



GOBIERNO DE ESPAÑA

MINISTERIO DE AGRICULTURA, PESCA Y ALIMENTACIÓN

MAPA | SUBSECRETARÍA |

SG. ANÁLISIS, COORDINACIÓN Y ESTADÍSTICA

ESTUDIOS DE COSTES Y RENTAS DE LAS EXPLOTACIONES AGRARIAS

ECREA 2.0.

Frutales no cítricos

Melocotones y nectarinas regadío Nacional AÑO 2021

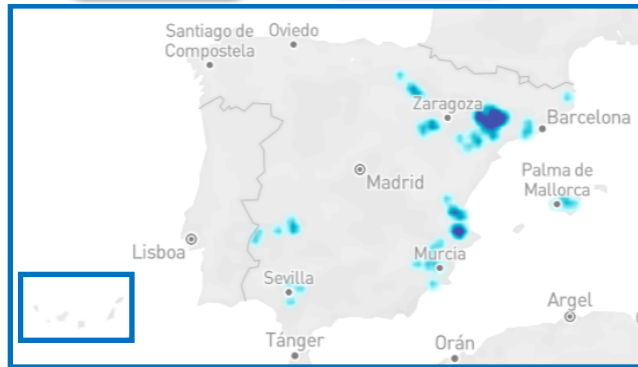
Nº expl representadas
10.262

Nº expl de la muestra
248

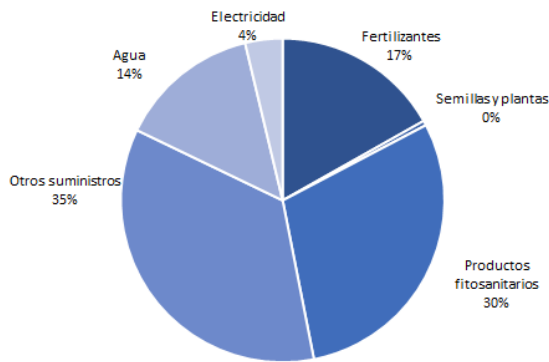
Superficie media (has)
18

% P.B. explotación
45%

Rendimiento (kg/ha)
19.527



Desglose de los Costes directos



Resultados en €/ha

| | | |
|-----------------------|----------|---------------------------------|
| Producto bruto | 12.015,5 | |
| Margen bruto estándar | 9.156,5 | 2.859,1 Costes directos |
| Margen bruto | 4.716,4 | 4.440,1 Maq+M.O.asalariada |
| Renta disponible | 3.987,7 | 728,7 Costes indirectos pagados |
| Margen neto | 3.663,7 | 324,0 Amortizaciones |
| Beneficio | 2.237,7 | 1.426,1 Otros costes indirectos |

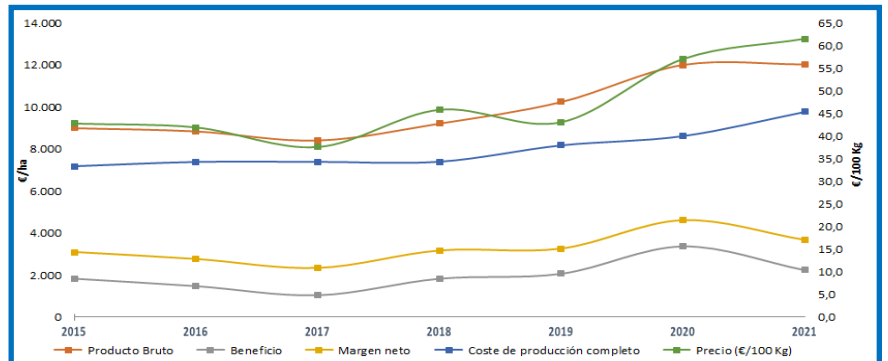
Evolución con respecto al ejercicio anterior

- ▲ Incremento mayor del 30%
- Diferencia menor del 30%
- ▼ Descenso mayor del 30%

| | Euro/ha | Euro/100kg | Var. % |
|---|-----------------|-------------|------------|
| Producto Bruto (P.B.) | 12.015,5 | 61,5 | 8% |
| 1. Producción | 11.990,3 | 61,4 | 8% |
| 2. Subvenciones acopladas | 15,0 | 0,1 | 11% |
| 3. Otros ingresos | 10,2 | 0,1 | -77% |
| Coste de producción completo | 9.777,9 | 50,1 | 16% |
| 4. Total costes directos | 2.859,1 | 14,6 | 17% |
| Total costes directos | 2.859,1 | 14,6 | 17% |
| Agua | 403,5 | 2,1 | 23% |
| Electricidad | 106,9 | 0,5 | 29% |
| Fertilizantes | 481,1 | 2,5 | 5% |
| Otros suministros | 1.007,6 | 5,2 | 38% |
| Productos fitosanitarios | 846,5 | 4,3 | 3% |
| Semillas y plantas | 13,5 | 0,1 | -31% |
| 5. Maquinaria | 510,0 | 2,6 | -3% |
| Total maquinaria | 510,0 | 2,6 | -3% |
| Carburantes y lubricantes | 221,5 | 1,1 | -3% |
| Reparaciones y repuestos | 157,2 | 0,8 | 11% |
| Trabajos contratados | 131,3 | 0,7 | -15% |
| 6. Mano de obra asalariada | 3.930,1 | 20,1 | 20% |
| Total costes indirectos pagados | 728,7 | 3,7 | 20% |
| Canon de arrendamiento | 151,7 | 0,8 | -7% |
| Conservación de edificios y mejoras | 118,9 | 0,6 | 25% |
| Contribuciones e impuestos | 70,9 | 0,4 | 16% |
| Intereses y gastos financieros | 48,0 | 0,2 | 14% |
| Otros gastos generales | 248,6 | 1,3 | 34% |
| Seguros de capitales propios | 90,5 | 0,5 | 48% |
| 8. Amortizaciones | 324,0 | 1,7 | -1% |
| Total otros costes indirectos | 1.426,1 | 7,3 | 18% |
| 9. Otros costes indirectos | 219,8 | 1,1 | 24% |
| Intereses de otros capitales propios | 1.115,5 | 5,7 | 19% |
| Mano de obra familiar | 90,8 | 0,5 | -1% |
| Renta de la tierra | 90,8 | 0,5 | -1% |
| Otras subvenciones | 302,4 | 1,5 | 32% |
| 10. Subvenciones desacopladas | 191,2 | 1,0 | 8% |
| 11. Subvenciones Desarrollo Rural y otras | 111,2 | 0,6 | 115% |
| Resultados | | | |
| 12. Producto bruto (1+2+3) | 12.015,5 | 61,5 | 8% |
| 13. Margen bruto estándar (12-4) | 9.156,5 | 46,9 | 6% |
| 14. Margen bruto (13-5-6) | 4.716,4 | 24,2 | -3% |
| 15. Renta disponible (14-7) | 3.987,7 | 20,4 | -6% |
| 16. Margen neto (15-8) | 3.663,7 | 18,8 | -7% |
| 17. Beneficio de la actividad (16-9) | 2.237,7 | 11,5 | -18% |
| 18. Beneficio al productor (10+11+17) | 2.540,0 | 13,0 | -14% |

Nota: La variación (%) se calcula con respecto a la media de los dos años anteriores

Evolución de los resultados en los últimos 7 años



Melocotones y nectarinas regadío . Comparación 2021 vs 2020 por CCAA

| CCAA | Producto bruto (€/ha) | Coste producción (€/ha) | Margen neto (€/ha) | Beneficio (€/ha) | Precio (€/100kg) |
|----------------------|-----------------------|-------------------------|--------------------|------------------|------------------|
| Aragón | 17.481,07 | 13.566,89 | 5.246,72 | 3.914 | 77,89 |
| Cataluña | 10.108,63 | 10.168,69 | 1.185,68 | -60 | 55,59 |
| Comunidad Valenciana | 7.364,71 | 5.836,58 | 2.990,96 | 1.528 | 48,27 |
| Extremadura | 8.625,37 | 7.266,30 | 1.885,24 | 1.359 | 44,87 |
| Región de Murcia | 11.423,85 | 9.063,94 | 4.498,17 | 2.360 | 55,07 |
| NACIONAL | 12.015,55 | 9.777,88 | 3.663,73 | 2.238 | 61,40 |

Correo electrónico: sgapc@mapa.es

Se autoriza su utilización siempre que se cite expresamente su origen.

Edita: Ministerio de Agricultura, Pesca y Alimentación.

NIPO: 003190485

Catálogo de publicaciones AGE: <https://cpage.mpr.gob.es/>