



MINISTERIO DE
AGRICULTURA Y PESCA,
ALIMENTACIÓN Y MEDIO AMBIENTE

SUBSECRETARÍA
SECRETARÍA GENERAL TÉCNICA

SUBDIRECCIÓN GENERAL DE RECURSOS Y
RELACIONES JURISDICCIONALES

EJERCICIO 2017
SEGUNDO SEMESTRE
(ESTADÍSTICA FINAL DE AÑO)

**ESTADÍSTICA SOBRE PROCEDIMIENTOS EN VÍA ADMINISTRATIVA Y
CONTENCIOSO-ADMINISTRATIVA**

A 31 DE DICIEMBRE DE 2017



MINISTERIO DE
AGRICULTURA Y PESCA,
ALIMENTACIÓN Y MEDIO AMBIENTE

SUBSECRETARÍA
SECRETARÍA GENERAL TÉCNICA

SUBDIRECCIÓN GENERAL DE RECURSOS Y
RELACIONES JURISDICCIONALES

EJERCICIO 2017
SEGUNDO SEMESTRE
(ESTADÍSTICA FINAL DE AÑO)

PROCEDIMIENTOS EN VÍA ADMINISTRATIVA

- RECURSOS Y RECLAMACIONES -

A 31 DE DICIEMBRE DE 2017

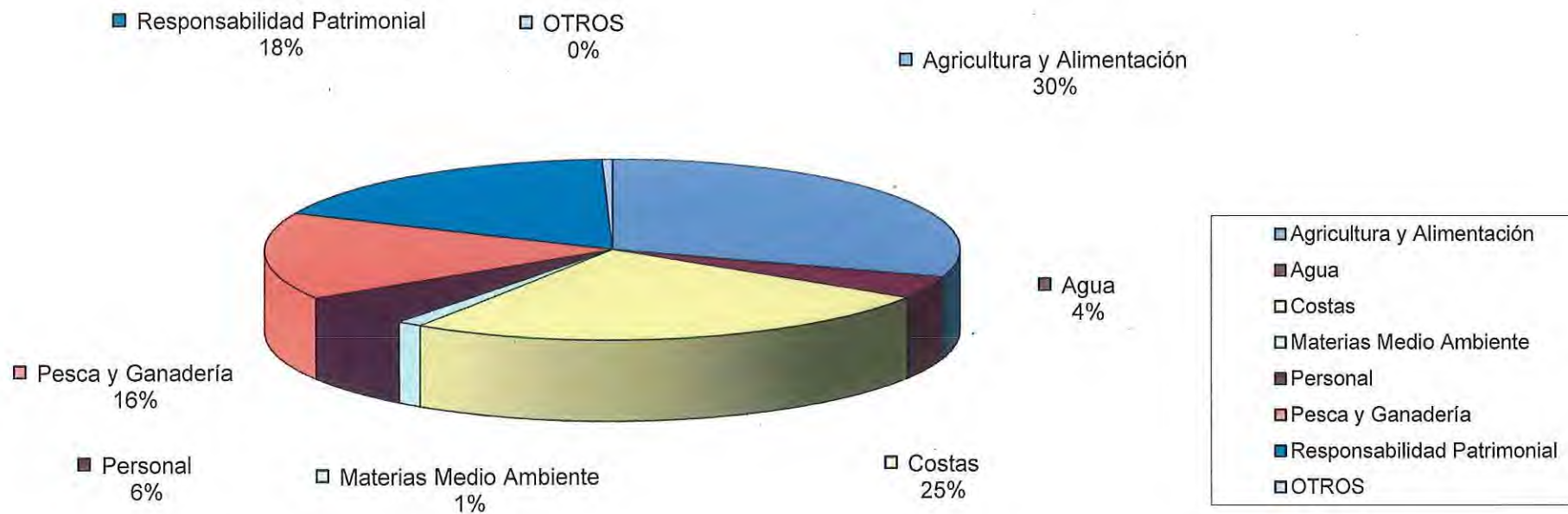
RECURSOS Y RECLAMACIONES EN VÍA ADMINISTRATIVA: RESUELTOS
CLASIFICADOS POR MATERIAS
AÑO 2017
31 DE DICIEMBRE DE 2017

MATERIAS	Entrada 2017	Anteriores	2014	2015	2016	2017	TOTAL RESUELTOS
Administración y Servicios	-	-	-	1	1	-	2
Agricultura	4	-	-	-	2	4	6
Agua	82	1	2	1	17	37	58
ALIMENTACIÓN	119	-	-	-	4	113	117
Cambio Climático	7	-	-	-	2	7	9
Contrataciones	2	-	-	-	2	2	4
Costas	367	-	3	3	75	288	369
DESARROLLO RURAL	1	-	-	1	2	-	3
ENESA	15	-	-	-	-	15	15
Expropiaciones	-	-	-	-	-	-	-
FEGA	99	-	-	1	152	88	241
GANADERÍA	-	-	-	-	2	-	2
Impacto Ambiental	7	-	-	-	2	4	6
Información Ambiental	5	-	-	-	-	-	-
Medio Ambiente	-	-	-	-	-	2	2
Personal	73	-	1	6	18	59	84
PESCA	223	-	-	3	28	194	225
Responsabilidad Patrimonial	189	-	4	8	129	119	260
SANIDAD	47	-	-	-	12	45	57
Sin Clasificar	2	-	-	-	-	1	1
TOTAL	1242	1	10	24	448	978	1461

RECURSOS Y RECLAMACIONES ADMINISTRATIVAS EXPEDIENTES RESUELTOS POR MATERIA

A 31 de diciembre de 2017

TOTAL: 1.461



RECURSOS Y RECLAMACIONES EN VÍA ADMINISTRATIVA: PENDIENTES

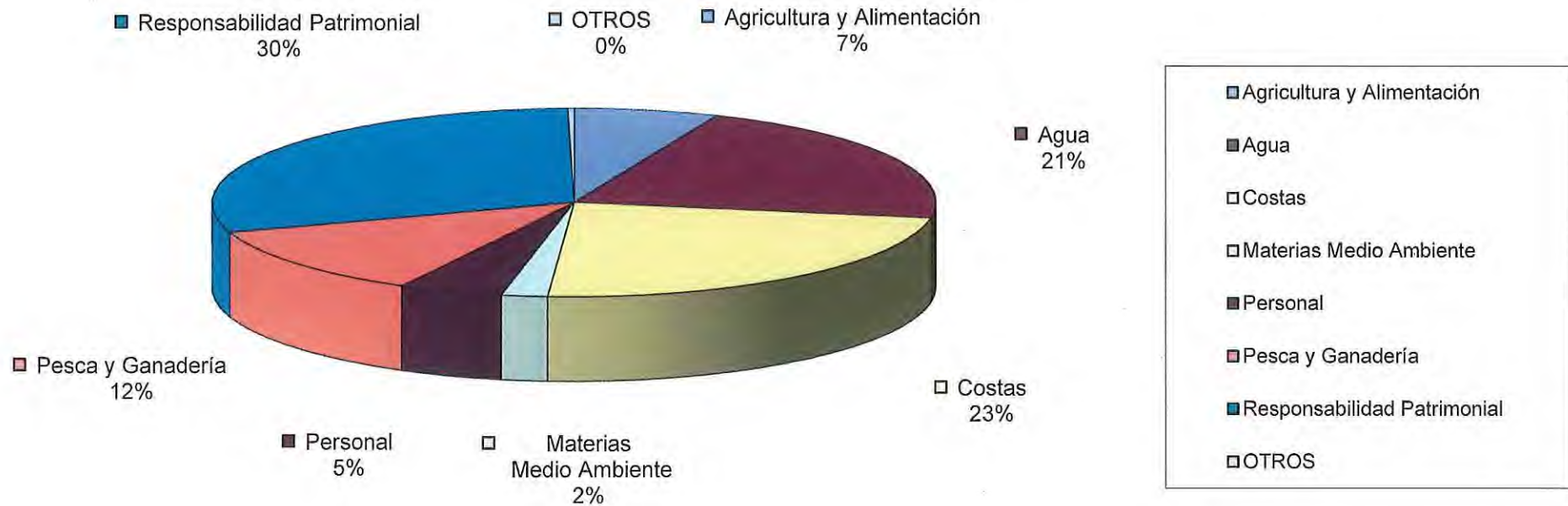
CLASIFICADOS POR MATERIAS

AÑO 2017

31 DE DICIEMBRE DE 2017

MATERIAS	Entrada 2017	2014	2015	2016	2017	TOTAL PENDIENTES
Administración y Servicios	-	-	-	-	-	-
Agricultura	4	-	-	-	-	-
Agua	82	-	1	28	44	73
ALIMENTACIÓN	119	-	-	1	6	7
Cambio Climático	7	-	-	1	-	1
Contrataciones	2	-	-	-	-	-
Costas	367	-	3	6	71	80
DESARROLLO RURAL	1	-	-	-	1	1
ENESA	15	-	-	-	-	-
Expropiaciones	-	-	-	-	-	-
FEGA	99	-	-	1	11	12
GANADERÍA	-	-	-	-	-	-
Impacto Ambiental	7	-	-	-	3	3
Información Ambiental	5	-	-	-	3	3
Medio Ambiente	-	-	-	-	-	-
Personal	73	-	-	2	14	16
PESCA	223	1	8	3	29	41
Responsabilidad Patrimonial	189	5	3	30	64	102
SANIDAD	47	-	-	-	2	2
Sin Clasificar	2	-	-	-	1	1
TOTAL	1242	6	15	72	249	342

**RECURSOS Y RECLAMACIONES EN VÍA ADMINISTRATIVA
EXPEDIENTES PENDIENTES DE RESOLVER POR MATERIA
A 31 de diciembre de 2017
TOTAL: 342**



ESTADÍSTICA COMPARATIVA DE RECURSOS Y RECLAMACIONES ADMINISTRATIVAS

A 31 de diciembre de cada año

EJERCICIOS 2010-2017

EJERCICIO	ENTRADAS	RESUELTOS	PENDIENTES
2010	2.914	2.985	1.814
2011	3.005	3.146	1.661
2012	2.398	3.258	886
2013	1.781	2.087	533
2014	2.262	2.212	675
2015	1.632	1.823	488
2016	1.496	1.415	571
2017	1.242	1.461	342

ESTADÍSTICA COMPARATIVA DE RECURSOS Y RECLAMACIONES PENDIENTES DESGLOSADA POR AÑOS
A 31 DE DICIEMBRE DE CADA AÑO
EJERCICIOS 2010-2017

	Años anteriores	Año 2010	Año 2011	Año 2012	Año 2013	Año 2014	Año 2015	Año 2016	2017	TOTAL PENDIENTES
Pendientes 2012	92	96	226	472	-	-	-	-	-	886
Pendientes 2013	18	28	72	47	368	-	-	-	-	533
Pendientes 2014	3	13	12	13	42	592	-	-	-	675
Pendientes 2015	-	5	4	-	11	128	340	-	-	488
Pendientes 2016	-	-	-	-	-	16	39	516	-	571
Pendientes 2017	-	-	-	-	-	6	15	72	249	342



MINISTERIO DE
AGRICULTURA Y PESCA,
ALIMENTACIÓN Y MEDIO AMBIENTE

SUBSECRETARÍA
SECRETARÍA GENERAL TÉCNICA

SUBDIRECCIÓN GENERAL DE RECURSOS Y
RELACIONES JURISDICCIONALES

EJERCICIO 2017
SEGUNDO SEMESTRE
(ESTADÍSTICA FIN DE AÑO)

CÁLCULO TIEMPO MEDIO DE RESOLUCIÓN DE RECURSOS EN VÍA ADMINISTRATIVA

A 31 DE DICIEMBRE DE 2017

CÁLCULO DEL TIEMPO MEDIO DE RESOLUCIÓN DE RECURSOS Y RECLAMACIONES EN VÍA ADMINISTRATIVA

A continuación se acompañan una serie de cálculos del tiempo medio de resolución de expedientes en vía administrativa, en los cuales hay que hacer las siguientes apreciaciones:

1. Por un lado se han hecho los cálculos diferenciados para los recursos administrativos y por otro para las reclamaciones:
2. El cálculo se hace con los expedientes resueltos en el año 2017 (es decir desde el 1 de enero al 31 de diciembre de 2017), y el conjunto de los ejercicios 2016+2017 (es decir desde el 1 de enero de 2016 al 31 de diciembre de 2017).
3. Cada cálculo se ha hecho considerando el 100% de los recursos entrados y resueltos en cada periodo reseñado, y además considerando la variable de desechar el 5% de los recursos que, por razones propias de su tramitación, han tenido los periodos más largos al momento de resolver, computando, a efectos de tal cálculo, el 95% restante.

CÁLCULO TIEMPO MEDIO DE RESOLUCIÓN DE RECURSOS ADMINISTRATIVOS
(Desglosado por materias)

PERIODO DE PRESENTACIÓN: AÑOS 2016 y 2017 (a 31-12-2017)

RESUELTOS ENTRE EL 01-01-2017 Y EL 31-12-2017

Materias	Nº de Expedientes	Tiempo medio de resolución (en días)
Costas	360	95
Agua	51	228
Contrataciones	4	218
Impacto Ambiental	6	121
Medio Ambiente	2	173
Cambio Climático	9	204
Pesca	222	100
FEGA	240	201
Ganadería	2	94
Alimentación	117	53
ENESA	15	53
Desarrollo Rural	2	221
Agricultura	4	120
Sanidad	56	124
Personal	77	94
Responsabilidad Patrimonial (reposición)	13	48
Administración y Servicios	1	310
Sin Clasificar	1	134
TOTAL	1.182	122

CÁLCULO TIEMPO MEDIO DE RESOLUCIÓN DE RECURSOS ADMINISTRATIVOS
(Desglosado por materias)

PERIODO DE PRESENTACIÓN: AÑOS 2016 y 2017 (a 31-12-2017)

RESUELTOS ENTRE EL 01-01-2017 Y EL 31-12-2017

Tolerancia 5%

Materias	Nº de Expedientes	Tiempo medio de resolución (en días)
Costas	342	90
Agua	42	190
Contrataciones	4	218
Impacto Ambiental	6	121
Medio Ambiente	2	173
Cambio Climático	9	204
Pesca	215	89
FEGA	224	195
Ganadería	2	94
Alimentación	112	55
ENESA	15	53
Desarrollo Rural	2	221
Agricultura	4	120
Sanidad	53	110
Personal	75	96
Responsabilidad Patrimonial (reposición)	13	48
Administración y Servicios	1	310
Sin Clasificar	1	134
TOTAL	1.122	114

CÁLCULO TIEMPO MEDIO DE RESOLUCIÓN DE RECLAMACIONES EN VÍA ADMINISTRATIVA

(Desglosado por tipo de reclamación)

PERIODO DE PRESENTACIÓN: AÑOS 2016 y 2017 (a 31-12-2017)

RESUELTOS ENTRE EL 01-01-2017 Y EL 31-12-2017

Reclamación	Nº de Expedientes	Tiempo medio de resolución (en días)
Responsabilidad Patrimonial	233	218
Derecho de petición	4	50
TOTAL	237	216

CÁLCULO TIEMPO MEDIO DE RESOLUCIÓN DE RECLAMACIONES EN VÍA ADMINISTRATIVA

(Desglosado por tipo de reclamación)

PERIODO DE PRESENTACIÓN: AÑOS 2016 y 2017 (a 31-12-2017)

RESUELTOS ENTRE EL 01-01-2017 Y EL 31-12-2017

Tolerancia 5%

Reclamación	Nº de Expedientes	Tiempo medio de resolución (en días)
Responsabilidad Patrimonial	222	217
Derecho de petición	3	59
TOTAL	225	215



MINISTERIO DE
AGRICULTURA Y PESCA,
ALIMENTACIÓN Y MEDIO AMBIENTE

SUBSECRETARÍA
SECRETARÍA GENERAL TÉCNICA

SUBDIRECCIÓN GENERAL DE RECURSOS Y
RELACIONES JURISDICCIONALES

EJERCICIO 2017
SEGUNDO SEMESTRE
(ESTADÍSTICA FINAL DE AÑO)

PROCEDIMIENTOS EN VÍA CONTENCIOSO-ADMINISTRATIVA

A 31 DE DICIEMBRE DE 2017

EDICTA: Procedimientos Ante Organos Jurisdiccionales

Parámetros de Selección:

Ejercicio: 2017

Información del Informe:

Fecha de Ejecución del Informe: 24.01.2018 10:21:13

Fecha de Última Actualización de Datos: 23.01.2018 21:13:04

PROCEDIMIENTOS ANTE ÓRGANOS JURISDICCIONALES INTERPUESTOS CONTRA EL MINISTERIO DE AGRICULTURA, ALIMENTACIÓN Y MEDIO AMBIENTE Y SUS ORGANISMOS AUTÓNOMOS AÑO 2017

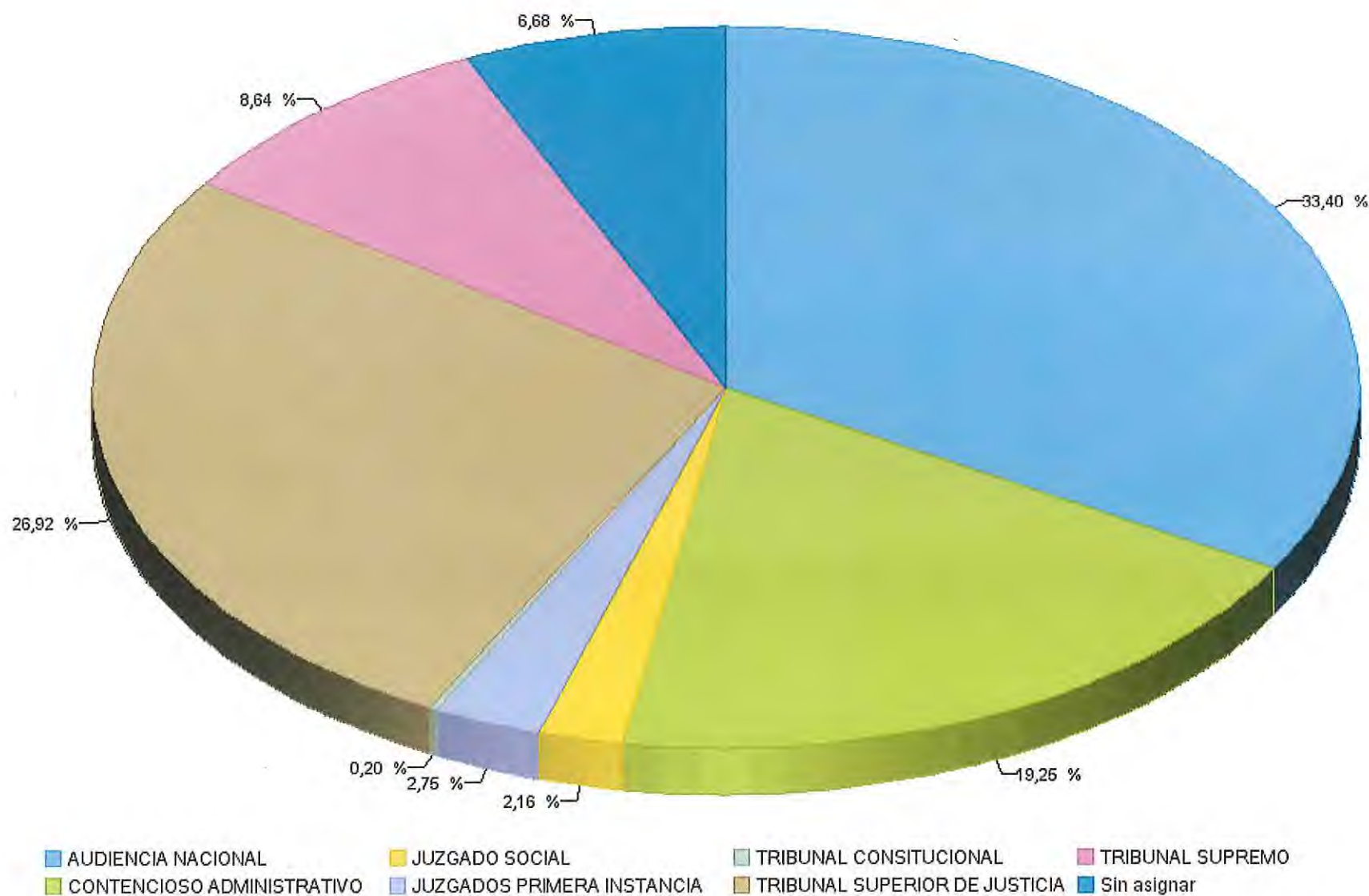
TRIBUNAL / MATERIAS	RESPONSABILIDAD PATRIMONIAL	PERSONAL	COSTAS	AGUAS	BIODIVERSIDAD	CONTAMINACIÓN Y CAMBIO CLIMÁTICO	AGRICULTURA Y ALIMENTACIÓN	PESCA	RÉGIMEN INTERIOR Y SERVICIOS	SIN CLASIFICAR	TOTAL
AUDIENCIA NACIONAL	18	3	64	52	1	2	9	11	5	5	170
CONTENCIOSO	19	3	2	6	2	0	26	39	0	1	98
JUZGADO SOCIAL	0	1	0	0	0	0	0	7	3	0	11
JUZGADOS PRIMERA	0	2	1	0	1	0	3	1	2	4	14
TRIBUNAL CONSITUCIONAL	0	0	0	1	0	0	0	0	0	0	1
TRIBUNAL SUPERIOR DE	1	10	77	26	5	0	14	0	1	3	137
TRIBUNAL SUPREMO	0	1	3	21	1	3	13	0	1	1	44
Sin asignar	0	2	2	3	0	0	19	0	5	3	34
Resultado total	38	22	149	109	10	5	84	58	17	17	509

Han entrado en el Área de Relaciones Jurisdiccionales en el año 2017 un total de 509 expedientes nuevos, además de los expresados, existen aproximadamente, un total de 1350, iniciados en años anteriores, aún pendientes ante los distintos Órganos Jurisdiccionales.

Asimismo se tiene constancia de que el procedimiento ha finalizado mediante 11 autos de caducidad, de desistimiento, de inadmisión, desistidos y apartados.

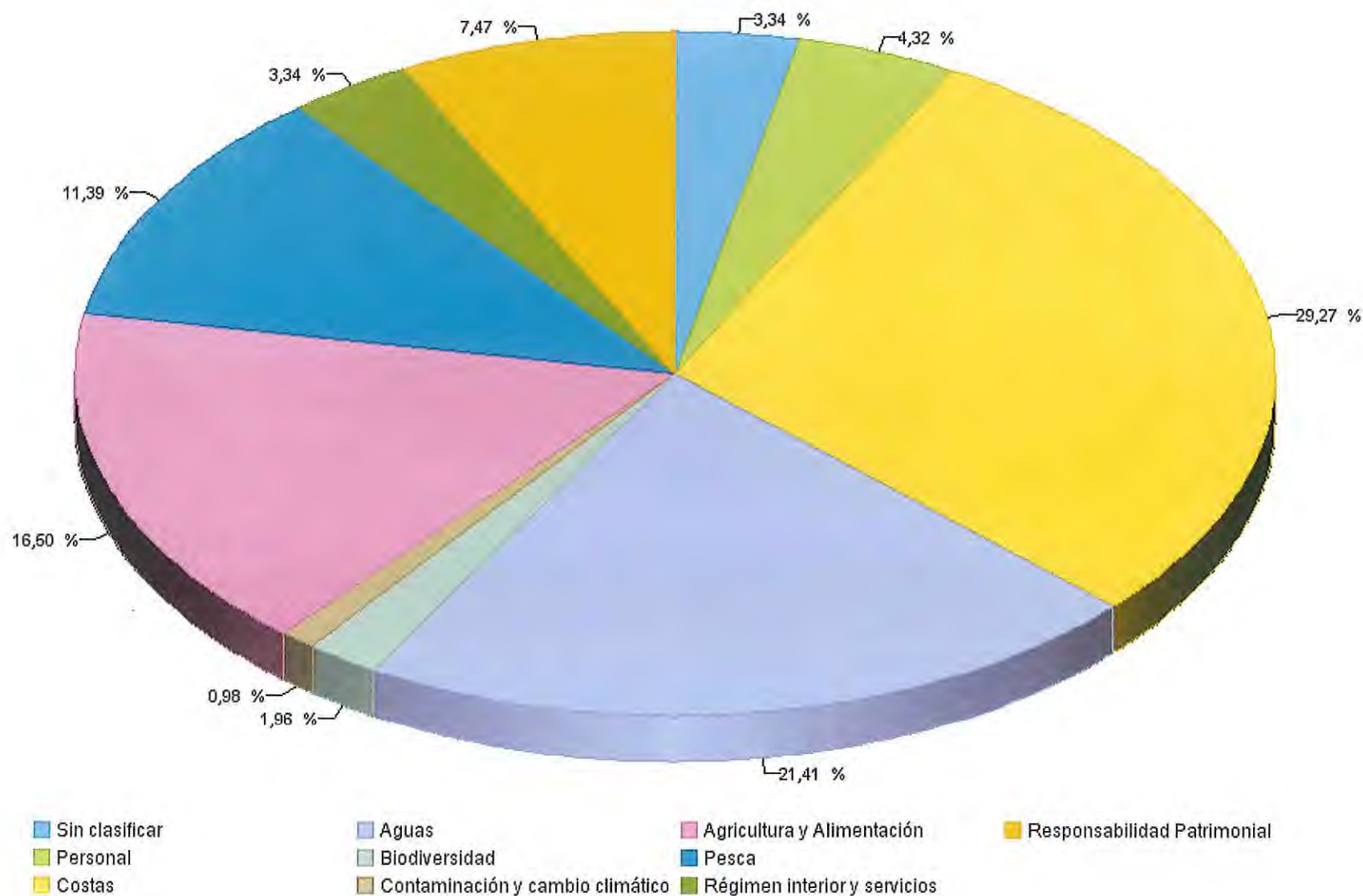
Se han realizado 265 acuses de sentencias con la correspondiente comunicación del Órgano competente de su cumplimiento.

Entrada de expedientes clasificados por Tribunal 2017



TOTAL 477 EXPEDIENTES

Entrada de expedientes clasificados por Materia 2017



TOTAL 509 EXPEDIENTES

EDICTA: Sentencias Firmes por Fecha

Parámetros de Selección:

Fecha de Entrada: 01.01.2017 - 31.12.2017

Información del Informe:

Fecha de Ejecución del Informe: 24.01.2018 09:04:30

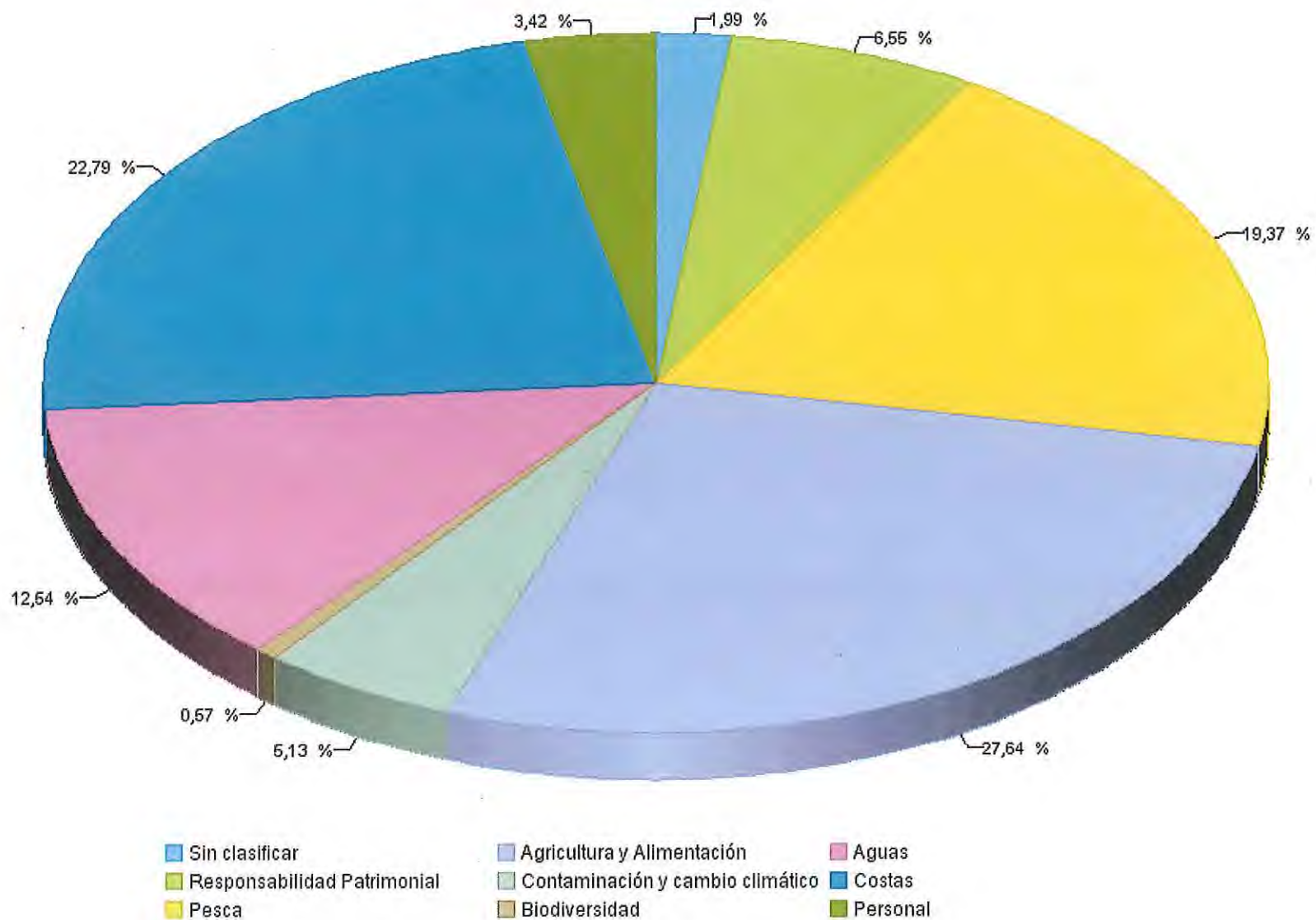
Fecha de Última Actualización de Datos: 23.01.2018 21:13:04

SENTENCIAS FIRMES

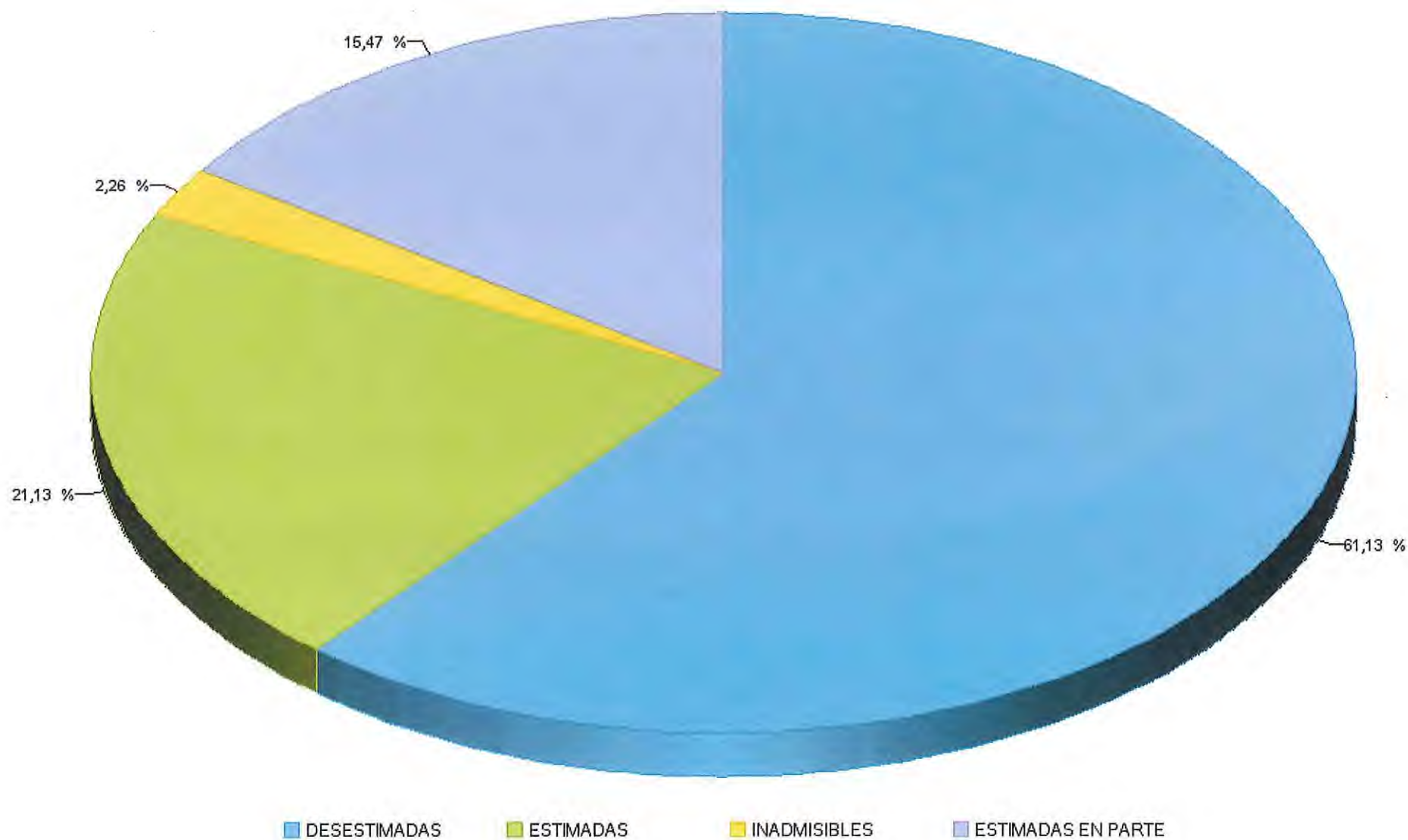
SENTENCIAS FIRMES CON ENTRADA EN EL INTERVALO 01.01.2017 - 31.12.2017 CLASIFICADAS POR MATERIA Y FALLO

FALLO RESOLUCIÓN/MATERIAS	RESPONSABILIDAD PATRIMONIAL	PERSONAL	COSTAS	AGUAS	BIODIVERSIDAD	CONTAMINACIÓN Y CAMBIO CLIMÁTICO	AGRICULTURA Y ALIMENTACIÓN	PESCA	RÉGIMEN INTERIOR Y SERVICIOS	SIN CLASIFICAR	TOTAL
DESESTIMADAS	11	4	34	18	0	16	49	27	0	3	162
ESTIMADAS	6	3	12	11	0	0	9	14	0	1	56
ESTIMADAS EN PARTE	3	2	10	10	0	0	9	6	0	1	41
INADMISIBLES	1	0	2	2	0	0	0	0	0	1	6
TOTAL	21	9	58	41	0	16	67	47	0	6	265

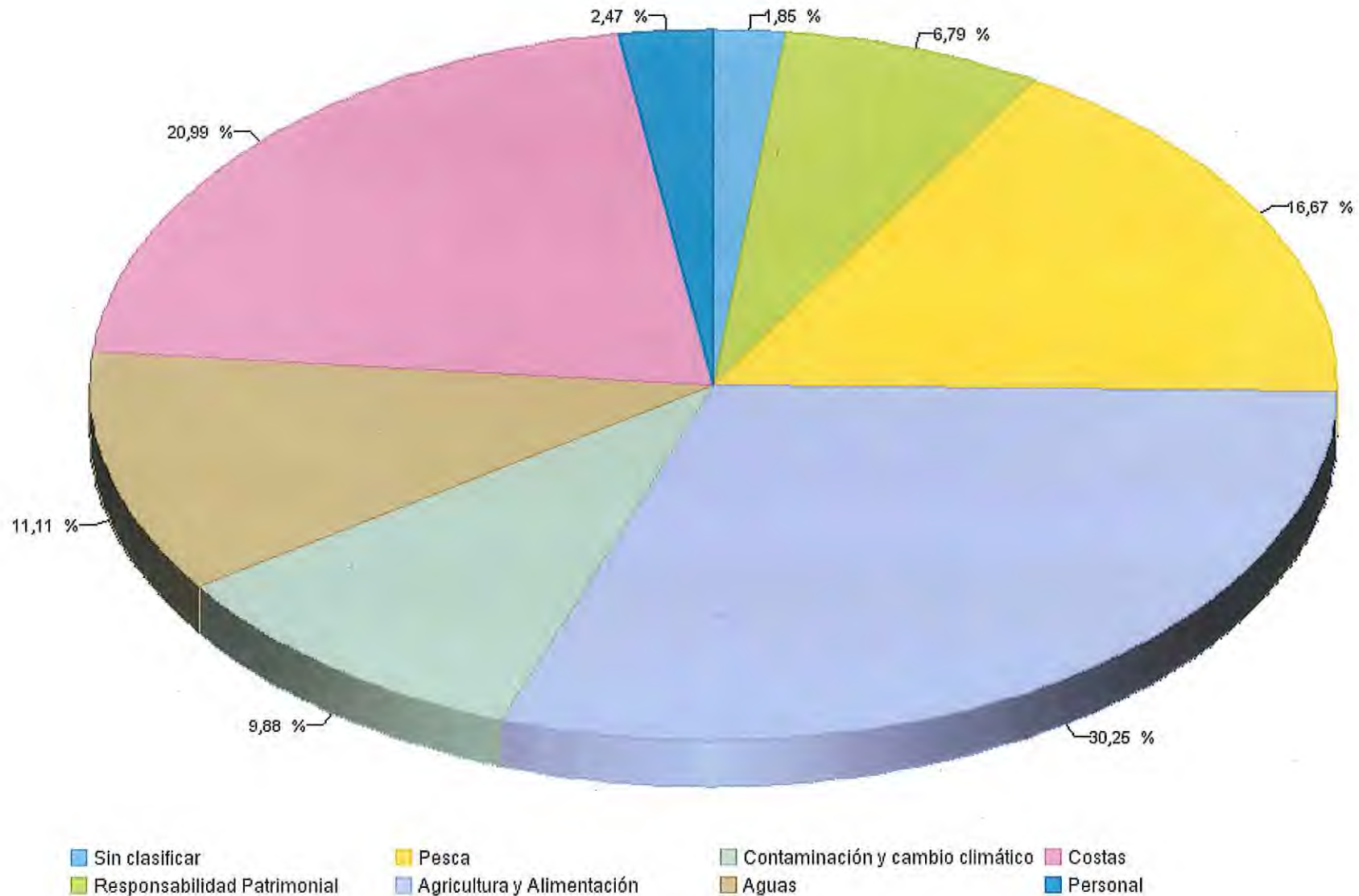
SENTENCIAS FIRMES CLASIFICADAS POR MATERIA 01.01.2017 - 31.12.2017



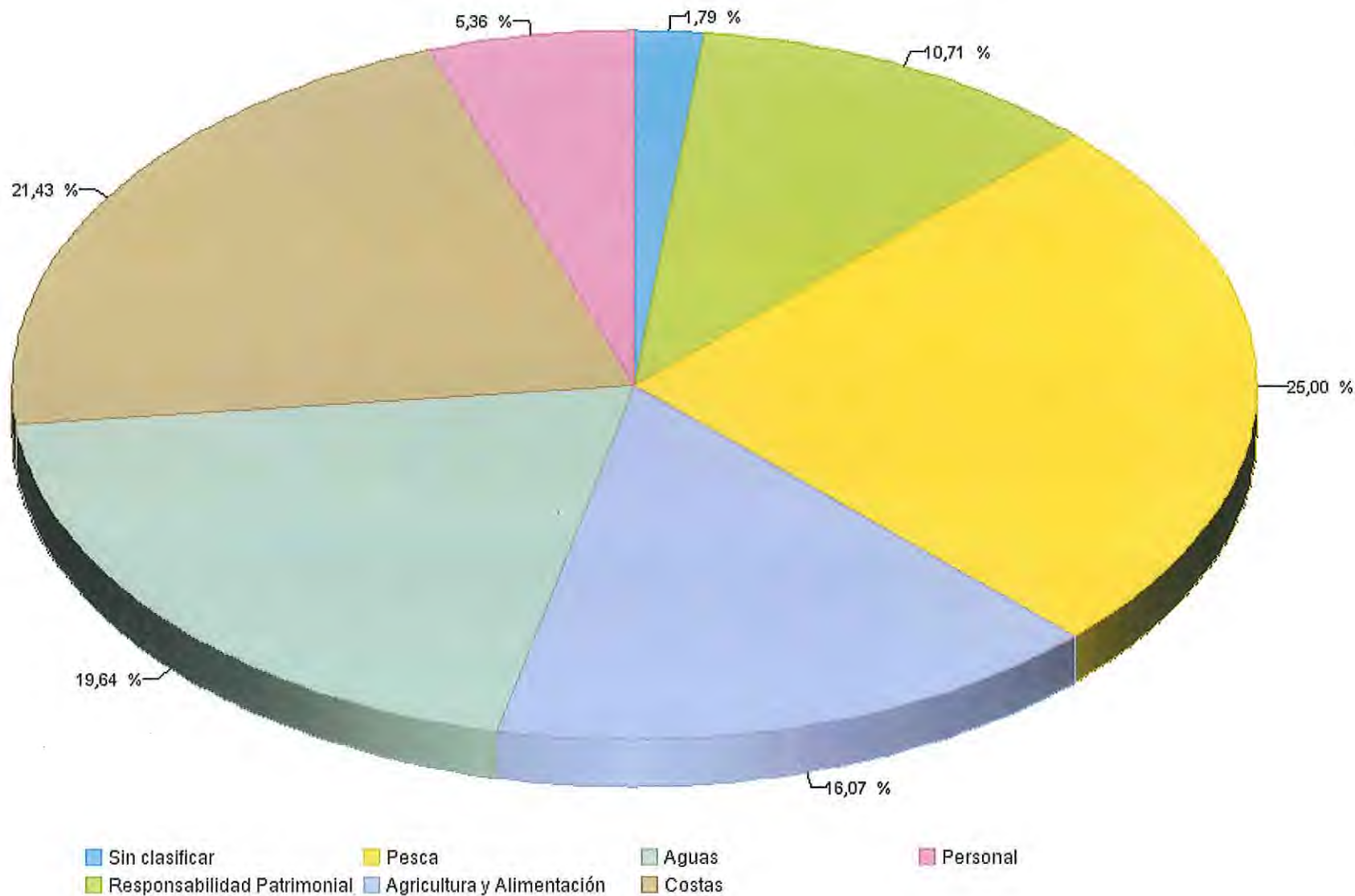
SENTENCIAS FIRMES CLASIFICADAS POR FALLO 01.01.2017 - 31.12.2017



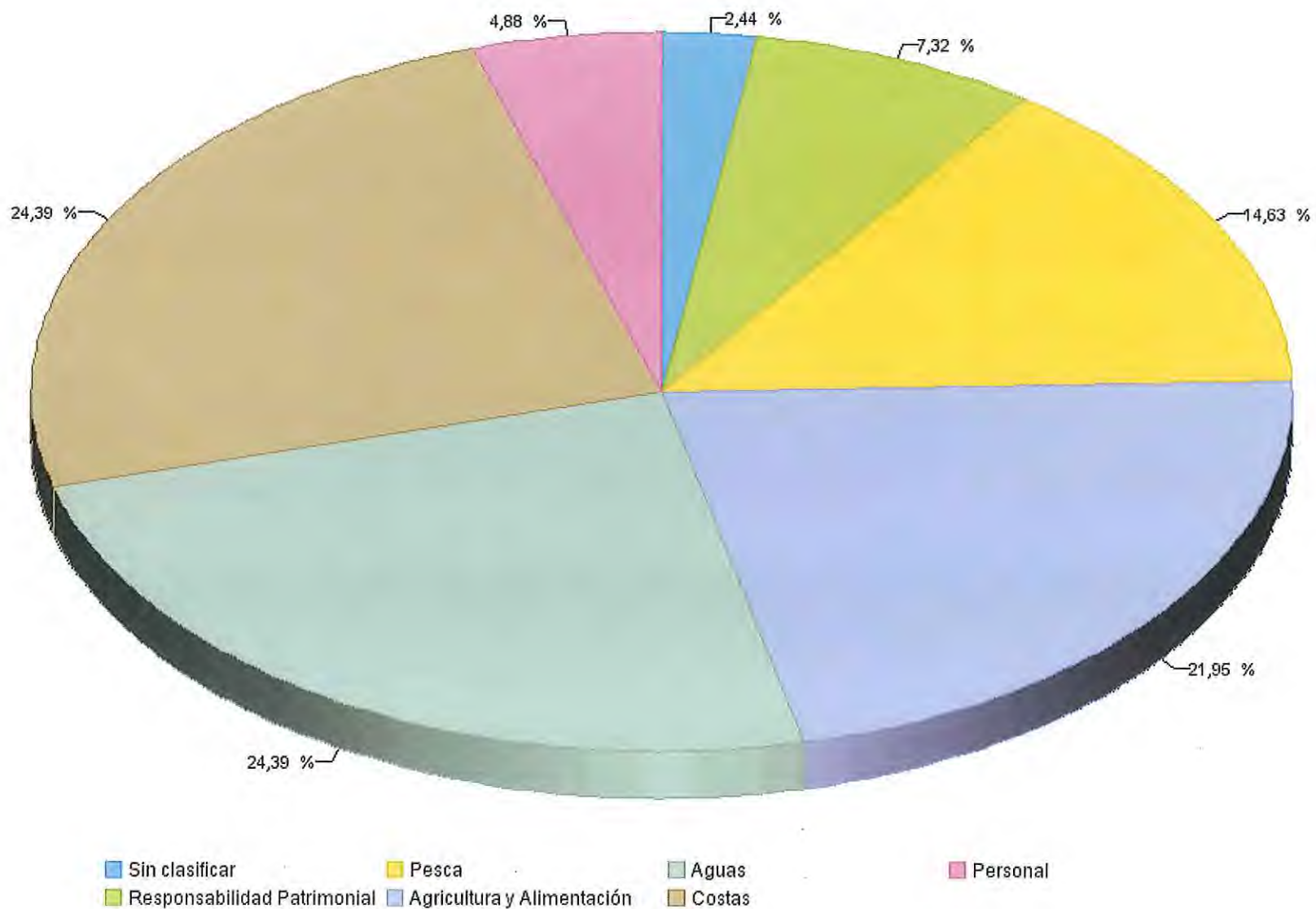
SENTENCIAS FIRMES DESESTIMADAS 01.01.2017 - 31.12.2017



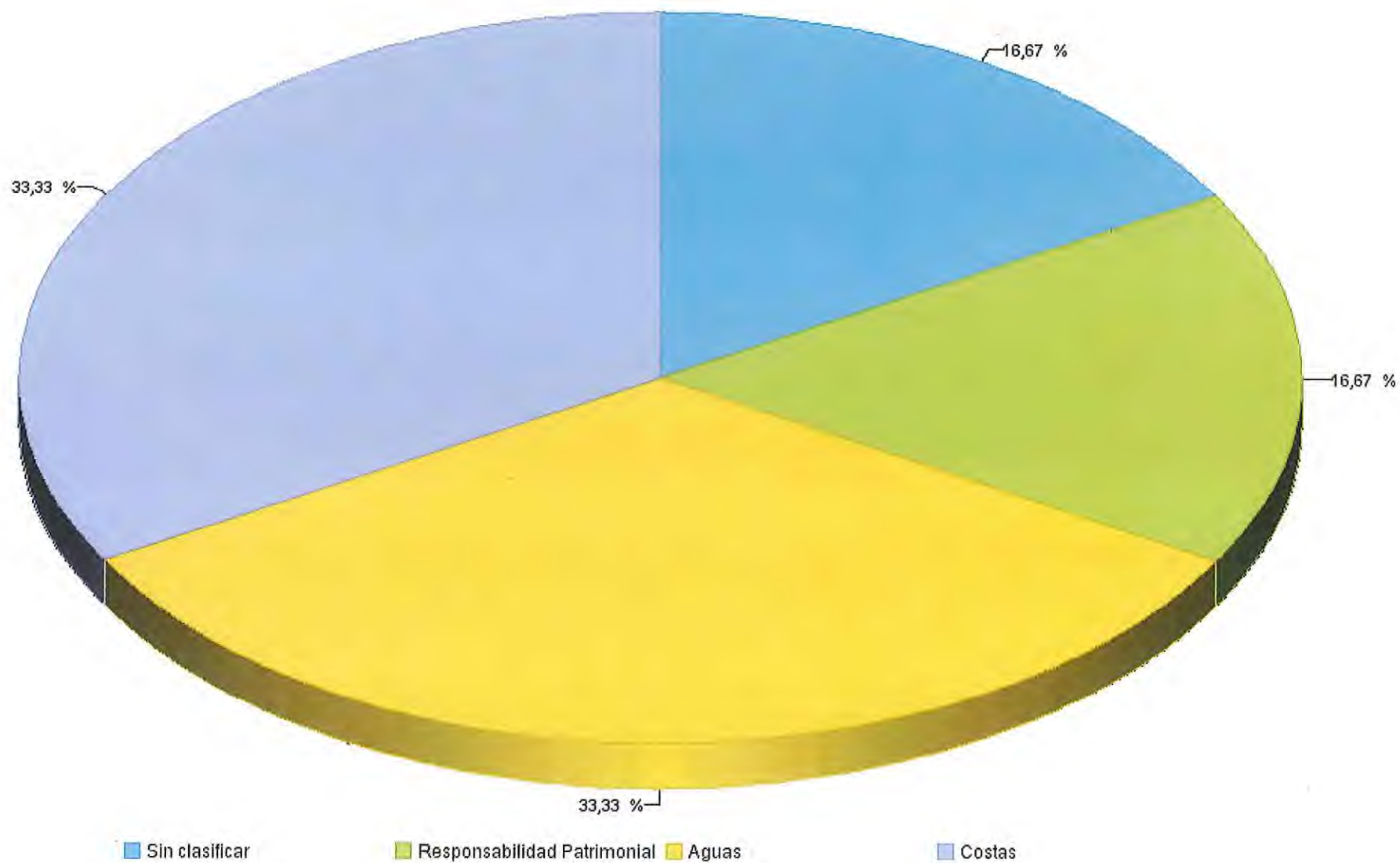
SENTENCIAS FIRMES ESTIMADAS 01.01.2017 - 31.12.2017



SENTENCIAS FIRMES ESTIMADAS EN PARTE 01.01.2017 - 31.12.2017



SENTENCIAS FIRMES INADMISIBLES 01.01.2017 - 31.12.2017





MINISTERIO DE
AGRICULTURA Y PESCA
ALIMENTACIÓN Y MEDIO AMBIENTE

SUBSECRETARÍA
SECRETARÍA GENERAL TÉCNICA

SUBDIRECCIÓN GENERAL DE RECURSOS Y
RELACIONES JURISDICCIONALES

EJERCICIO 2017
SEGUNDO SEMESTRE
(ESTADÍSTICA FINAL DE AÑO)

GESTIÓN DE LA CONFLICTIVIDAD EN VÍA ADMINISTRATIVA Y CONTENCIOSO-ADMINISTRATIVA

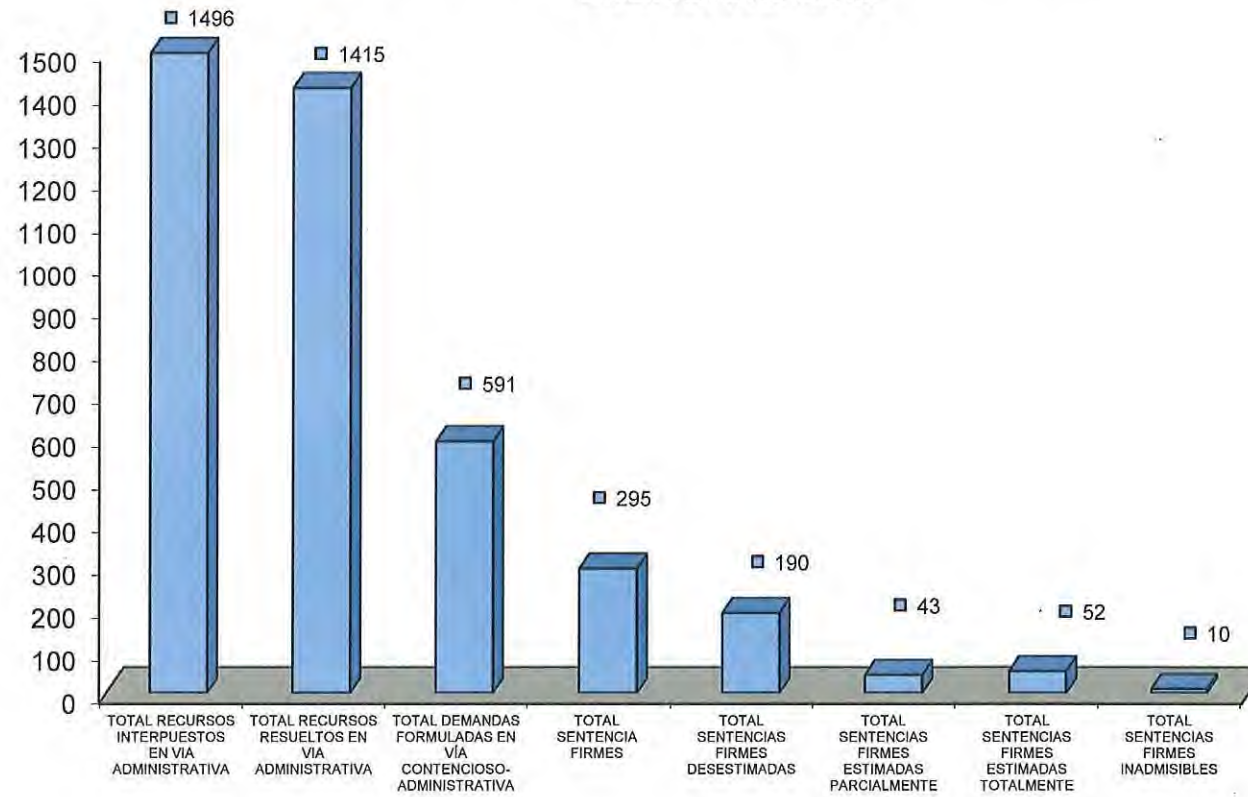
A 31 DE DICIEMBRE DE 2017

COMPARATIVA RESULTADOS GESTIÓN DE LA CONFLICTIVIDAD EN VIA ADMINISTRATIVA Y CONTENCIOSO-ADMINISTRATIVA

AÑO 2016-AÑO 2017

	2016	2017
TOTAL RECURSOS INTERPUESTOS EN VIA ADMINISTRATIVA	1496	1242
TOTAL RECURSOS RESUELTOS EN VIA ADMINISTRATIVA	1415	1461
TOTAL DEMANDAS FORMULADAS EN VÍA CONTENCIOSO-ADMINISTRATIVA	591	509
TOTAL SENTENCIA FIRMES	295	265
TOTAL SENTENCIAS FIRMES DESESTIMADAS	190	162
TOTAL SENTENCIAS FIRMES ESTIMADAS PARCIALMENTE	43	41
TOTAL SENTENCIAS FIRMES ESTIMADAS TOTALMENTE	52	56
TOTAL SENTENCIAS FIRMES INADMISIBLES	10	6

RESULTADOS GESTION DE LA CONFLICTIVIDAD EN VÍA ADMINISTRATIVA Y CONTENCIOSO-ADMINISTRATIVA EJERCICIO 2016



RESULTADOS GESTION DE LA CONFLICTIVIDAD EN VIA ADMINISTRATIVA Y CONTENCIOSO-ADMINISTRATIVA EJERCICIO 2017

