



GOBIERNO  
DE ESPAÑA

MINISTERIO  
DE AGRICULTURA, PESCA  
Y ALIMENTACIÓN



# INFORME DE DECLARACIONES DE VENTAS DE LECHE DE LOS PRIMEROS COMPRADORES

## OVINO Y CAPRINO



### FEBRERO 2023

(DECLARACIONES COMPLEMENTARIAS)

**Aviso legal:** Esta información puede ser utilizada en parte o en su integridad, sin necesidad de autorización expresa, siempre que se cite la fuente de los documentos objeto de la reutilización.

**Elaboración:**

Subdirección General de Producciones Ganaderas y Cinegéticas. Dirección General de Producciones y Mercados Agrarios. Ministerio de Agricultura, Pesca y Alimentación



**MINISTERIO DE AGRICULTURA, PESCA Y ALIMENTACIÓN**

**Edita:**

© Ministerio de Agricultura, Pesca y Alimentación

Secretaría General Técnica

Centro de Publicaciones

MADRID 2023

Referenciar el documento como: "INFORME DE DECLARACIONES DE VENTAS DE LECHE DE LOS PRIMEROS COMPRADORES-OV/CAP" - Subdirección General de Producciones Ganaderas y Cinegéticas, Dirección General de Producciones y Mercados Agrarios.

Catálogo de Publicaciones de la Administración General del Estado:

<https://cpage.mpr.gob.es/>

NIPO: 003201248

Fecha de extracción de datos: 10/04/2023

Fecha de publicación: 11/04/2023



**SUBDIRECCIÓN GENERAL DE PRODUCCIONES GANADERAS Y CINEGÉTICAS**  
**DIRECCIÓN GENERAL DE PRODUCCIONES Y MERCADOS AGRARIOS**

# INTRODUCCIÓN Y METODOLOGÍA:

La Subdirección General de Producciones Ganaderas y Cinegéticas elabora este informe sobre **declaraciones complementarias en el sector de ovino y caprino de leche** con periodicidad mensual, extrayendo los datos del módulo de consultas de INFOLAC. INFOLAC es un sistema unificado de información del sector lácteo que incluye, entre otros datos, la información de las declaraciones obligatorias de entregas de leche cruda y de los contratos entre los primeros compradores y los productores del sector, así como un registro de los primeros compradores que operan en el sector lácteo en España. Dicha base de datos se crea mediante el Real Decreto 319/2015, de 24 de abril, y está gestionada por el MAPA a través de la Agencia de Información y Control Alimentarios (AICA).

Por **declaraciones complementarias se entienden las declaraciones de ventas de leche sin transformar realizadas por los primeros compradores**. Estas declaraciones se recogen como obligatorias en el Real Decreto 95/2019, de 1 de marzo, por el que se establecen las condiciones de contratación en el sector lácteo y se regula el reconocimiento de las organizaciones de productores y de las organizaciones interprofesionales en el sector, y por el que se modifican varios reales decretos de aplicación al sector lácteo. Este Real Decreto modifica el Real Decreto 319/2015 incorporando un artículo 6bis sobre Declaraciones obligatorias complementarias a efectuar por los primeros compradores de leche de vaca, oveja y cabra que recoge los siguientes aspectos:

- *“Los primeros compradores deberán presentar en los primeros veinte días del mes, la declaración, mediante los procedimientos informáticos establecidos al efecto, dónde se contabilicen todas las cantidades de leche no transformada vendidas con indicación del importe correspondiente a las mismas en el mes inmediatamente anterior, incluso en el supuesto de no haber realizado ventas en cuyo caso, la cantidad reflejada será “0”.*
- *A tal fin, la declaración comprenderá las cantidades totales mensuales vendidas a cada comprador y el precio medio ponderado recibido de cada comprador en tales ventas, sin incluir en el mismo el IVA ni otros impuestos, según el modelo establecido en el anexo VI.*
- *Esta obligación no será aplicable a las ventas realizadas por un primer comprador a empresas del mismo grupo empresarial.”*

Por tanto, la información recogida en el presente informe se muestra del siguiente modo:

- *Volumen mensual de leche declarado por primeros compradores en las declaraciones complementarias, expresado en miles de litros y en porcentaje.*
- *Comparación entre el volumen de las declaraciones de entregas y el volumen de las declaraciones complementarias, expresando, además, la proporción que representa el volumen de estas declaraciones complementarias con respecto al total de entregas declaradas en aquellas comunidades autónomas con declaraciones activas.*
- *Importe medio facturado por la venta de leche de las declaraciones complementarias (€/litro) en las CCAA. Además, se recoge para cada CA el precio promedio durante el periodo objeto de análisis. Este importe medio mensual se ha calculado dividiendo el importe acumulado ese mes en declaraciones complementarias entre el volumen que haya sido declarado. Para el precio nacional, se pondera utilizando el importe autonómico mensual y la proporción de volumen que aporte esa CA a la media nacional.*
- *Intercambio de litros e importes entre la CA a la que se encuentre asociado el NIF del primer comprador (vendedor) y la CA en la que figure el NIF del 2º comprador (cliente). Esto representa la transacción declarada por los primeros compradores, pero no implica necesariamente una coincidencia con el movimiento físico de la leche.*

Los datos presentados en este informe no son datos consolidados, pudiendo ser objeto de una depuración por parte del organismo gestor de INFOLAC.



Sección I

# OVINO DE LECHE

SUBDIRECCIÓN GENERAL DE PRODUCCIONES GANADERAS Y CINEGÉTICAS  
DIRECCIÓN GENERAL DE PRODUCCIONES Y MERCADOS AGRARIOS

# ÍNDICE — OVINO DE LECHE

1. **Volumen mensual de leche en declaración complementaria (miles de litros).**
2. **Volumen mensual de leche en declaración complementaria (%).**
3. **Gráfico: volumen mensual de leche en declaración complementaria (miles de litros).**
4. **Gráfico: comparación volumen mensual en declaración complementaria y de entregas (miles de litros) - ESPAÑA.**
5. **Gráfico: comparación volumen acumulado en declaración complementaria y de entregas (miles de litros)- ESPAÑA / CCAA**
6. **Importe medio facturado en declaración complementaria (euros / litro)**
7. **Intercambios de volumen (litros) e importe (euros) entre CCAA del primer comprador (vendedor) y del 2º comprador (cliente).**

# 1. VOLUMEN MENSUAL DE LECHE EN DECLARACIÓN COMPLEMENTARIA (miles de litros)



## LECHE DE OVEJA - VOLUMEN DECLARADO EN LAS DECLARACIONES COMPLEMENTARIAS (miles de litros)

Últimos 12 meses (Fuente: Datos AICA, elaboración SGPGyC)

| CA 1er Comprador          | mar.-22       | abr.-22       | may.-22       | jun.-22       | jul.-22       | ago.-22       | sep.-22       | oct.-22       | nov.-22       | dic.-22       | ene.-23       | feb.-23       | Total Periodo  |
|---------------------------|---------------|---------------|---------------|---------------|---------------|---------------|---------------|---------------|---------------|---------------|---------------|---------------|----------------|
| <b>Andalucía</b>          | 360           | 356           | 383           | 336           | 335           | 294           | 194           | 225           | 138           | 228           | 229           | 229           | 3.306          |
| <b>Aragón</b>             | -             | -             | -             | -             | 11            | 8             | 0             | -             | -             | -             | 0             | -             | 27             |
| <b>Asturias</b>           | -             | -             | -             | -             | -             | -             | -             | -             | -             | -             | -             | -             | 0              |
| <b>Baleares</b>           | -             | -             | -             | -             | -             | -             | -             | -             | -             | -             | -             | -             | 0              |
| <b>Canarias</b>           | -             | -             | -             | -             | -             | -             | -             | -             | -             | -             | -             | -             | 0              |
| <b>Cantabria</b>          | -             | -             | -             | -             | -             | -             | -             | -             | -             | -             | -             | -             | 0              |
| <b>Castilla-La Mancha</b> | 2.495         | 2.584         | 2.684         | 2.310         | 1.865         | 1.846         | 1.609         | 1.822         | 1.451         | 1.552         | 1.773         | 1.971         | 23.962         |
| <b>Castilla y León</b>    | 24.559        | 27.635        | 30.256        | 28.029        | 25.848        | 23.077        | 20.098        | 16.944        | 12.866        | 14.653        | 14.173        | 17.693        | 255.832        |
| <b>Cataluña</b>           | 8             | 7             | 6             | 5             | 6             | 3             | 1             | 0             | 0             | -             | -             | -             | 37             |
| <b>Extremadura</b>        | 955           | 939           | 1.079         | 962           | 825           | 801           | 555           | 491           | 444           | 528           | 554           | 621           | 8.754          |
| <b>Galicia</b>            | -             | -             | -             | -             | -             | 449           | 397           | 622           | 494           | 481           | 13            | 36            | 2.531          |
| <b>Madrid</b>             | -             | -             | -             | -             | -             | -             | -             | -             | 83            | 7             | 42            | 249           | 531            |
| <b>Murcia</b>             | -             | -             | -             | -             | -             | -             | -             | -             | -             | -             | -             | -             | 0              |
| <b>Navarra</b>            | 1.207         | 1.013         | 1.248         | 1.457         | 1.039         | 791           | 628           | 556           | 527           | 652           | 811           | 773           | 10.702         |
| <b>País Vasco</b>         | 210           | 194           | 207           | 118           | 45            | 17            | 2             | 0             | -             | -             | -             | 96            | 946            |
| <b>La Rioja</b>           | 4             | 4             | 5             | 4             | 4             | 0             | -             | -             | 5             | 5             | 6             | 5             | 45             |
| <b>C.Valenciana</b>       | -             | -             | -             | -             | -             | 3             | 2             | 0             | -             | 1             | 2             | -             | 16             |
| <b>Total 2ª venta</b>     | <b>29.799</b> | <b>32.732</b> | <b>35.868</b> | <b>33.226</b> | <b>30.022</b> | <b>27.288</b> | <b>23.487</b> | <b>20.813</b> | <b>16.010</b> | <b>18.109</b> | <b>17.660</b> | <b>21.674</b> | <b>306.690</b> |

## 2. VOLUMEN MENSUAL DE LECHE EN DECLARACIÓN COMPLEMENTARIA (%)



### LECHE DE OVEJA - VOLUMEN DECLARADO EN LAS DECLARACIONES COMPLEMENTARIAS (%)

Últimos 12 meses (Fuente: Datos AICA, elaboración SGPGyC)

| CA 1er Comprador          | mar.-22 | abr.-22 | may.-22 | jun.-22 | jul.-22 | ago.-22 | sep.-22 | oct.-22 | nov.-22 | dic.-22 | ene.-23 | feb.-23 | Total Periodo |
|---------------------------|---------|---------|---------|---------|---------|---------|---------|---------|---------|---------|---------|---------|---------------|
| <b>Andalucía</b>          | 1,21%   | 1,09%   | 1,07%   | 1,01%   | 1,12%   | 1,08%   | 0,83%   | 1,08%   | 0,86%   | 1,26%   | 1,30%   | 1,05%   | 1,08%         |
| <b>Aragón</b>             | -       | -       | -       | -       | 0,04%   | 0,03%   | 0,00%   | -       | -       | -       | 0,00%   | -       | 0,01%         |
| <b>Asturias</b>           | -       | -       | -       | -       | -       | -       | -       | -       | -       | -       | -       | -       | -             |
| <b>Baleares</b>           | -       | -       | -       | -       | -       | -       | -       | -       | -       | -       | -       | -       | -             |
| <b>Canarias</b>           | -       | -       | -       | -       | -       | -       | -       | -       | -       | -       | -       | -       | -             |
| <b>Cantabria</b>          | -       | -       | -       | -       | -       | -       | -       | -       | -       | -       | -       | -       | -             |
| <b>Castilla-La Mancha</b> | 8,37%   | 7,89%   | 7,48%   | 6,95%   | 6,21%   | 6,76%   | 6,85%   | 8,76%   | 9,06%   | 8,57%   | 10,04%  | 9,09%   | 7,81%         |
| <b>Castilla y León</b>    | 82,42%  | 84,43%  | 84,35%  | 84,36%  | 86,10%  | 84,57%  | 85,57%  | 81,41%  | 80,36%  | 80,92%  | 80,25%  | 81,63%  | 83,42%        |
| <b>Cataluña</b>           | 0,03%   | 0,02%   | 0,02%   | 0,02%   | 0,02%   | 0,01%   | 0,00%   | 0,000%  | -       | -       | -       | -       | 0,01%         |
| <b>Extremadura</b>        | 3,21%   | 2,87%   | 3,01%   | 2,89%   | 2,75%   | 2,93%   | 2,36%   | 2,36%   | 2,78%   | 2,91%   | 3,14%   | 2,87%   | 2,85%         |
| <b>Galicia</b>            | -       | -       | -       | -       | -       | 1,65%   | 1,69%   | 2,99%   | 3,09%   | 2,66%   | 0,07%   | 0,16%   | 0,83%         |
| <b>Madrid</b>             | -       | -       | -       | -       | -       | -       | -       | -       | 0,52%   | 0,04%   | 0,24%   | 1,15%   | 0,17%         |
| <b>Murcia</b>             | -       | -       | -       | -       | -       | -       | -       | -       | -       | -       | -       | -       | -             |
| <b>Navarra</b>            | 4,05%   | 3,09%   | 3,48%   | 4,38%   | 3,46%   | 2,90%   | 2,67%   | 2,67%   | 3,29%   | 3,60%   | 4,59%   | 3,57%   | 3,49%         |
| <b>País Vasco</b>         | 0,70%   | 0,59%   | 0,58%   | 0,35%   | 0,15%   | 0,06%   | 0,01%   | 0,00%   | 0,00%   | -       | -       | -       | 0,31%         |
| <b>La Rioja</b>           | 0,01%   | 0,01%   | 0,01%   | 0,01%   | 0,01%   | 0,00%   | -       | -       | 0,03%   | 0,03%   | 0,03%   | 0,02%   | 0,01%         |
| <b>C.Valenciana</b>       | -       | -       | -       | -       | -       | 0,01%   | 0,01%   | 0,00%   | -       | 0,01%   | 0,01%   | -       | 0,005%        |
| <b>Total 2ª venta</b>     | 100%    | 100%    | 100%    | 100%    | 100%    | 100%    | 100%    | 100%    | 100%    | 100%    | 100%    | 100%    |               |

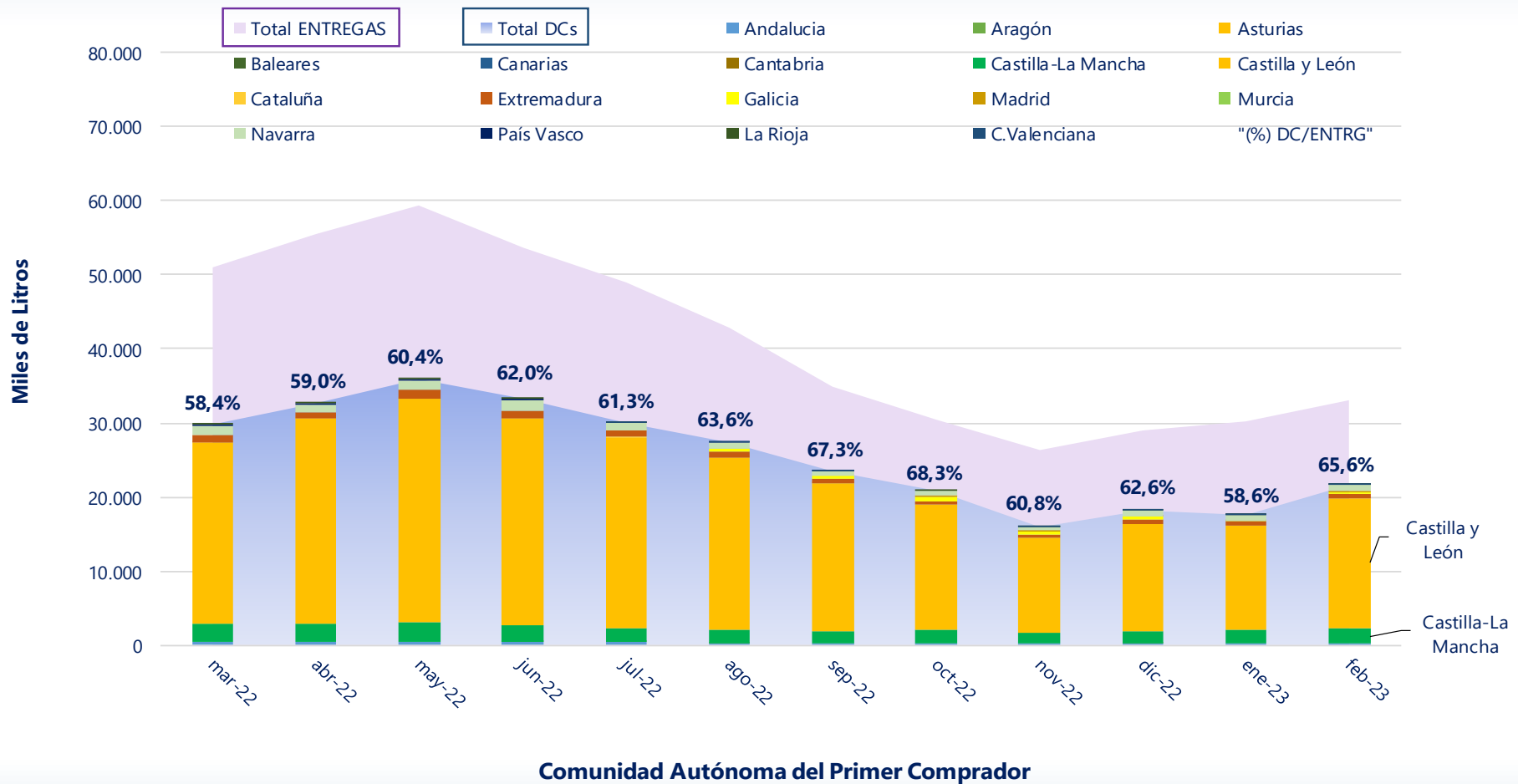
### 3. VOLUMEN MENSUAL DE LECHE EN DECLARACIÓN COMPLEMENTARIA (miles de litros)



#### LECHE DE OVEJA - VOLUMEN MENSUAL DE DECLARACIONES COMPLEMENTARIAS (miles de litros)

Periodo: Últimos 12 meses

(Fuente: datos AICA, elaboración SGPgYC)

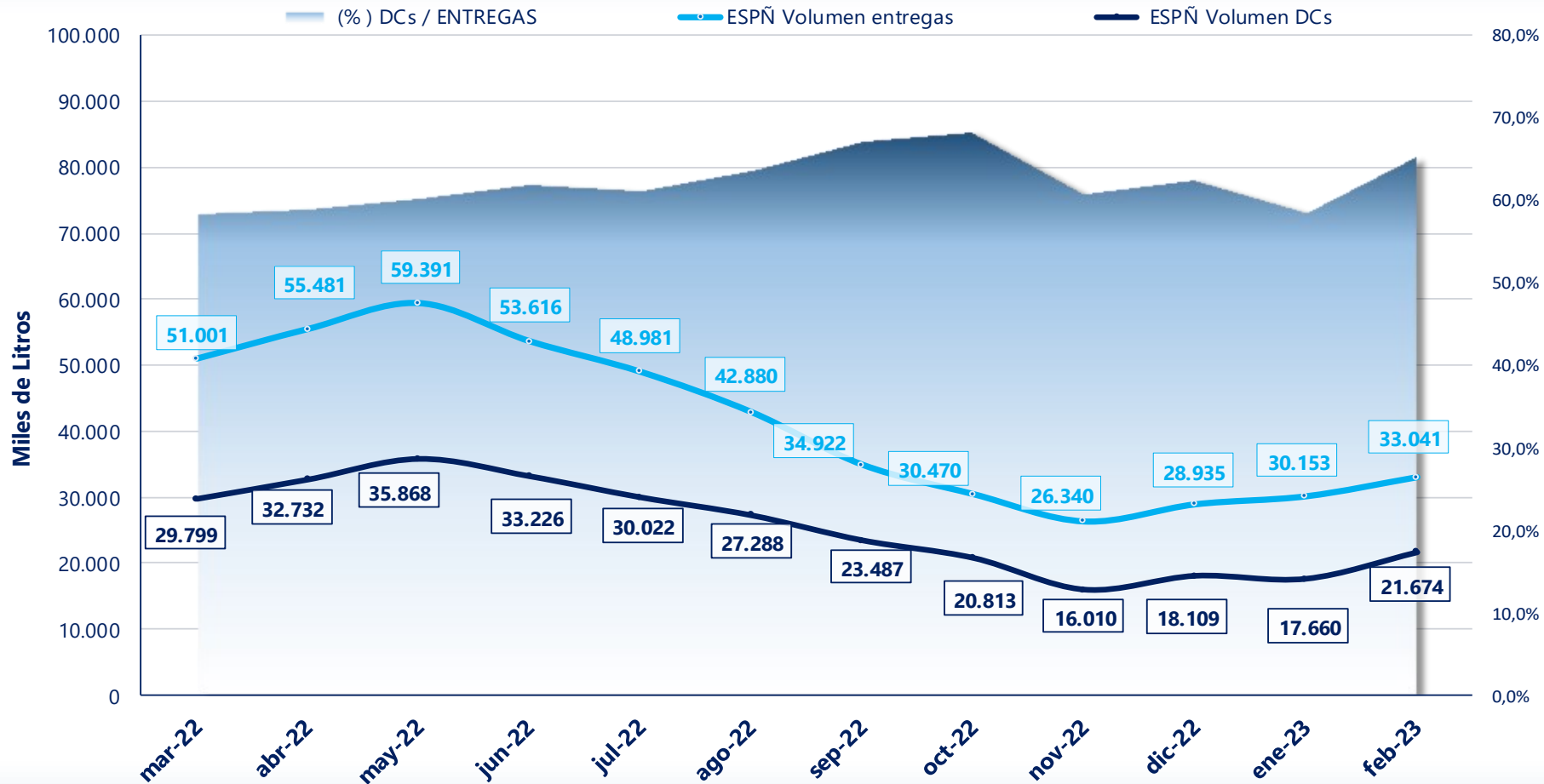




# 4. COMPARACIÓN VOLUMEN MENSUAL DECLARACIÓN COMPLEMENTARIA Y ENTREGAS

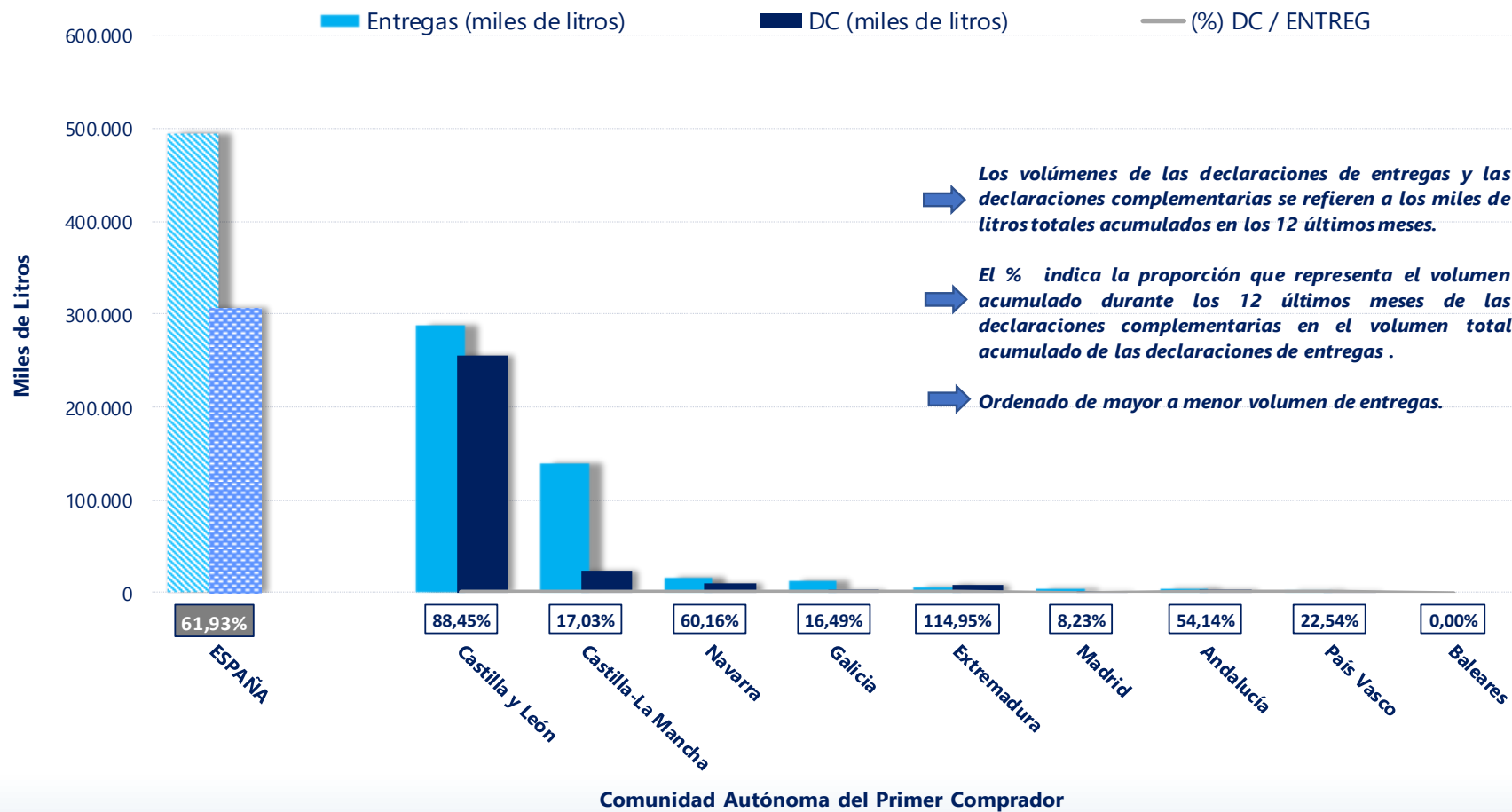


VOLUMEN MENSUAL EN DECLARACIONES COMPLEMENTARIAS Y DE ENTREGAS (miles de litros)  
**LECHE DE OVEJA - ESPAÑA**  
 Periodo: Últimos 12 meses  
 (Fuente: datos AICA, elaboración SGPGyC)



# 5. COMPARACIÓN VOLUMEN ACUMULADO DECLARACIÓN COMPLEMENTARIA Y ENTREGAS

VOLUMEN ACUMULADO EN DECLARACIONES COMPLEMENTARIAS Y DE ENTREGAS (miles de litros)  
 LECHE DE OVEJA - ESPAÑA Y CCAA  
 Periodo: Últimos 12 meses  
 (Fuente: datos AICA, elaboración SGPGyC)



## 6. IMPORTE MEDIO FACTURADO EN DECLARACIÓN COMPLEMENTARIA (€/L)



LECHE DE OVEJA - IMPORTE MEDIO FACTURADO EN DECLARACIONES COMPLEMENTARIAS (€/L)  
PERIODO ÚLTIMOS 12 MESES (Fuente: Datos AICA, elaboración SGPGyC)

| CA 1er Comprador   | mar-22 | abr-22 | may-22 | jun-22 | jul-22 | ago-22 | sep-22 | oct-22 | nov-22 | dic-22 | ene-23 | feb-23 | Promedio Periodo |
|--------------------|--------|--------|--------|--------|--------|--------|--------|--------|--------|--------|--------|--------|------------------|
| Andalucía          | 1,14   | 1,11   | 1,04   | 1,17   | 1,35   | 1,29   | 1,41   | 1,53   | 1,62   | 1,59   | 1,67   | 1,67   | 1,383            |
| Aragón             | -      | -      | -      | 1,15   | 1,17   | 2,04   | -      | -      | -      | 1,15   | -      | -      | 1,379            |
| Asturias           | -      | -      | -      | -      | -      | -      | -      | -      | -      | -      | -      | -      | -                |
| Baleares           | -      | -      | -      | -      | -      | -      | -      | -      | -      | -      | -      | -      | -                |
| Canarias           | -      | -      | -      | -      | -      | -      | -      | -      | -      | -      | -      | -      | -                |
| Cantabria          | -      | -      | -      | -      | -      | -      | -      | -      | -      | -      | -      | -      | -                |
| Castilla-La Mancha | 1,15   | 1,14   | 1,13   | 1,16   | 1,28   | 1,31   | 1,37   | 1,45   | 1,55   | 1,55   | 1,79   | 1,74   | 1,386            |
| Castilla y León    | 0,98   | 0,96   | 0,95   | 1,02   | 1,12   | 1,16   | 1,24   | 1,30   | 1,33   | 1,26   | 1,40   | 1,31   | 1,170            |
| Cataluña           | 1,21   | 1,51   | 1,42   | 1,43   | 1,36   | 1,39   | 1,48   | -      | -      | -      | -      | -      | 1,401            |
| Extremadura        | 1,06   | 1,05   | 1,06   | 1,10   | 1,15   | 1,20   | 1,25   | 1,30   | 1,36   | 1,35   | 1,50   | 1,44   | 1,235            |
| Galicia            | -      | -      | -      | -      | 1,06   | 1,16   | 1,25   | 1,30   | 1,33   | 1,25   | 1,47   | 1,45   | 1,284            |
| Madrid             | -      | -      | -      | -      | -      | -      | -      | 1,36   | 1,38   | 1,29   | 1,43   | 1,40   | 1,373            |
| Murcia             | -      | -      | -      | -      | -      | -      | -      | -      | -      | -      | -      | -      | -                |
| Navarra            | 1,07   | 1,10   | 1,06   | 1,04   | 1,07   | 1,04   | 1,06   | 1,18   | 1,18   | 1,18   | 1,17   | 1,21   | 1,113            |
| País Vasco         | 1,05   | 1,10   | 1,15   | 1,18   | 1,25   | 1,32   | 1,38   | -      | -      | -      | -      | 1,16   | 1,199            |
| La Rioja           | 1,04   | 1,03   | 0,97   | 0,99   | 1,10   | -      | -      | 1,86   | 1,93   | 0,52   | 1,32   | 1,43   | 1,218            |
| C.Valenciana       | -      | -      | -      | -      | 1,06   | 1,18   | 1,30   | -      | 1,48   | 1,63   | -      | 1,36   | 1,33             |

# 7. INTERCAMBIOS ENTRE CCAA—DECLARACIÓN COMPLEMENTARIA (litros y €)

## LECHE DE OVEJA - INTERCAMBIOS ENTRE CCAA - DECLARACIONES COMPLEMENTARIAS (litros)

Volumen Acumulado Periodo Marzo '22 - Febrero '23 (Fuente Datos: AICA- INFOLAC)

| CA 1 <sup>er</sup> Comprador (Vendedor) | CA 2 <sup>o</sup> Comprador (Cliente) |                |                |                |                    |                    |                  |                  |                   |                  |               |                  |                  |                  |               | Total periodo      |
|-----------------------------------------|---------------------------------------|----------------|----------------|----------------|--------------------|--------------------|------------------|------------------|-------------------|------------------|---------------|------------------|------------------|------------------|---------------|--------------------|
|                                         | Andalucía                             | Aragón         | Asturias       | Cantabria      | Castilla-La Mancha | Castilla y León    | Cataluña         | Extremadura      | Galicia           | Madrid           | Murcia        | Navarra          | País Vasco       | La Rioja         | C. Valenciana |                    |
| Andalucía                               | 1.506.395                             |                |                |                | 210.536            |                    |                  | 1.575.886        |                   |                  |               |                  |                  |                  |               | 3.292.817          |
| Aragón                                  |                                       | 26.728         |                |                |                    |                    |                  |                  |                   |                  |               |                  |                  |                  |               | 26.728             |
| Cantabria                               |                                       |                |                | 0              |                    |                    |                  |                  |                   |                  |               |                  |                  |                  |               | 0                  |
| Castilla-La Mancha                      | 548.978                               |                |                |                | 18.196.087         | 4.130.639          | 3.668            | 169.161          | 328.065           | 567.953          | 15.361        |                  |                  |                  | 2.535         | 23.962.447         |
| Castilla y León                         | 1.107.256                             |                | 595.829        | 185.503        | 23.093.958         | 185.826.162        | 0                | 1.541.479        | 14.826.969        | 3.034.097        |               | 1.457.283        |                  | 335.675          |               | 232.004.211        |
| Cataluña                                |                                       |                |                |                |                    |                    | 36.857           |                  |                   |                  |               |                  |                  |                  |               | 36.857             |
| Extremadura                             | 258.757                               |                |                |                | 3.701.763          | 19.749             |                  | 3.024.649        |                   |                  |               |                  |                  |                  |               | 7.004.918          |
| Galicia                                 |                                       |                |                |                | 198.128            | 2.083.473          |                  |                  |                   | 8.030            |               |                  |                  |                  |               | 2.289.631          |
| Madrid                                  |                                       |                |                |                | 284.410            | 246.178            |                  |                  |                   |                  |               |                  |                  |                  |               | 530.588            |
| Navarra                                 |                                       | 174.621        |                |                | 173.722            | 2.761.876          | 1.150.092        |                  |                   | 549.118          |               | 3.937.109        | 615.214          | 767.252          |               | 10.129.004         |
| País Vasco                              |                                       |                |                |                |                    | 28.467             |                  |                  |                   |                  |               | 454.567          | 463.052          |                  |               | 946.086            |
| La Rioja                                |                                       | 1.046          |                |                |                    | 44.394             |                  |                  |                   |                  |               |                  |                  |                  |               | 45.440             |
| C. Valenciana                           |                                       |                |                |                |                    |                    |                  |                  |                   |                  |               |                  |                  |                  | 16.202        | 16.202             |
| <b>Total general (Litros)</b>           | <b>3.421.386</b>                      | <b>202.395</b> | <b>595.829</b> | <b>185.503</b> | <b>45.858.604</b>  | <b>195.140.938</b> | <b>1.190.617</b> | <b>6.311.175</b> | <b>15.155.034</b> | <b>4.159.198</b> | <b>15.361</b> | <b>5.848.959</b> | <b>1.078.266</b> | <b>1.102.927</b> | <b>18.737</b> | <b>280.284.929</b> |

## LECHE DE OVEJA - INTERCAMBIOS ENTRE CCAA - DECLARACIONES COMPLEMENTARIAS (euros)

Importe Acumulado Periodo Marzo '22 - Febrero '23 (Fuente Datos: AICA- INFOLAC)

| CA 1 <sup>er</sup> Comprador (Vendedor) | CA 2 <sup>o</sup> Comprador (Cliente) |                |                |                |                    |                    |                  |                  |                   |                  |               |                  |                  |                  |               | Total periodo      |
|-----------------------------------------|---------------------------------------|----------------|----------------|----------------|--------------------|--------------------|------------------|------------------|-------------------|------------------|---------------|------------------|------------------|------------------|---------------|--------------------|
|                                         | Andalucía                             | Aragón         | Asturias       | Cantabria      | Castilla-La Mancha | Castilla y León    | Cataluña         | Extremadura      | Galicia           | Madrid           | Murcia        | Navarra          | País Vasco       | La Rioja         | C. Valenciana |                    |
| Andalucía                               | 2.345.553                             |                |                |                | 227.746            |                    |                  | 1.805.374        |                   |                  |               |                  |                  |                  |               | 4.378.673          |
| Aragón                                  |                                       | 37.904         |                |                |                    |                    |                  |                  |                   |                  |               |                  |                  |                  |               | 37.904             |
| Cantabria                               |                                       |                |                | 0              |                    |                    |                  |                  |                   |                  |               |                  |                  |                  |               | 0                  |
| Castilla-La Mancha                      | 653.775                               |                |                |                | 25.933.616         | 4.497.528          | 4.538            | 200.433          | 342.248           | 816.293          | 20.969        |                  |                  |                  | 3.285         | 32.472.685         |
| Castilla y León                         | 1.389.003                             |                | 750.346        | 235.113        | 25.875.869         | 208.017.689        | 0                | 1.999.821        | 15.429.022        | 3.483.674        |               | 1.487.166        |                  | 374.171          |               | 259.041.874        |
| Cataluña                                |                                       |                |                |                |                    |                    | 50.911           |                  |                   |                  |               |                  |                  |                  |               | 50.911             |
| Extremadura                             | 275.139                               |                |                |                | 4.136.290          | 21.374             |                  | 3.846.568        |                   |                  |               |                  |                  |                  |               | 8.279.371          |
| Galicia                                 |                                       |                |                |                | 246.437            | 2.625.841          |                  |                  |                   | 10.571           |               |                  |                  |                  |               | 2.882.849          |
| Madrid                                  |                                       |                |                |                | 400.967            | 335.201            |                  |                  |                   |                  |               |                  |                  |                  |               | 736.168            |
| Navarra                                 |                                       | 169.546        |                |                | 166.395            | 3.044.170          | 1.084.928        |                  |                   | 606.051          |               | 4.524.294        | 693.052          | 833.883          |               | 11.122.319         |
| País Vasco                              |                                       |                |                |                |                    | 25.004             |                  |                  |                   |                  |               | 501.606          | 543.153          |                  |               | 1.069.763          |
| La Rioja                                |                                       | 1.223          |                |                |                    | 54.245             |                  |                  |                   |                  |               |                  |                  |                  |               | 55.468             |
| C. Valenciana                           |                                       |                |                |                |                    |                    |                  |                  |                   |                  |               |                  |                  |                  | 20.969        | 20.969             |
| <b>Total general (Euros)</b>            | <b>4.663.470</b>                      | <b>208.673</b> | <b>750.346</b> | <b>235.113</b> | <b>56.987.320</b>  | <b>218.621.052</b> | <b>1.140.377</b> | <b>7.852.196</b> | <b>15.771.270</b> | <b>4.916.589</b> | <b>20.969</b> | <b>6.513.066</b> | <b>1.236.205</b> | <b>1.208.054</b> | <b>24.254</b> | <b>320.148.954</b> |

Sección II

# CAPRINO DE LECHE

SUBDIRECCIÓN GENERAL DE PRODUCCIONES GANADERAS Y CINEGÉTICAS  
DIRECCIÓN GENERAL DE PRODUCCIONES Y MERCADOS AGRARIOS





# ÍNDICE — CAPRINO DE LECHE

1. **Volumen mensual de leche en declaración complementaria (miles de litros).**
2. **Volumen mensual de leche en declaración complementaria (%).**
3. **Gráfico: volumen mensual de leche en declaración complementaria (miles de litros).**
4. **Gráfico: comparación volumen mensual en declaración complementaria y de entregas (miles de litros) - ESPAÑA.**
5. **Gráfico: comparación volumen acumulado en declaración complementaria y de entregas (miles de litros)- ESPAÑA / CCAA**
6. **Importe medio facturado en declaración complementaria (euros / litro)**
7. **Intercambios de volumen (litros) e importe (euros) entre CCAA del primer comprador (vendedor) y del 2º comprador (cliente).**

# 1. VOLUMEN MENSUAL DE LECHE EN DECLARACIÓN COMPLEMENTARIA (miles de litros)



## LECHE DE CABRA - VOLUMEN DECLARADO EN LAS DECLARACIONES COMPLEMENTARIAS (miles litros)

PERIODO: Últimos 12 meses (Fuente: Datos AICA, elaboración SGPgCyC)

| CA 1er Comprador          | mar.-22 | abr.-22 | #####  | jun.-22 | jul.-22 | ago.-22 | sep.-22 | oct.-22 | nov.-22 | dic.-22 | ene.-23 | feb.-23 | Total Periodo |
|---------------------------|---------|---------|--------|---------|---------|---------|---------|---------|---------|---------|---------|---------|---------------|
| <b>Andalucía</b>          | 13.544  | 14.241  | 16.059 | 14.428  | 13.034  | 10.887  | 8.177   | 7.145   | 7.220   | 7.648   | 8.131   | 8.914   | 129.430       |
| <b>Aragón</b>             | -       | -       | -      | -       | -       | 8       | 0       | -       | -       | -       | -       | 1       | 23            |
| <b>Asturias</b>           | -       | -       | -      | -       | -       | -       | -       | -       | -       | -       | -       | -       | 0             |
| <b>Baleares</b>           | -       | -       | -      | -       | -       | -       | -       | -       | -       | -       | -       | -       | 0             |
| <b>Canarias</b>           | 71      | 81      | 96     | 95      | 92      | 92      | 75      | 68      | 66      | 69      | 66      | 68      | 940           |
| <b>Cantabria</b>          | -       | -       | -      | -       | -       | -       | -       | -       | -       | -       | -       | -       | 0             |
| <b>Castilla-La Mancha</b> | 1.044   | 1.160   | 1.173  | 1.064   | 870     | 881     | 654     | 691     | 524     | 514     | 599     | 538     | 9.713         |
| <b>Castilla y León</b>    | 1.919   | 2.118   | 2.339  | 2.223   | 2.036   | 1.772   | 1.515   | 1.405   | 1.344   | 1.242   | 1.363   | 1.489   | 20.765        |
| <b>Cataluña</b>           | 31      | 38      | 34     | 38      | 36      | 47      | 39      | 32      | 34      | 26      | 31      | 31      | 417           |
| <b>Extremadura</b>        | 2.694   | 2.867   | 3.212  | 2.831   | 2.328   | 1.973   | 1.490   | 1.284   | 1.324   | 1.417   | 1.582   | 1.723   | 24.725        |
| <b>Galicia</b>            | -       | -       | -      | -       | -       | -       | -       | 71      | 7       | 8       | 7       | 7       | 149           |
| <b>Madrid</b>             | -       | -       | -      | -       | -       | -       | -       | -       | -       | -       | -       | -       | 0             |
| <b>Murcia</b>             | 2.535   | 2.662   | 3.216  | 2.933   | 2.577   | 2.411   | 1.848   | 1.829   | 1.906   | 2.036   | 2.202   | 2.188   | 28.345        |
| <b>Navarra</b>            | 91      | 83      | 101    | 92      | 86      | 77      | 111     | 158     | 125     | 146     | 189     | 157     | 1.415         |
| <b>País Vasco</b>         | -       | -       | -      | -       | -       | -       | -       | -       | -       | -       | -       | -       | 0             |
| <b>La Rioja</b>           | 1       | -       | -      | -       | -       | -       | -       | -       | -       | -       | -       | -       | 1             |
| <b>C.Valenciana</b>       | 175     | 169     | 186    | 154     | 130     | 121     | 146     | 154     | 160     | 141     | 147     | 139     | 1.822         |
| <b>Total 2ª venta</b>     | 22.105  | 23.420  | 26.416 | 23.856  | 21.198  | 18.271  | 14.106  | 12.837  | 12.710  | 13.248  | 14.321  | 15.255  | 217.745       |

## 2. VOLUMEN MENSUAL DE LECHE EN DECLARACIÓN COMPLEMENTARIA (%)



### LECHE DE CABRA - VOLUMEN DECLARADO EN LAS DECLARACIONES COMPLEMENTARIAS (%)

PERIODO: Últimos 12 meses (Fuente: Datos AICA, elaboración SGPgC)

| CA 1er Comprador          | mar.-22 | abr.-22 | may.-22 | jun.-22 | jul.-22 | ago.-22 | sep.-22 | oct.-22 | nov.-22 | dic.-22 | ene.-23 | feb.-23 | Total Periodo |
|---------------------------|---------|---------|---------|---------|---------|---------|---------|---------|---------|---------|---------|---------|---------------|
| <b>Andalucía</b>          | 61,27%  | 60,81%  | 60,79%  | 60,48%  | 61,49%  | 59,59%  | 57,97%  | 55,66%  | 56,80%  | 57,73%  | 56,78%  | 58,43%  | 59,44%        |
| <b>Aragón</b>             | -       | -       | -       | -       | -       | 0,05%   | -       | -       | -       | -       | -       | 0,005%  | 0,011%        |
| <b>Asturias</b>           | -       | -       | -       | -       | -       | -       | -       | -       | -       | -       | -       | -       | -             |
| <b>Baleares</b>           | -       | -       | -       | -       | -       | -       | -       | -       | -       | -       | -       | -       | -             |
| <b>Canarias</b>           | 0,32%   | 0,35%   | 0,36%   | 0,40%   | 0,44%   | 0,51%   | 0,53%   | 0,53%   | 0,52%   | 0,52%   | 0,46%   | 0,44%   | 0,43%         |
| <b>Cantabria</b>          | -       | -       | -       | -       | -       | -       | -       | -       | -       | -       | -       | -       | -             |
| <b>Castilla-La Mancha</b> | 4,72%   | 4,95%   | 4,44%   | 4,46%   | 4,10%   | 4,82%   | 4,64%   | 5,38%   | 4,13%   | 3,88%   | 4,18%   | 3,53%   | 4,46%         |
| <b>Castilla y León</b>    | 8,68%   | 9,04%   | 8,85%   | 9,32%   | 9,61%   | 9,70%   | 10,74%  | 10,94%  | 10,57%  | 9,37%   | 9,52%   | 9,76%   | 9,54%         |
| <b>Cataluña</b>           | 0,14%   | 0,16%   | 0,13%   | 0,16%   | 0,17%   | 0,26%   | 0,28%   | 0,25%   | 0,27%   | 0,20%   | 0,21%   | 0,21%   | 0,19%         |
| <b>Extremadura</b>        | 12,19%  | 12,24%  | 12,16%  | 11,87%  | 10,98%  | 10,80%  | 10,56%  | 10,00%  | 10,42%  | 10,70%  | 11,05%  | 11,29%  | 11,36%        |
| <b>Galicia</b>            | -       | -       | -       | -       | -       | -       | -       | 0,55%   | 0,06%   | 0,06%   | 0,05%   | 0,05%   | 0,07%         |
| <b>Madrid</b>             | -       | -       | -       | -       | -       | -       | -       | -       | -       | -       | -       | -       | -             |
| <b>Murcia</b>             | 11,47%  | 11,37%  | 12,17%  | 12,30%  | 12,16%  | 13,20%  | 13,10%  | 14,25%  | 15,00%  | 15,37%  | 15,38%  | 14,34%  | 13,02%        |
| <b>Navarra</b>            | 0,41%   | 0,35%   | 0,38%   | 0,38%   | 0,41%   | 0,42%   | 0,79%   | 1,23%   | 0,98%   | 1,11%   | 1,32%   | 1,03%   | 0,65%         |
| <b>País Vasco</b>         | -       | -       | -       | -       | -       | -       | -       | -       | -       | -       | -       | -       | -             |
| <b>La Rioja</b>           | 0,004%  | -       | -       | -       | -       | -       | -       | -       | -       | -       | -       | -       | 0,0004%       |
| <b>C.Valenciana</b>       | 0,79%   | 0,72%   | 0,71%   | 0,64%   | 0,61%   | 0,66%   | 1,04%   | 1,20%   | 1,26%   | 1,07%   | 1,03%   | 0,91%   | 0,8%          |
| <b>Total 2ª venta</b>     | 100%    | 100%    | 100%    | 100%    | 100%    | 100%    | 100%    | 100%    | 100%    | 100%    | 100%    | 100%    |               |



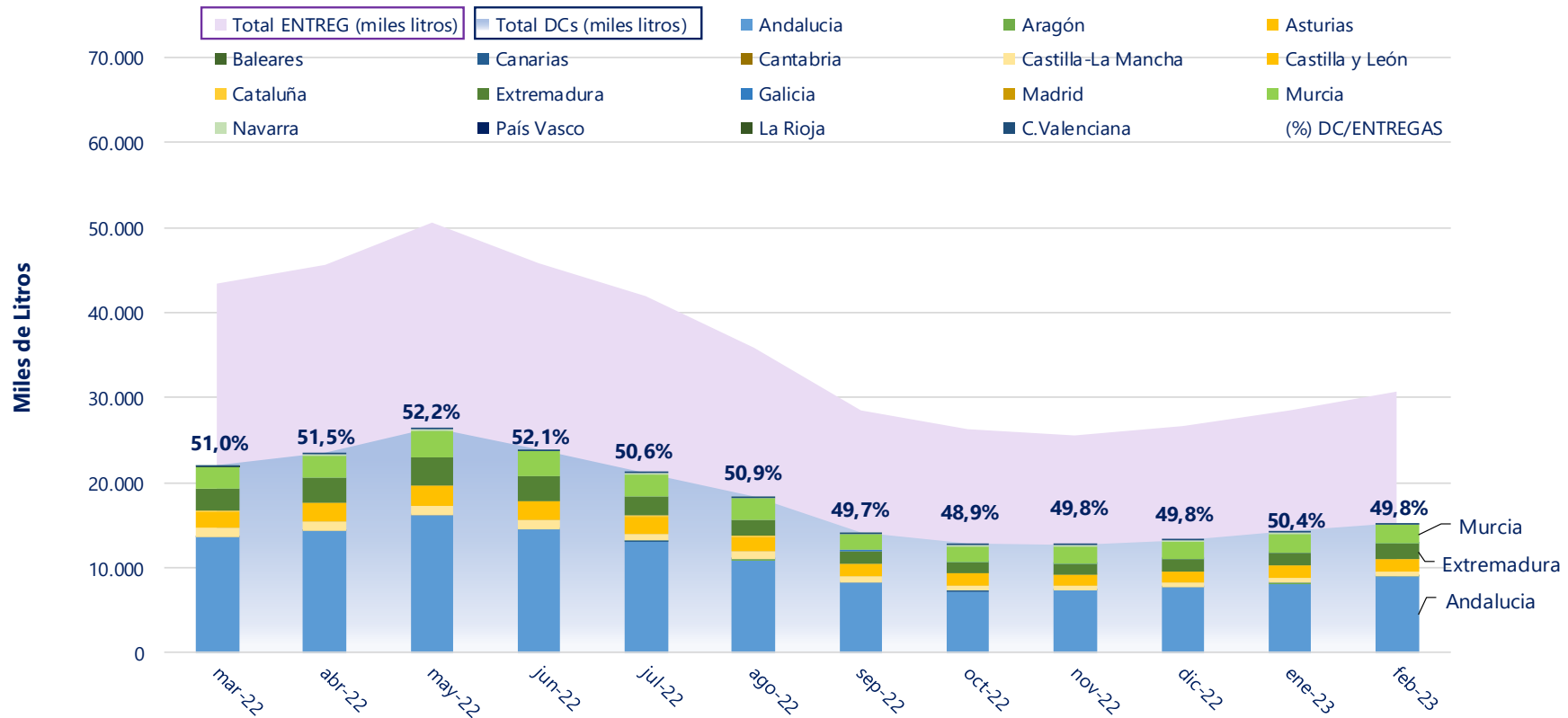
### 3. VOLUMEN MENSUAL DE LECHE EN DECLARACIÓN COMPLEMENTARIA (miles de litros)



#### LECHE DE CABRA - VOLUMEN MENSUAL DE DECLARACIONES COMPLEMENTARIAS (miles de litros)

Periodo: Últimos 12 meses

(Fuente: datos AICA, elaboración SGPGyC)

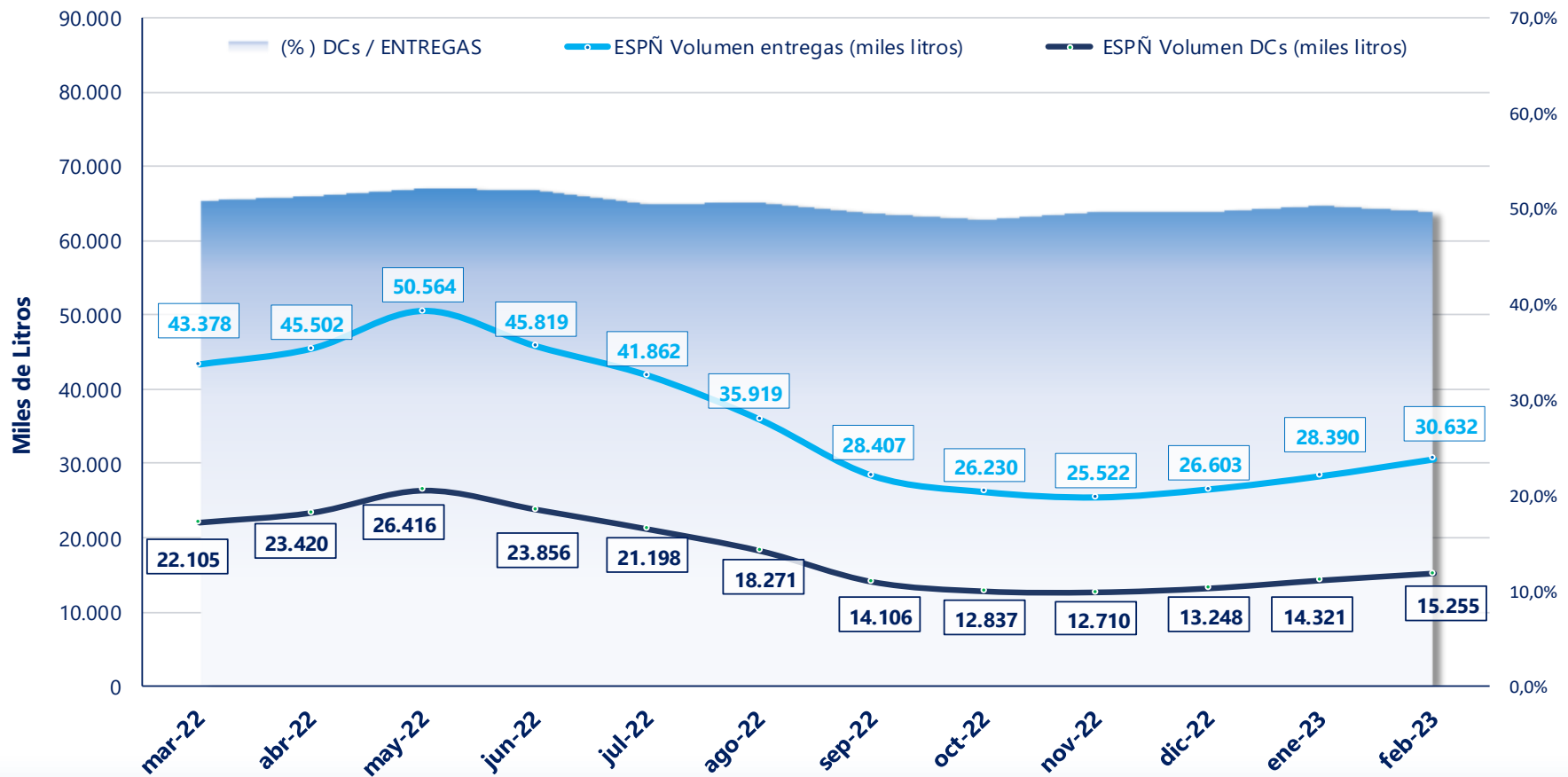


Comunidad Autónoma del Primer Comprador

# 4. COMPARACIÓN VOLUMEN MENSUAL EN DECLARACIÓN COMPLEMENTARIA Y ENTREGAS



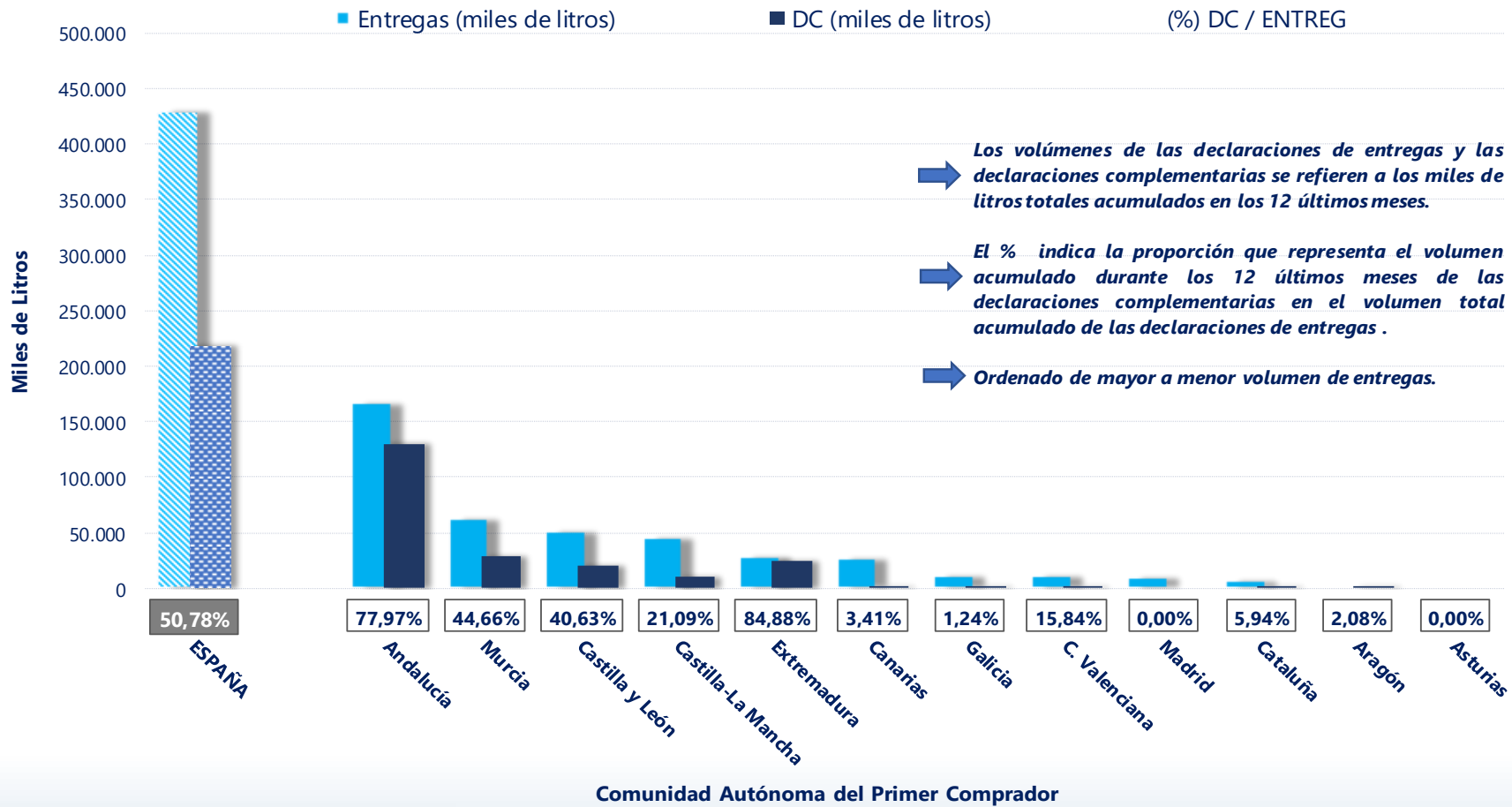
VOLUMEN MENSUAL EN DECLARACIONES COMPLEMENTARIAS Y DE ENTREGAS (miles de litros)  
**LECHE DE CABRA - ESPAÑA**  
 Periodo: Últimos 12 meses  
 (Fuente: datos AICA, elaboración SGPGyC)



# 5. COMPARACIÓN VOLUMEN ACUMULADO DECLARACIÓN COMPLEMENTARIA Y ENTREGAS



**VOLUMEN ACUMULADO EN DECLARACIONES COMPLEMENTARIAS Y DE ENTREGAS (miles de litros)**  
**LECHE DE CABRA - ESPAÑA Y CCAA**  
**Periodo: Últimos 12 meses**  
 (Fuente: datos AICA, elaboración SGPGyC)



## 6. IMPORTE MEDIO FACTURADO EN DECLARACIÓN COMPLEMENTARIA (€/L)



LECHE DE CABRA - IMPORTE MEDIO FACTURADO EN DECLARACIONES COMPLEMENTARIAS (€/L)  
PERIODO ÚLTIMOS 12 MESES (Fuente: Datos AICA elaboración SGPGyC)

| CA 1er Comprador   | mar.-22 | abr.-22 | may.-22 | jun.-22 | jul.-22 | ago.-22 | sep.-22 | oct.-22 | nov.-22 | dic.-22 | ene.-23 | feb.-23 | Promedio periodo |
|--------------------|---------|---------|---------|---------|---------|---------|---------|---------|---------|---------|---------|---------|------------------|
| Andalucía          | 0,842   | 0,823   | 0,800   | 0,800   | 0,807   | 0,828   | 0,911   | 1,044   | 1,113   | 1,090   | 1,141   | 1,131   | 0,944            |
| Aragón             | -       | -       | -       | -       | 0,957   | 0,883   | -       | -       | -       | -       | 0,961   | 1,199   | 1,000            |
| Asturias           | -       | -       | -       | -       | -       | -       | -       | -       | -       | -       | -       | -       | -                |
| Baleares           | -       | -       | -       | -       | -       | -       | -       | -       | -       | -       | -       | -       | -                |
| Canarias           | 0,714   | 0,722   | 0,765   | 0,776   | 0,776   | 0,776   | 0,763   | 0,764   | 0,764   | 0,770   | 0,841   | 0,860   | 0,774            |
| Cantabria          | -       | -       | -       | -       | -       | -       | -       | -       | -       | -       | -       | -       | -                |
| Castilla-La Mancha | 0,841   | 0,798   | 0,777   | 0,758   | 0,781   | 0,794   | 0,911   | 1,025   | 1,078   | 1,099   | 1,151   | 1,118   | 0,928            |
| Castilla y León    | 0,842   | 0,819   | 0,807   | 0,796   | 0,797   | 0,815   | 0,906   | 1,018   | 1,096   | 1,110   | 1,158   | 1,141   | 0,942            |
| Cataluña           | 1,189   | 1,166   | 1,162   | 1,185   | 1,190   | 1,229   | 1,221   | 1,256   | 1,222   | 1,291   | 1,290   | 1,290   | 1,224            |
| Extremadura        | 0,815   | 0,795   | 0,765   | 0,774   | 0,796   | 0,823   | 0,874   | 0,999   | 1,062   | 1,082   | 1,128   | 1,085   | 0,916            |
| Galicia            | -       | -       | -       | -       | -       | -       | 0,926   | 0,958   | 1,042   | 1,035   | 1,094   | 1,064   | 1,020            |
| Madrid             | -       | -       | -       | -       | -       | -       | -       | -       | -       | -       | -       | -       | -                |
| Murcia             | 0,858   | 0,856   | 0,824   | 0,830   | 0,829   | 0,851   | 0,912   | 1,033   | 1,129   | 1,141   | 1,204   | 1,186   | 0,971            |
| Navarra            | 1,071   | 1,060   | 0,977   | 0,917   | 0,954   | 1,085   | 1,156   | 1,178   | 1,195   | 1,132   | 1,140   | 1,189   | 1,088            |
| País Vasco         | -       | -       | -       | -       | -       | -       | -       | -       | -       | -       | -       | -       | -                |
| La Rioja           | 0,828   | -       | -       | -       | -       | -       | -       | -       | -       | -       | -       | -       | 0,828            |
| C.Valenciana       | 0,890   | 0,852   | 0,816   | 0,804   | 0,817   | 0,849   | 0,894   | 1,035   | 1,140   | 1,125   | 1,146   | 1,145   | 0,959            |

# 7. INTERCAMBIOS ENTRE CCAA—DECLARACIÓN COMPLEMENTARIA (litros y €)



LECHE DE CABRA - INTERCAMBIOS ENTRE CCAA - DECLARACIONES COMPLEMENTARIAS (litros)  
Volumen Acumulado Periodo Marzo '22 - Febrero '23 (Fuente Datos: AICA-INFOLAC)

| CA 1er Comprador (Vendedor)   | CA 2º Comprador (Cliente) |                |                  |          |                |                |                    |                   |                  |                  |                |                  |                   |                  |               |                      | Total general      |
|-------------------------------|---------------------------|----------------|------------------|----------|----------------|----------------|--------------------|-------------------|------------------|------------------|----------------|------------------|-------------------|------------------|---------------|----------------------|--------------------|
|                               | Andalucía                 | Aragón         | Asturias         | Baleares | Canarias       | Cantabria      | Castilla-La Mancha | Castilla y León   | Cataluña         | Extremadura      | Galicia        | Madrid           | Murcia            | Navarra          | La Rioja      | Comunidad Valenciana |                    |
| Andalucía                     | 87.599.684                |                |                  |          |                |                | 8.261.948          | 21.747.006        | 0                | 89.409           |                | 62.814           | 6.732.111         | 2.832.925        |               | 702.781              | 128.028.678        |
| Aragón                        |                           | 9.374          |                  |          |                |                |                    |                   |                  |                  |                |                  |                   |                  |               | 13.527               | 22.901             |
| Asturias                      |                           |                | 0                |          |                |                |                    |                   |                  |                  |                |                  |                   |                  |               |                      | 0                  |
| Canarias                      |                           |                |                  |          | 939.815        |                |                    |                   |                  |                  |                |                  |                   |                  |               |                      | 939.815            |
| Cantabria                     |                           |                |                  |          |                | 0              |                    |                   |                  |                  |                |                  |                   |                  |               |                      | 0                  |
| Castilla-La Mancha            | 0                         | 30.949         |                  |          |                |                | 1.425.857          | 7.668.230         |                  | 178.422          | 176.717        | 38.970           |                   |                  |               | 20.737               | 9.539.882          |
| Castilla y León               |                           |                | 1.467.923        |          |                |                | 233.439            | 799.640           |                  | 17.339.722       |                |                  |                   |                  | 231.629       |                      | 20.520.531         |
| Cataluña                      |                           | 0              |                  | 0        |                |                |                    |                   |                  | 416.976          |                |                  |                   |                  |               |                      | 416.976            |
| Extremadura                   | 2.912.833                 |                |                  |          |                |                | 2.377.692          | 10.489.022        | 14.549           | 8.439.115        | 349.452        | 3.123            |                   |                  |               |                      | 24.585.786         |
| Galicia                       | 795                       |                |                  |          |                |                | 114.388            |                   |                  |                  |                | 33.993           |                   |                  |               |                      | 149.176            |
| Murcia                        | 2.051.240                 | 241.590        |                  |          |                | 8.943          | 5.633.119          | 1.268.288         | 2.260.249        |                  |                | 884.262          | 8.156.016         | 784.527          |               | 5.753.533            | 27.041.767         |
| Navarra                       |                           | 34.455         |                  |          |                |                | 484.192            | 47.752            | 623.738          |                  |                | 24.489           |                   | 46.709           | 52.371        | 42.179               | 1.355.885          |
| La Rioja                      |                           |                |                  |          |                |                |                    |                   |                  |                  |                |                  |                   |                  | 792           |                      | 792                |
| C. Valenciana                 |                           |                |                  |          |                |                |                    |                   |                  |                  |                |                  |                   |                  |               |                      | 1.822.353          |
| <b>Total general (Litros)</b> | <b>92.564.552</b>         | <b>316.368</b> | <b>1.467.923</b> | <b>0</b> | <b>939.815</b> | <b>242.382</b> | <b>19.096.836</b>  | <b>58.560.020</b> | <b>3.315.512</b> | <b>8.736.285</b> | <b>891.553</b> | <b>1.101.106</b> | <b>14.888.127</b> | <b>3.895.790</b> | <b>53.163</b> | <b>8.355.110</b>     | <b>214.424.542</b> |

LECHE DE CABRA - INTERCAMBIOS ENTRE CCAA - DECLARACIONES COMPLEMENTARIAS (euros)  
Importe Acumulado Periodo Marzo '22 - Febrero '23 (Fuente Datos: AICA-INFOLAC)

| CA 1er Comprador (Vendedor)                                                                                            | CA 2º Comprador (Cliente) |                |                  |          |                |                |                    |                   |                  |                  |                |                |                   |                  |               |                      | Total general      |
|------------------------------------------------------------------------------------------------------------------------|---------------------------|----------------|------------------|----------|----------------|----------------|--------------------|-------------------|------------------|------------------|----------------|----------------|-------------------|------------------|---------------|----------------------|--------------------|
|                                                                                                                        | Andalucía                 | Aragón         | Asturias         | Baleares | Canarias       | Cantabria      | Castilla-La Mancha | Castilla y León   | Cataluña         | Extremadura      | Galicia        | Madrid         | Murcia            | Navarra          | La Rioja      | Comunidad Valenciana |                    |
| Andalucía                                                                                                              | 79.745.062                |                |                  |          |                |                | 6.625.234          | 20.741.529        | 0                | 73.655           |                | 49.638         | 6.102.602         | 2.344.729        |               | 570.926              | 116.253.375        |
| Aragón                                                                                                                 |                           | 9.748          |                  |          |                |                |                    |                   |                  |                  |                |                |                   |                  |               | 11.758               | 21.506             |
| Asturias                                                                                                               |                           |                | 0                |          |                |                |                    |                   |                  |                  |                |                |                   |                  |               |                      | 0                  |
| Canarias                                                                                                               |                           |                |                  |          | 726.395        |                |                    |                   |                  |                  |                |                |                   |                  |               |                      | 726.395            |
| Cantabria                                                                                                              |                           |                |                  |          |                | 0              |                    |                   |                  |                  |                |                |                   |                  |               |                      | 0                  |
| Castilla-La Mancha                                                                                                     | 0                         | 24.857         |                  |          |                |                | 1.317.060          | 6.722.023         |                  | 162.940          | 173.016        | 33.304         |                   |                  |               | 17.633               | 8.450.833          |
| Castilla y León                                                                                                        |                           |                | 1.377.002        |          |                |                | 267.211            | 717.394           |                  | 15.708.631       |                |                |                   |                  | 204.295       |                      | 18.732.241         |
| Cataluña                                                                                                               |                           | 0              |                  | 0        |                |                |                    |                   | 509.288          |                  |                |                |                   |                  |               |                      | 509.288            |
| Extremadura                                                                                                            | 2.530.883                 |                |                  |          |                |                | 2.073.408          | 9.243.547         | 11.930           | 7.510.119        | 271.932        | 3.687          |                   |                  |               |                      | 21.645.506         |
| Galicia                                                                                                                | 870                       |                |                  |          |                |                | 107.994            |                   |                  |                  |                | 35.280         |                   |                  |               |                      | 144.144            |
| Murcia                                                                                                                 | 1.972.721                 | 235.274        |                  |          |                | 7.478          | 5.312.766          | 1.213.110         | 2.195.016        |                  |                | 806.388        | 7.625.674         | 795.396          |               | 5.508.890            | 25.672.713         |
| Navarra                                                                                                                |                           | 39.284         |                  |          |                |                | 529.050            | 49.978            | 694.545          |                  |                | 25.124         |                   | 49.890           | 66.501        | 44.256               | 1.498.628          |
| La Rioja                                                                                                               |                           |                |                  |          |                |                |                    |                   |                  |                  |                |                |                   |                  | 656           |                      | 656                |
| C. Valenciana                                                                                                          |                           |                |                  |          |                |                |                    |                   |                  |                  |                |                |                   |                  |               |                      | 1.742.990          |
| <i>* Estas CCAA no recogen los datos para "Comunidad Autónoma Desconocida" que figuran en la extracción de INEOLAC</i> |                           |                |                  |          |                |                |                    |                   |                  |                  |                |                |                   |                  |               |                      | 1.742.990          |
| <b>Total general (Euros)</b>                                                                                           | <b>84.249.536</b>         | <b>309.163</b> | <b>1.377.002</b> | <b>0</b> | <b>726.395</b> | <b>274.689</b> | <b>16.682.906</b>  | <b>53.678.818</b> | <b>3.410.779</b> | <b>7.772.469</b> | <b>833.750</b> | <b>996.572</b> | <b>13.728.276</b> | <b>3.394.310</b> | <b>67.157</b> | <b>7.896.453</b>     | <b>195.398.275</b> |



**Para más información:**

[MINISTERIO DE AGRICULTURA, PESCA Y ALIMENTACIÓN](#)

[SECTORES GANADEROS](#)

[OVINO Y CAPRINO DE LECHE](#)