



17 de diciembre 2014

Índice:

1. Precios Medios Nacionales, comentarios y gráficos

2. Precios en Mercados Representativos UE

- 2.1 Cereales
- 2.2 Vinos de mesa
- 2.3 Aceites y Semillas
- 2.4 Frutas y Hortalizas
- 2.5 Vacuno
- 2.6 Ovino
- 2.7 Porcino



GOBIERNO
DE ESPAÑA

MINISTERIO
DE AGRICULTURA, ALIMENTACIÓN
Y MEDIO AMBIENTE

SECRETARÍA GENERAL TÉCNICA

Subdirección General de Estadística

sgestadi@magrama.es

<http://www.magrama.gob.es/es/estadistica/temas/default.aspx>

Publicación elaborada por la
Secretaría General Técnica
Subdirección General de Estadística



MINISTERIO DE AGRICULTURA, ALIMENTACIÓN Y MEDIO AMBIENTE

Edita

© Ministerio de Agricultura, Alimentación y Medio Ambiente
Secretaría General Técnica
Centro de Publicaciones
Catálogo de Publicaciones de la Administración General del Estado:
<http://publicacionesoficiales.boe.es/>

N.I.P.O.: 280-14-010-0

Se permite la utilización, copia o reproducción de los datos de este Boletín siempre que se cite expresamente su procedencia

CEREALES (▲): Incremento generalizado de los cereales grano, trigo blando panificable (0,20%), cebada pienso (0,19%), maíz grano (0,36%) y arroz cáscara (0,56%).

VINO DE MESA (=): Mantenimiento del precio del vino blanco, y ligero descenso en el precio del vino tinto (-0,35%).

ACEITES VEGETALES (▲): Incremento en los precios del aceite de oliva virgen (2,37%) y del aceite de orujo crudo (2,38%); y descensos en los aceites de oliva lampante (-0,18%) y de girasol refinado (-1,24%).

CÍTRICOS (▼): Se observan incrementos de precios en clementina (2,87%), en tanto que descienden en limón (-1,75%) y naranja (-3,29%).

FRUTA DE PEPITA: Aumentan las cotizaciones de manzana Golden (1,16%); manifiesta estabilidad en pera Blanquilla.

HORTALIZAS (▲): Se registran incrementos en todos los productos objeto de seguimiento, fundamentalmente en: pimiento verde italiano (15,91%), tomate liso (9,33%), lechuga Romana (8,58%), acelga (5,73%), coliflor (4,62%), alcachofa (4,30%), judía verde plana (3,86%) y cebolla (1,83%). Disminuye la patata (-2,25%).

VACUNO (=): Una mayor demanda de los mataderos para cubrir el aumento del consumo en las fiestas navideñas, ha permitido que los precios se eleven ligeramente en las canales de ternera (0,29%) y en las de los animales 8-12 meses (0,23%), mientras que ceden las canales de los machos 12-24 meses (-0,62%). Las cotizaciones de los animales con destino vida mantienen bien la estabilidad (0,13%).

CORDERO (▼): Los precios tan altos a los que había llegado la carne de cordero han hecho disminuir la demanda, haciendo que las ventas retrocedan. Los productores reactivan la demanda en estas fechas previas a la Navidad y bajan el precio de la canal de cordero (-2,28% de media).

PORCINO (▼): Esta semana, es el exceso de oferta en Alemania quien arrastra a la baja las canales de **porcino de capa blanca** en toda Europa (en España, -2,38%, de media). La imposibilidad de colocar animales en Rusia y la baja demanda de los países asiáticos, producen cierto desajuste entre oferta y demanda. Prosiguen al alza las cotizaciones del **lechón base 20 kg (▲)**, si bien es, que con menos intensidad que en semanas precedentes (1,05%).

POLLOS (▲): Subida en el precio de la canal de pollo (2,50%).

HUEVOS (=): El ligero descenso de la demanda, registrado esta semana, ha mantenido las cotizaciones estables (0,00%).

CONEJO (=): Sin variación de precios en el conejo vivo de granja al mantenerse el equilibrio entre la oferta y la demanda.

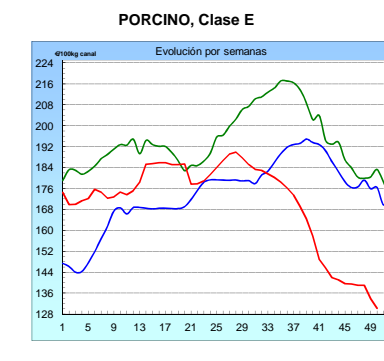
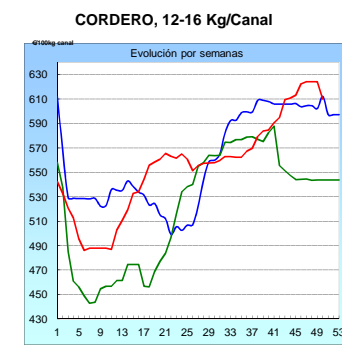
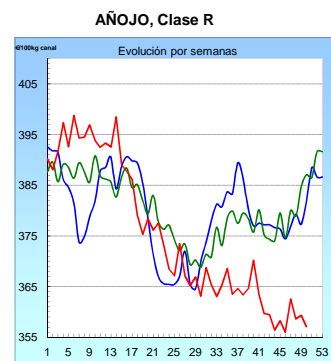
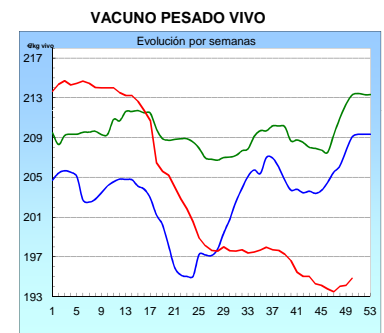
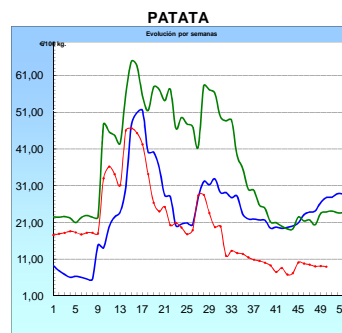
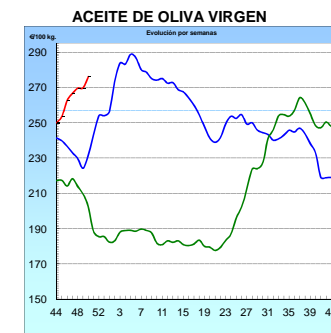
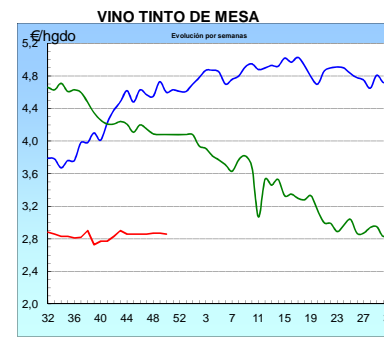
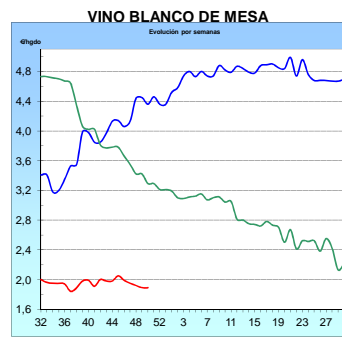
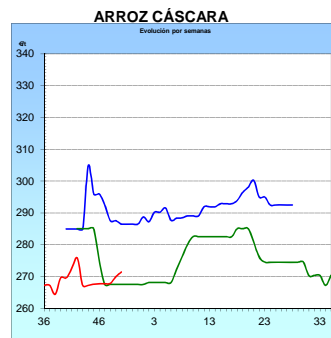
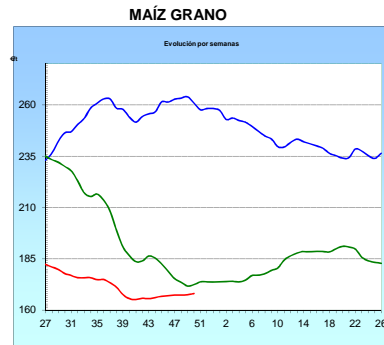
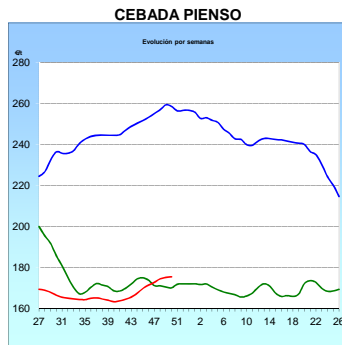
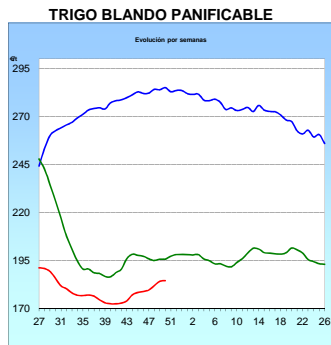
LÁCTEOS (=): Subida en las cotizaciones del suero de leche en polvo (0,57%).

PRODUCTOS AGRARIOS (especificaciones)		Semana 49 01/12-07/12	Semana 50 08/12-14/12	Variación semanal euros	Variación semanal %
AGRICOLAS					
(1)	Trigo blando panificable (€/t)	184,05	184,41	0,36	0,20
(1)	Cebada pienso (€/t)	175,23	175,57	0,34	0,19
(1)	Maíz grano (€/t)	167,45	168,05	0,60	0,36
(4)	Arroz cáscara (€/t)	269,86	271,36	1,50	0,56
(1)	Alfalfa (€/t)	158,86	158,86	0,00	0,00
(2)	Vino blanco sin indicación geográfica (€/hgdo)	1,89	1,89	0,00	0,00
(2)	Vino tinto sin indicación geográfica (€/hgdo, 12p. color)	2,87	2,86	-0,01	-0,35
(3)	Aceite de oliva virgen de 0,8 a 2° (€/100 kg)	269,75	276,14	6,39	2,37
(3)	Aceite de oliva lampante, más de 2° (€/100 kg)	252,14	251,68	-0,46	-0,18
(3)	Aceite de orujo crudo (€/100 kg)	105,09	107,59	2,50	2,38
(3)	Aceite girasol refinado (€/100 kg)	80,63	79,63	-1,00	-1,24
(4)	Clementina (€/100kg)	22,13	22,77	0,64	2,87
(4)	Limón (€/100 kg)	19,05	17,31	-1,75	-9,16
(4)	Naranja (€/100kg)	12,94	12,51	-0,43	-3,29
(4)	Manzana Golden (€/100 kg)	32,69	33,07	0,38	1,16
(4)	Pera Blanquilla (€/100kg)	52,66	52,66	0,00	0,00
(4)	Acelga (€/100kg)	41,68	44,07	2,39	5,73
(4)	Alcachofa (€/100kg)	64,53	67,31	2,78	4,30
(4)	Cebolla (€/100kg)	7,41	7,54	0,14	1,83
(4)	Coliflor (€/100kg)	23,01	24,07	1,06	4,62
(4)	Judía verde tipo plana (€/100 kg)	185,19	192,33	7,15	3,86
(4)	Lechuga Romana (€/100 kg)	23,92	25,97	2,05	8,58
(4)	Pimiento verde tipo italiano (€/100 kg)	35,48	41,12	5,64	15,91
(4)	Tomate liso (€/100 kg)	47,23	51,63	4,40	9,33
(4)	Patata (€/100 kg)	9,12	8,92	-0,21	-2,25
GANADEROS					
(5)	Ternera, conjunto clases (€/100 kg canal)	384,76	385,86	1,10	0,29
(5)	Machos de 12 a 24 meses (Clase R) (€/100 kg canal)	359,30	357,09	-2,21	-0,62
(5)	Animales de 8 a 12 meses (Clase R) (€/100 kg canal)	367,28	368,13	0,85	0,23
(5)	Bovino vivo, conjunto categorías (€/100 kg vivo)	194,11	194,82	0,71	0,37
(5)	Corderos 9-19 kilos (€/100 kg canal)	700,07	684,01	-16,06	-2,29
(5)	Corderos 12-16 kilos (€/100 kg canal)	624,09	609,94	-14,15	-2,27
(5)	Porcino >60% magro (Clase S) (€/100 kg canal)	138,77	135,33	-3,44	-2,48
(5)	Porcino 60-55% magro (Clase E) (€/100 kg canal)	133,88	130,17	-3,71	-2,77
(5)	Porcino 55-50% magro (Clase U) (€/100 kg canal)	137,13	133,85	-3,28	-2,39
(5)	Porcino 50-45% magro (Clase R) (€/100 kg canal)	138,24	135,65	-2,59	-1,87
(5)	Lechón 20 kg (€/unidad)	33,22	33,57	0,35	1,05
(6)	Pollo, media de canales del 83% y 65% rdto. (€/100 kg)	147,77	151,46	3,69	2,50
(7)	Huevos - Clase L (€/docena)	0,97	0,97	0,00	0,00
(7)	Huevos - Clase M (€/docena)	0,89	0,89	0,00	0,00
(8)	Conejo 1,8-2,2 kilo, vivo (€/100 kg)	178,22	178,22	0,00	0,00
(10)	Suero de leche en polvo (€/100 kg)	79,57	80,02	0,45	0,57
(9)	Leche de vaca (€/100 litros): Fuente FEAGA	Precio octubre 2014: 34,10 €/100 litros			

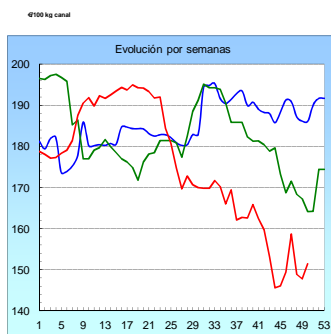
Posición comercial: (1) Entrada industria ; (2) Salida bodega; (3) Salida almazara; (4) Granel; s/árbol, finca,almacén agricultor,alhóndiga,lonja; (5) Entrada matadero; (6) Salida muelle matadero; (7) Salida muelle centro de embalaje; (8) Salida granja; (9) Precio pagado al ganadero (10) Precio franco fábrica sin impuestos ni costes

PRECIOS MEDIOS NACIONALES

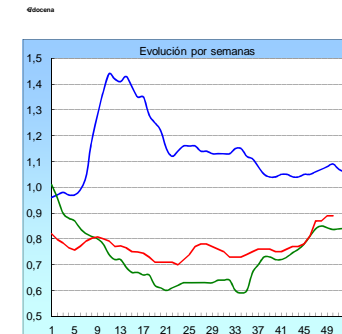
■ antepenúltima campaña
■ penúltima campaña
■ campaña actual



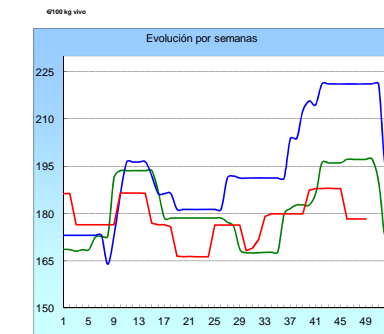
POLLO Canales del 83% y 65% rdto.



HUEVOS Clase M



CONEJO VIVO



I-2 PRECIOS EN MERCADOS REPRESENTATIVOS - CEREAL

Precios en Euro/Tonelada

REGLAMENTO (UE) N° 1272/2009 DE LA COMISION. Artículo 56, apartado 3.

Precios de comercio al por mayor. Mercancia nacional y/o importada, sobre vehículo en posición

PRODUCTO	MERCADO REPRESENTATIVO	Semana 01-07/12 2014	Semana 08-14/12 2014	Variación €
Trigo Blando Panificable	Álava	182,00	180,00	-2,00
	Albacete	184,00	185,00	1,00
	Ávila	181,00	184,00	3,00
	Badajoz	190,00	190,00	0,00
	Barcelona	208,00	209,00	1,00
	Burgos	178,93	179,20	0,27
	Cádiz	192,00	195,00	3,00
	Ciudad Real	187,00	188,00	1,00
	Córdoba	190,00	190,00	0,00
	La Coruña	190,00	190,00	0,00
	Cuenca	183,00	184,00	1,00
	Gerona	208,00	209,00	1,00
	Guadalajara	189,00	187,00	-2,00
	Huesca	188,00	190,00	2,00
	León	183,00	183,00	0,00
	Lérida	185,00	185,00	0,00
	La Rioja	180,00	180,00	0,00
	Madrid	189,00	187,00	-2,00
	Navarra	188,00	185,00	-3,00
	Orense	195,00	195,00	0,00
	Palencia	182,00	183,00	1,00
	Pontevedra	195,00	195,00	0,00
	Salamanca	182,80	184,80	2,00
	Segovia	185,00	185,00	0,00
	Sevilla	192,00	195,00	3,00
	Soria	186,40	184,60	-1,80
	Tarragona	195,00	194,00	-1,00
Teruel	187,00	187,00	0,00	
Toledo	189,00	190,00	1,00	
Valladolid	182,00	182,00	0,00	
Zamora	181,30	181,60	0,30	
Zaragoza	187,00	187,00	0,00	
Trigo Duro	Cádiz	400,00	395,00	-5,00
	Córdoba	400,00	400,00	0,00
	Sevilla	400,00	395,00	-5,00
	Zamora	212,00	214,00	2,00
	Zaragoza	395,00	395,00	0,00

I-2 PRECIOS EN MERCADOS REPRESENTATIVOS - CEREAL

Precios en Euro/Tonelada

REGLAMENTO (UE) N° 1272/2009 DE LA COMISION. Artículo 56, apartado 3.

Precios de comercio al por mayor. Mercancia nacional y/o importada, sobre vehículo en posición

PRODUCTO	MERCADO REPRESENTATIVO	Semana 01-07/12 2014	Semana 08-14/12 2014	Variación €
Cebada Pienso	Albacete	177,00	177,00	0,00
	Ávila	174,00	178,00	4,00
	Badajoz	187,00	187,00	0,00
	Barcelona	183,00	182,00	-1,00
	Burgos	172,84	173,25	0,41
	Cádiz	186,00	190,00	4,00
	Ciudad Real	178,00	179,00	1,00
	La Coruña	187,00	187,00	0,00
	Cuenca	176,00	176,00	0,00
	Gerona	183,00	182,00	-1,00
	Granada	180,00	180,00	0,00
	Guadalajara	177,00	176,00	-1,00
	Huelva	186,00	195,00	9,00
	Huesca	173,00	173,00	0,00
	León	180,00	180,00	0,00
	Lérida	172,00	172,00	0,00
	Madrid	177,00	176,00	-1,00
	Murcia	186,00	186,00	0,00
	Navarra	176,00	175,00	-1,00
	Palencia	176,00	176,00	0,00
	Salamanca	177,60	180,40	2,80
	Segovia	170,00	170,00	0,00
	Sevilla	186,00	190,00	4,00
	Soria	172,00	171,00	-1,00
	Teruel	174,00	174,00	0,00
	Toledo	179,00	180,00	1,00
Valladolid	175,80	177,80	2,00	
Zamora	180,00	180,00	0,00	
Zaragoza	174,00	174,00	0,00	
Cebada Malta	Albacete	185,00	185,00	0,00
	Cuenca	184,00	184,00	0,00
	La Rioja	178,00	180,00	2,00
	Navarra	180,00	180,00	0,00

I-2 PRECIOS EN MERCADOS REPRESENTATIVOS - CEREAL

Precios en Euro/Tonelada

REGLAMENTO (UE) N° 1272/2009 DE LA COMISION. Artículo 56, apartado 3.

Maíz grano, precios de comercio al por mayor. Mercancía nacional y/o importada, sobre vehículo

Arroz cáscara, arroz blanco precios salida almacén agricultor

PRODUCTO	MERCADO REPRESENTATIVO	Semana 01-07/12 2014	Semana 08-14/12 2014	Variación €
Maíz Grano	Albacete	171,00	171,00	0,00
	Badajoz	169,00	169,00	0,00
	Barcelona	167,00	168,00	1,00
	Cáceres	171,00	171,00	0,00
	Cádiz	170,00	178,00	8,00
	Ciudad Real	173,00	174,00	1,00
	Córdoba	170,00	170,00	0,00
	La Coruña	177,00	177,00	0,00
	Cuenca	171,00	171,00	0,00
	Gerona	167,00	168,00	1,00
	Guadalajara	176,00	176,00	0,00
	Huelva	177,00	170,00	-7,00
	Huesca	160,00	163,00	3,00
	León	168,00	168,00	0,00
	Lérida	162,00	162,00	0,00
	La Rioja	170,00	170,00	0,00
	Madrid	176,00	176,00	0,00
	Murcia	166,00	167,00	1,00
	Navarra	168,00	168,00	0,00
	Pontevedra	177,00	177,00	0,00
	Salamanca	175,00	175,20	0,20
	Sevilla	170,00	171,00	1,00
	Tarragona	163,00	163,00	0,00
	Teruel	166,00	166,00	0,00
Toledo	179,00	179,00	0,00	
Valencia	175,00	178,00	3,00	
Valladolid	173,40	173,40	0,00	
Zamora	168,00	168,00	0,00	
Zaragoza	166,00	166,00	0,00	
Arroz Cáscara (Indica- L)	Sevilla	260,50	260,50	0,00
Arroz Cáscara (Japónica/Bahía R)	Valencia	285,00	290,00	5,00
Arroz Cáscara (Japónica/Bahía y	Sevilla	283,00	283,00	0,00
Arroz Blanco Extra	Tarragona	550,00	550,00	0,00
	Valencia	535,00	535,00	0,00

**I-3 PRECIOS EN MERCADOS REPRESENTATIVOS
VINOS BLANCO Y TINTO SIN INDICACION GEOGRAFICA
Reglamentos UE Nº 479/2008 y 144/2013**

**En €/hgdo, salida bodega, a granel, pago al contado sin I.V.A.
Precio de vino tinto referido al producto de 12 puntos de color**

PRODUCTO	MERCADO REPRESENTATIVO	Semana 1-7/12	Semana 8-14/12	Variación €
		49	50	
		2014	2014	
VINO BLANCO	Albacete	2,71	2,80	0,08
	Badajoz	2,18	2,18	0,00
	Ciudad Real	1,55	1,55	0,00
	Cuenca	1,94	1,89	-0,05
	Huelva	2,76	2,76	0,00
	Toledo	2,00	2,00	0,00
VINO TINTO	Albacete	3,38	3,36	-0,02
	Ciudad Real	2,25	2,25	0,00
	Cuenca	3,04	3,04	0,00
	Badajoz	2,64	2,64	0,00
	Murcia	3,43	3,18	-0,26
	Toledo	2,74	2,74	0,00
	Valencia	2,71	2,80	0,08

I-4 PRECIOS EN MERCADOS REPRESENTATIVOS DE ACEITES

Aceites. Precios sobre almazara, en €/100 kg, sin I.V.A.Rgtos C.E. 865/04 y 826/08
Semilla de girasol. Precios en centros de demanda, en €/100 kg, sin I.V.A. Rgto C.E.E. 3405/93

PRODUCTO Y ESPECIFICACIONES	MERCADO REPRESENTATIVO	Semana 49 Del 1 al 7/12 2014	Semana 50 Del 8 al 14/12 2014	Variación €
ACEITE DE OLIVA VIRGEN EXTRA Menos de 0,8°	Badajoz	309,50	309,50	0,00
	Ciudad Real	293,00	295,00	2,00
	Córdoba	285,00	285,00	0,00
	Granada	284,70	310,67	25,97
	Jaén	293,30	306,22	12,92
	Málaga	282,00	298,00	16,00
	Sevilla	310,20	324,70	14,50
	Tarragona	300,51	300,51	0,00
	Toledo	300,00	302,00	2,00
ACEITE DE OLIVA VIRGEN De 0,8° a 2°	Badajoz	270,45	270,45	0,00
	Córdoba	270,00	270,00	0,00
	Granada	268,10	275,00	6,90
	Jaén	269,70	278,65	8,95
	Sevilla	-	-	-
	Cádiz	268,00	279,00	11,00
	Tarragona	282,48	288,48	6,00
	Toledo	270,00	273,00	3,00
ACEITE DE OLIVA LAMPANTE Más de 2°	Córdoba	257,00	256,00	-1,00
	Granada	249,40	260,00	10,60
	Jaén	250,30	249,05	-1,25
	Málaga	253,00	256,60	3,60
	Sevilla	255,60	256,90	1,30
	Tarragona	241,91	238,90	-3,00
	Badajoz	259,90	259,90	0,00
ACEITE DE OLIVA REFINADO	Córdoba	269,00	267,00	-2,00
	Jaén	269,25	267,45	-1,80
	Sevilla	-	-	-
	Tarragona	270,46	270,46	0,00
ACEITE DE ORUJO CRUDO	Córdoba	105,00	110,00	5,00
	Jaén	105,17	111,18	6,01
	Tarragona	105,18	105,18	0,00
ACEITE DE ORUJO REFINADO	Córdoba	146,00	149,00	3,00
	Jaén	145,74	149,35	3,61
	Tarragona	145,75	145,75	0,00
ACEITE DE GIRASOL REFINADO	Córdoba	80,00	78,00	-2,00
	Sevilla	80,50	79,00	-1,50
	Tarragona	81,25	81,25	0,00
SEMILLA DE GIRASOL	Andalucía	34,08	34,56	0,49
	Centro-Norte	30,60	30,93	0,33

I-5 PRECIOS EN MERCADOS REPRESENTATIVOS - FRUTAS Y HORTALIZAS
--

PRECIOS DE PRODUCTOS NACIONALES
--

Mercados representativos de producción

Rgtos. CE 1234/2007 y 543/2011

En €/100 kg, a salida agrupación de productores, envasado, sin I.V.A, incluyendo el precio del envase.

CITRICOS

PRODUCTO	MERCADO	VARIEDAD O TIPO	CAT.	CALIBRE mm.	DIA/MES						
					8/12	9/12	10/12	11/12	12/12	13/12	14/12
CLEMENTINA	Alicante	Clemenules	I	1X-3	-	51,75	50,00	-	53,28	-	-
	Castellón	Clemenules	I	1X-3	63,17	62,52	61,11	66,73	60,14	64,77	65,05
	Valencia	Clemenules	I	1X-3	-	75,00	75,00	75,00	75,00	75,00	-
LIMÓN	Alicante	Fino	I	3-4	-	72,00	71,98	76,00	74,25	-	-
	Málaga	Fino	I	3-4	-	80,00	81,00	79,00	81,00	-	-
	Murcia	Fino	I	1-4	-	81,50	82,00	81,00	82,00	-	-
MANDARINA	Castellón	Clemenvilla	I	1X-2	75,30	75,00	74,73	75,02	73,89	70,16	70,00
	Valencia	Clemenvilla	I	1X-2	-	58,00	58,00	58,00	58,00	58,00	-
NARANJA	Alicante	Navelina	I	1-6	-	38,59	34,52	36,53	34,48	-	-
	Sevilla	Navelina	I	1-5	-	34,00	34,00	34,00	34,00	-	-
	Valencia	Navelina	I	3-4	-	39,00	39,00	39,00	39,00	39,00	-

FRUTAS DE PEPITA

PRODUCTO	MERCADO	VARIEDAD O TIPO	CAT.	CALIBRE mm.	DIA/MES						
					8/12	9/12	10/12	11/12	12/12	13/12	14/12
MANZANA	Girona	Golden Delicious	I	70-80	-	52,67	52,67	52,67	52,67	-	-
	Girona	Granny Smith	I	70-80	-	57,56	57,56	57,56	57,56	-	-
	Girona	Royal Gala	I	65-70	-	57,88	57,88	57,88	57,88	-	-
	Girona	Red Delicious	I	70-80	-	59,46	59,46	59,46	59,46	-	-
	Girona	Fuji	I	70-80	-	70,23	70,23	70,23	70,23	-	-
	Lleida	Golden Delicious	I	70-80	-	44,17	44,87	44,85	43,72	42,97	-
	Lleida	Royal Gala	I	65-70	-	60,30	60,27	57,26	59,21	-	-
	Lleida	Red Delicious	I	70-80	-	48,19	48,42	48,68	53,49	-	-
	Zaragoza	Golden Delicious	I	70-80	-	49,25	50,11	48,95	45,85	-	-
	Zaragoza	Royal Gala	I	65-70	-	56,17	-	53,03	53,27	-	-
	Zaragoza	Grupo Reineta	I	80y+	-	78,07	78,52	74,77	-	-	-
	PERA	Lleida	Blanquilla	I	55-60	-	73,07	75,14	74,06	72,72	-
Lleida		Conferencia	I	60-65	-	54,36	57,63	56,46	56,65	-	-
Lleida		Alejandrina	I	65-70	-	66,00	65,00	65,00	65,00	-	-
Lleida		Flor de Invierno	I	70-75	-	-	-	52,00	53,00	-	-
Zaragoza		Conferencia	I	60-65	-	53,14	53,14	53,14	53,14	-	-
UVA DE MESA	Alicante	Aledo	I	-	-	172,38	172,38	172,38	172,38	-	-
	Murcia	Dominga	I	-	-	135,00	135,00	135,00	135,00	-	-

FRUTAS DE HUESO

PRODUCTO	MERCADO	VARIEDAD O TIPO	CAT.	CALIBRE mm	DIA/MES						
					8/12	9/12	10/12	11/12	12/12	13/12	14/12
AGUACATE	Granada	Hass	I	16-20	180,00	173,00	178,00	163,00	165,00	-	-

I-5 PRECIOS EN MERCADOS REPRESENTATIVOS - FRUTAS Y HORTALIZAS
--

PRECIOS DE PRODUCTOS NACIONALES

Mercados representativos de producción

Rgtos. CE 1234/2007 y 543/2011

En €/100 kg, a salida agrupación de productores, envasado, sin I.V.A, incluyendo el precio del envase.

HORTALIZAS

PRODUCTO	MERCADO	VARIEDAD O TIPO	CAT.	CALIBRE mm.	DIA/MES					
					8/12	9/12	10/12	11/12	12/12	13/12
AJO	Córdoba	Morado	I	45-55	145,87	146,02	146,13	146,24	145,79	-
	Córdoba	Blanco	I	50-60	150,00	150,00	150,00	150,00	150,00	-
	Córdoba	Spring Blanco	I	50-60	160,00	160,00	160,00	160,00	160,00	-
	Córdoba	Spring Violeta	I	50-60	155,00	155,00	155,00	155,00	155,00	-
	Cuenca	Morado	I	45-55	145,00	145,00	145,00	145,00	145,00	-
BERENJENA	Almería	Alargada	I	40y+	62,37	62,37	62,37	62,37	62,37	-
CALABACÍN	Almería	-	I	14-21	82,30	82,30	82,30	82,30	82,30	-
COLIFLOR	La Rioja	Coronada	I	-	-	24,55	27,27	27,27	30,00	-
CHAMPIÑÓN	La Rioja	Cerrado	I	30-65	-	146,67	145,29	145,94	145,34	-
JUDIA VERDE	Granada	Plana	I	-	208,00	210,91	204,55	208,18	-	241,32
LECHUGA	Almería	Iceberg	I	400g.y+	65,51	64,29	64,06	61,22	53,12	-
	Murcia	Iceberg	I	400g.y+	-	60,00	60,00	60,00	60,00	-
PEPINO	Almería	Liso	I	350-500 gr	57,00	64,00	68,00	64,00	70,00	71,00
PIMIENTO	Almería	Cuadrado color (rojo y amarillo)	I	70y+	83,24	83,24	83,24	83,24	83,24	-
	Almería	Verde Alargado	I	40y+	61,22	61,22	61,22	61,22	61,22	-
TOMATE	Almería	Redondo	I	57-82	-	55,00	54,04	53,95	58,00	62,91
	Almería	Racimo	I	-	-	78,00	68,00	65,00	68,24	64,71
	Almería	Cereza	I	-	-	107,00	98,00	91,00	96,00	112,00
	Granada	Redondo	I	57-82	68,00	63,00	63,00	67,00	-	-
	Granada	Cereza	I	-	149,00	148,00	148,00	144,00	142,00	146,00
	Murcia	Redondo	I	57-82	63,38	63,38	63,38	63,38	63,38	-

I-6 PRECIOS EN MERCADOS REPRESENTATIVOS VACUNO Y OVINO

A) BOVINO

1.- PRECIO MEDIO NACIONAL (Euro/100 kg Canal) DE CANALES DE BOVINO PESADO SEGÚN MODELO COMUNITARIO DE CLASIFICACIÓN R(CE) N° 1249/2008.

CATEGORÍA	CLASE DE CONFORMACIÓN Y DE ESTADO DE ENGRASAMIENTO	Semana 01-07/12 2014	Semana 08-14/12 2014	Variación €
Categoría A: Canales de machos jóvenes sin castrar de más de un año y menos de dos años	Muy buena y poco cubierta (U-2)	377,48	379,73	2,25
	Muy buena y cubierta (U-3)	374,36	377,01	2,65
	Precio medio ponderado	375,51	378,01	2,50
	Buena y poco cubierta (R-2)	361,82	357,98	-3,84
	Buena y cubierta (R-3)	357,81	356,57	-1,24
	Precio medio ponderado	359,30	357,09	-2,20
	Menos buena y poco cubierta(O-2)	330,65	330,78	0,13
Menos buena y cubierta (O-3)	329,88	327,25	-2,63	
Precio medio ponderado	330,19	328,70	-1,50	
Categoría D: Canales de hembras que hayan parido	Mediocre y poco cubierta (P-2)	179,04	174,62	-4,42
	Mediocre y cubierta (P-3)	195,00	192,86	-2,14
	Precio medio ponderado	189,74	186,84	-2,89
	Buena y cubierta (R-3)	246,86	250,97	4,11
	Buena y grasa (R-4)	266,45	260,19	-6,25
	Precio medio ponderado	251,76	253,28	1,52
	Menos buena y poco cubierta(O-2)	203,31	204,09	0,78
Menos buena y cubierta (O-3)	221,09	212,83	-8,26	
Menos buena y grasa (O-4)	233,12	235,56	2,44	
Precio medio ponderado	221,37	217,34	-4,03	
Categoría E: Canales de otras hembras	Muy buena y poco cubierta (U-2)	419,41	423,96	4,55
	Muy buena y cubierta (U-3)	398,60	409,29	10,69
	Precio medio ponderado	409,42	416,92	7,50
	Buena y poco cubierta (R-2)	374,08	382,73	8,65
	Buena y cubierta (R-3)	388,67	400,18	11,51
	Buena y grasa (R-4)	377,28	373,32	-3,97
	Precio medio ponderado	379,88	388,61	8,73
Menos buena y poco cubierta(O-2)	340,76	341,64	0,88	
Menos buena y cubierta (O-3)	363,74	361,23	-2,51	
Menos buena y grasa (O-4)	350,00	350,00	0,00	
Precio medio ponderado	350,78	350,20	-0,58	
Categoría Z: Canales de animales desde 8 a menos de 12 meses	Muy buena y poco cubierta (U-2)	387,07	385,29	-1,78
	Muy buena y cubierta (U-3)	382,87	383,47	0,60
	Precio medio ponderado	384,43	384,14	-0,28
	Buena y poco cubierta (R-2)	371,41	369,84	-1,57
	Buena y cubierta (R-3)	364,85	367,12	2,27
	Precio medio ponderado	367,28	368,13	0,85
	Menos buena y poco cubierta(O-2)	346,71	344,62	-2,09
Menos buena y cubierta (O-3)	349,89	340,16	-9,72	
Precio medio ponderado	348,58	341,99	-6,59	

I-6 PRECIOS EN MERCADOS REPRESENTATIVOS VACUNO Y OVINO

2.-PRECIO MEDIO NACIONAL DEL BOVINO (Euro/100 kg)

BOVINO VIVO	Semana 01-07/12 2014	Semana 08-14/12 2014	Variación €
Machos hasta 480 Kg. vivo	221,83	222,05	0,22
Machos de más de 480 kg. vivo	193,81	194,29	0,48
Hembras que hayan parido	93,41	95,88	2,48
Otras hembras de hasta 380 Kg. vivo	232,19	233,26	1,07
Otras hembras de más de 380 Kg. vivo	218,78	217,90	-0,87

3.-PRECIO MEDIO NACIONAL DE OTROS ANIMALES DE LA ESPECIE BOVINA (R(CE) N° 2273/2002).

OTROS BOVINOS	Semana 01-07/12 2014	Semana 08-14/12 2014	Variación €
Terneros de ocho días a cuatro semanas			
tipo cruzado	236,75	240,75	4,00
tipo frisón/país	76,00	76,00	0,00
<i>Media ponderada nacional (Euro/Cabeza)</i>	156,38	158,38	2,00
Bovinos ligeros comprendidos entre seis y doce meses			
tipo cruzado	251,61	253,06	1,46
tipo frisón/país	167,20	168,66	1,46
<i>Media ponderada nacional (Euro/100 kg Vivo)</i>	222,07	223,52	1,46

B) CORDEROS

**1.-PRECIOS MEDIOS NACIONALES DE CANALES DE OVINO FRESCAS O REFRIGERADAS R(CE) N° 315/2002
Euro/100 kg Canal**

CORDEROS I y II	Semana 01-07/12 2014	Semana 08-14/12 2014	Variación €
Corderos I (12 a 13 kg/canal)	700,17	684,35	-15,82
Corderos II (13,1 a 16 kg/canal)	548,00	535,53	-12,47
<i>Media ponderada</i>	624,09	609,94	-14,15

**2.-PRECIOS MEDIOS DE CANALES DE OVINO FRESCAS O REFRIGERADAS EN LOS MERCADOS NACIONALES
REPRESENTATIVOS PARA LA C.E.**

MERCADO REPRESENTATIVO Cordero 9-19 kg	Semana 01-07/12 2014	Semana 08-14/12 2014	Variación €
Escorxador Mercabarna	715,36	717,96	2,60
Mat. Valencia	713,99	713,92	-0,08
Mercamadrid	727,97	747,97	20,00
Albacete	695,97	695,97	0,00
Extremadura	613,09	613,09	0,00
Medina del Campo	786,67	726,67	-60,00
Talavera de la Reina	683,79	680,34	-3,45
Zaragoza	712,01	712,01	0,00
<i>Media ponderada</i>	700,07	684,00	-16,07

PRECIOS EN MERCADOS REPRESENTATIVOS - PRODUCTOS GANADEROS**D) PORCINO
CLASIFICACIÓN EUROPEA (CE) Nº 1249/2008**

Euro/100 kg Canal

MERCADO REPRESENTATIVO	Clase E			Clase U			Clase R		
	Semana 01-07/12 2014	Semana 08-14/12 2014	Variación €	Semana 01-07/12 2014	Semana 08-14/12 2014	Variación €	Semana 01-07/12 2014	Semana 08-14/12 2014	Variación €
LONJAS									
Ebro	134,10	130,46	-3,64	137,35	134,15	-3,21	135,81	132,61	-3,20
Mercalleida	133,35	129,71	-3,64	136,58	133,38	-3,20	135,04	131,84	-3,20
Segovia	132,92	131,13	-1,79	136,14	134,84	-1,31	158,37	157,06	-1,31
Silleda	141,10	137,85	-3,25	144,52	141,75	-2,77	--	--	--
Conjunto de Lonjas	133,62	130,39	-3,23	136,86	134,07	-2,78	140,34	137,56	-2,78
MATADEROS Media	134,15	129,95	-4,20	137,40	133,62	-3,78	136,15	133,75	-2,40
Media	133,88	130,17	-3,72	137,13	133,85	-3,28	138,24	135,65	-2,59

PRECIOS EN MERCADOS REPRESENTATIVOS - PRODUCTOS GANADEROS - PORCINO**E) - PORCINO PRECOZ
LECHONES, OTRAS CALIDADES.**

Euro/100 Kg vivo

Cerdas de Desvieje	Semana 01-07/12 2014	Semana 08-14/12 2014	Variación €
Cerdas de Desvieje	50,75	48,43	-2,32
CERDOS CEBADOS			
Categoría U	105,59	103,06	-2,53
LECHONES			
Lleida.Base 20kg de peso.	147,50	150,00	2,50
Segovia.Base 20kg de peso.	195,00	195,00	0,00
Media nacional. Calidad Normal. Base 20 kg de peso	166,10	167,85	1,75

F) - TRONCO IBÉRICO

Euro/100 Kg vivo

LECHONES	Semana 01-07/12 2014	Semana 08-14/12 2014	Variación €
Lechón Ibérico Cruzado Base 23 kg	284,86	288,46	3,60
MARRANOS			
Marranos Ibéricos de 35 a 60 kg	--	--	--
PRIMALES			
Primales Ibéricos de 60 a 100 kg	--	--	--
CERDO CEBADO			
Cerdo Cebado de Campo (Extensivo)	215,92	215,94	0,01
Cerdo Cebado de Bellota 100% Ibérico	283,56	283,60	0,04
DESVIEJE			
Reproductores de desvieje	117,39	117,39	0,00

Cerdo de Cebo de Campo, sustituye a la denominación de Cerdo de Cebo Extensivo, de acuerdo con la Norma de Calidad (RD 4/2014)



GOBIERNO
DE ESPAÑA

MINISTERIO
DE AGRICULTURA, ALIMENTACIÓN
Y MEDIO AMBIENTE