

INFORME SEMANTAL COYUNTURA

Índice:

- 1. Precios Medios Nacionales, comentarios y gráficos**
- 2. Precios en Mercados Representativos UE**
 - 1. Cereales**
 - 2. Vinos de mesa**
 - 3. Aceites y semillas**
 - 4. Frutas y Hortalizas**
 - 5. Vacuno**
 - 6. Ovino**
 - 7. Porcino**

7 septiembre 2011



GOBIERNO
DE ESPAÑA

MINISTERIO
DE MEDIO AMBIENTE
Y MEDIO RURAL Y MARINO

SUBSECRETARÍA

SECRETARÍA GENERAL TÉCNICA

Publicación elaborada por la
Secretaría General Técnica
Subdirección General de Estadística



Edita

MINISTERIO DE MEDIO AMBIENTE Y MEDIO RURAL Y MARINO
SECRETARÍA GENERAL TÉCNICA

N.I.P.O.:770-11-039-6

Se permite la utilización, copia o reproducción de los datos de este Boletín siempre que se cite expresamente su procedencia.

CEREALES: Descenso en la cotización del trigo blando panificable (-0,83%), maíz grano (-1,91%) y subida de la cebada pienso (2,02%).

VINO DE MESA: Descenso del precio del vino blanco de mesa (-5,29%) y subida del vino tinto (1,59%).

ACEITES VEGETALES: Depreciación del aceite de oliva virgen (-1,08%), refinado de girasol (-2,60%), y ligera subida del oliva lampante y orujo crudo (0,30%).

FRUTA DE PEPITA (▲): Se aprecia la manzana Golden (14,41%).

FRUTA DE HUESO (▲): Suben las variedades tardías de melocotón (13,67%).

HORTALIZAS (▲): Incremento de las cotizaciones en el mercado hortícola, destacando el pepino (38,81%). Se mantienen pimiento verde italiano y tomate. Retrocesos en patata (-6,27%).

VACUNO (▲): Incremento de precios de las canales de añejo de buena conformación (1,43%); estabilidad en las canales de ternera y bovino vivo.

CORDERO (▲): Suben los precios de canales de cordero en ambas categorías (3,36% de media)

PORCINO (▼): Disminución de los precios de canales de porcino de capa blanca en sus tres tipologías (-1% de media); descensos en el lechón en mayor proporción (-1,27%)

POLLOS (▲): Ligera apreciación de las cotizaciones de pollo (0,60%)

HUEVOS (=): Estabilidad en precio.

CONEJO (=): Repetición de cotizaciones.

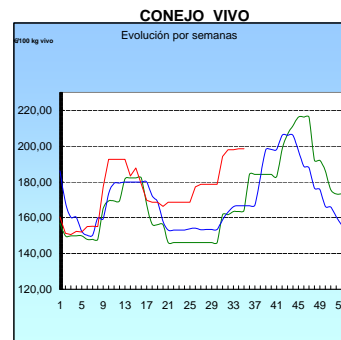
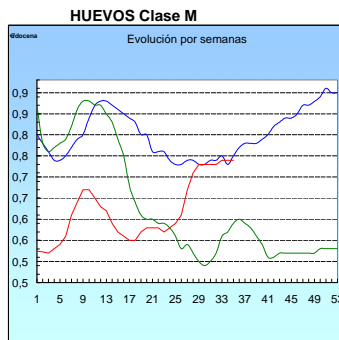
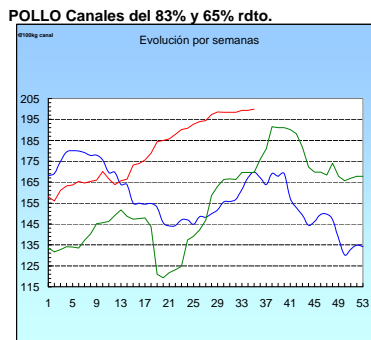
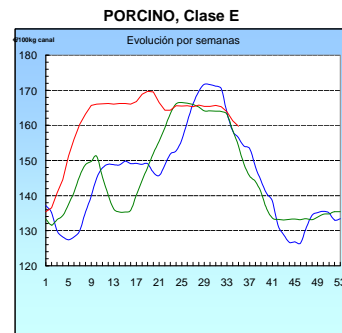
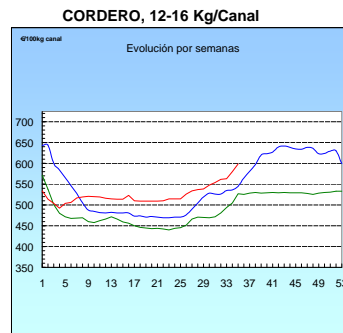
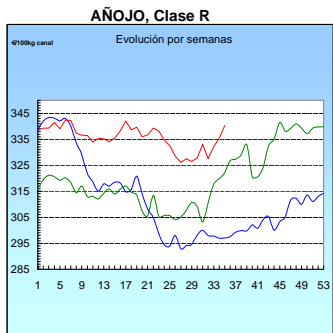
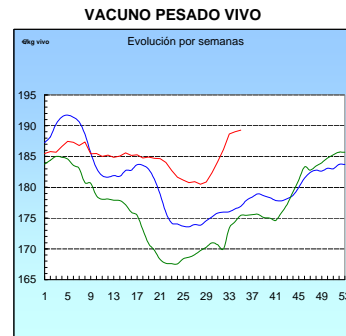
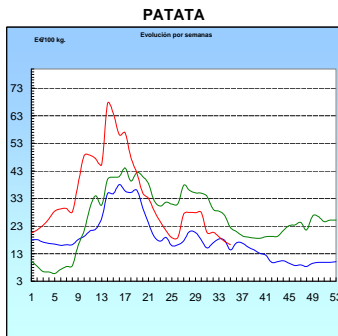
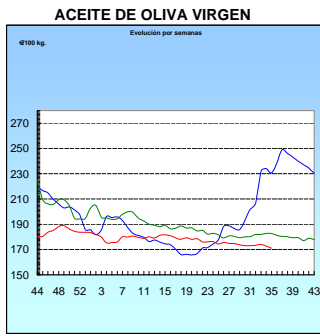
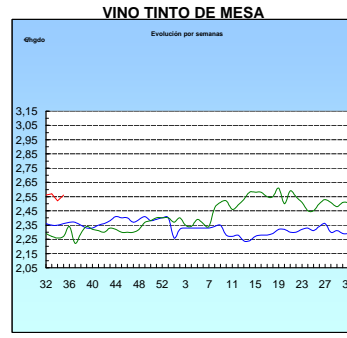
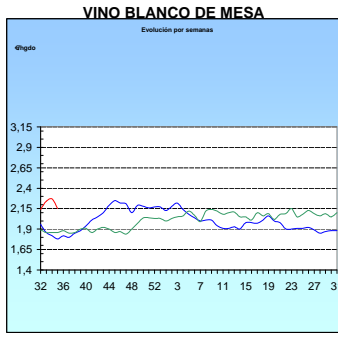
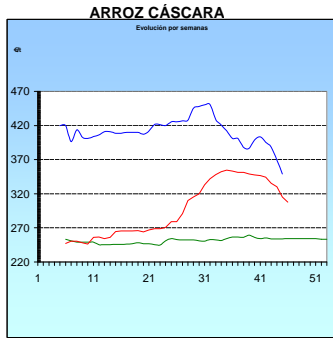
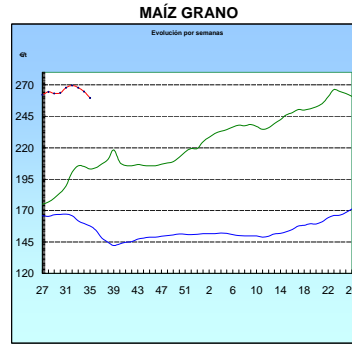
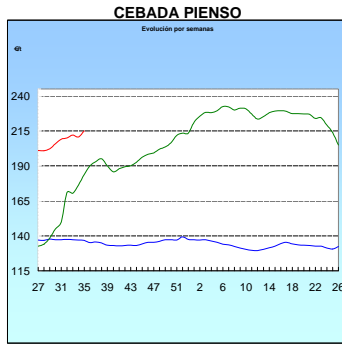
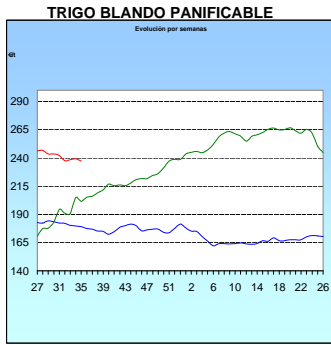
LECHE DE VACA: El precio de la leche de vaca en el mes de julio fue 31,50 €/100 litros (Fuente FEAGA).

PRODUCTOS AGRICOLAS (especificaciones)		Semana 34 22-28/08 2011	Semana 35 29/08-4/09 2011	Variación semanal euros	Variación semanal %
AGRICOLAS					
(1)	Trigo blando panificable (€/t)	239,20	237,22	-1,98	-0,83
(1)	Cebada pienso (€/t)	210,72	214,98	4,26	2,02
(1)	Maíz grano (€/t)	264,64	259,58	-5,06	-1,91
(1)	Alfalfa (€/t)	159,70	160,53	0,83	0,52
(2)	Vino blanco sin indicación geográfica (€/hgdo)	2,27	2,15	-0,12	-5,29
(2)	Vino tinto sin indicación geográfica (€/hgdo, 12p. color)	2,52	2,56	0,04	1,59
(3)	Aceite de oliva virgen de 0,8 a 2º (€/100 kg)	172,88	171,01	-1,87	-1,08
(3)	Aceite de oliva lampante, más de 2º (€/100 kg)	161,99	162,48	0,49	0,30
(3)	Aceite de orujo crudo (€/100 kg)	75,10	75,47	0,37	0,49
(3)	Aceite girasol refinado (€/100 kg)	106,43	103,66	-2,77	-2,60
(4)	Clementina (€/100kg)	33,17	33,04	-0,13	-0,39
(4)	Limón (€/100kg)	22,56	22,56	0,00	0,00
(4)	Manzana Golden (€/100kg)	33,39	38,20	4,81	14,41
(4)	Melocotón (€/100 kg)	31,10	35,35	4,25	13,67
(4)	Berenjena (€/100kg)	31,62	38,26	6,65	21,03
(4)	Judía Verde plana (€/100kg)	111,10	137,57	26,47	23,82
(4)	Melón Piel de Sapo (€/100 kg)	16,22	19,78	3,56	21,92
(4)	Pepino (€/100kg)	29,09	40,38	11,29	38,81
(4)	Pimiento verde tipo italiano (€/100 kg)	35,91	35,68	-0,23	-0,64
(4)	Sandía con pepitas (€/100 kg)	12,97	14,47	1,51	11,61
(4)	Tomate liso (€/100 kg)	33,15	33,06	-0,09	-0,28
(4)	Patata (€/100 kg)	17,36	16,27	-1,09	-6,27
GANADEROS					
(5)	Ternera, conjunto clases (€/100 kg canal)	361,19	361,52	0,33	0,09
(5)	Añejo, buena conformación (€/100 kg canal)	335,49	340,30	4,81	1,43
(5)	Bovino vivo, conjunto categorías (€/100 kg vivo)	189,04	189,30	0,26	0,14
(5)	Corderos 9-19 kilos (€/100 kg canal)	608,74	629,89	21,15	3,47
(5)	Corderos 12-16 kilos (€/100 kg canal)	580,12	599,01	18,89	3,26
(5)	Porcino 60-55% magro (€/100 kg canal)	161,35	159,72	-1,63	-1,01
(5)	Porcino 50-55% magro (€/100 kg canal)	159,62	157,88	-1,74	-1,09
(5)	Porcino <50% magro (€/100 kg canal)	157,58	156,20	-1,38	-0,88
(5)	Lechón 20 kg (€/unidad)	22,11	21,83	-0,28	-1,27
(6)	Pollo, media de canales del 83% y 65% rdto. (€/100 kg canal)	199,34	199,94	0,60	0,30
(7)	Huevos - Clase L (€/docena)	0,83	0,83	0,00	0,00
(7)	Huevos - Clase M (€/docena)	0,74	0,74	0,00	0,00
(8)	Conejo 1,8-2,2 kilo vivo (€/100 kg)	198,53	198,53	0,00	0,00
(9)	Leche de vaca (€/100 litros):Fuente FEAGA			31,50	julio-11

Posición comercial: (1) Entrada industria ; (2) Salida bodega; (3) Salida almazara; (4) Granel; s/árbol, finca,almacén agricultor,alhóndiga,lonja; (5) Entrada matadero; (6) Salida muelle matadero; (7) Salida muelle centro de embalaje; (8) Salida granja;(9) Precio pagado al ganadero

PRECIOS MEDIOS NACIONALES

■ antepenúltima campaña
■ penúltima campaña
■ campaña actual



I-2 PRECIOS EN MERCADOS REPRESENTATIVOS - CEREALES

Precios en €/T.
Trigos Rgto. CE 1784/03

Precios de comercio al por mayor. Mercancía nacional y/o importada, sobre vehículo en posición almacén

PRODUCTO	MERCADO REPRESENTATIVO	Semana 22-28/08 2011	Semana 29/08-4/09 2011	Variación
TRIGO BLANDO PANIFICABLE	Alava	206,00	206,00	0,00
	Albacete	208,30	214,70	6,40
	Avila	210,00	210,00	0,00
	Barcelona	220,00	222,00	2,00
	Burgos	207,61	207,15	-0,46
	Cadiz	222,00	222,00	0,00
	Córdoba	216,00	225,00	9,00
	Cuenca	207,00	214,00	7,00
	Gerona	220,00	222,00	2,00
	Huesca	208,00	210,00	2,00
	León	210,00	210,00	0,00
	Orense	210,00	210,00	0,00
	Palencia	203,40	203,20	-0,20
	Rioja	206,00	206,00	0,00
	Salamanca	208,40	208,40	0,00
	Sevilla	227,40	229,70	2,30
	Soria	206,42	205,72	-0,70
	Tarragona	208,00	213,00	5,00
	Teruel	205,00	218,00	13,00
	Valencia	215,00	220,00	5,00
Valladolid	208,10	208,00	-0,10	
Zamora	207,60	207,60	0,00	
Zaragoza	205,00	218,00	13,00	
TRIGO DURO	Burgos	240,75	240,75	0,00
	Córdoba	291,00	295,00	4,00
	Sevilla	289,40	298,00	8,60
	Zamora	264,00	264,00	0,00
	Zaragoza	285,00	285,00	0,00

I-2 PRECIOS EN MERCADOS REPRESENTATIVOS - CEREALES

Precios en €/T.
Cebada Rto. CE 1784/03

Precios de comercio al por mayor. Mercancía nacional y/o importada, sobre vehículo en posición almacén

PRODUCTO	MERCADO REPRESENTATIVO	Semana 22-28/08 2011	Semana 29/08-4/09 2011	Variación
CEBADA PIENSO	Alava	198,00	201,00	3,00
	Albacete	199,50	203,50	4,00
	Avila	208,00	208,00	0,00
	Barcelona	220,00	225,00	5,00
	Burgos	200,13	200,01	-0,12
	Cantabria	210,00	213,00	3,00
	Ciudad Real	201,00	202,10	1,10
	Coruña	215,00	215,00	0,00
	Gerona	220,00	225,00	5,00
	Granada	204,34	210,00	5,66
	Guadalajara	196,40	196,66	0,26
	Huesca	207,60	208,60	1,00
	Leon	203,00	203,00	0,00
	Lerida	213,00	217,00	4,00
	Murcia	208,00	215,00	7,00
	Navarra	201,00	203,00	2,00
	Orense	215,00	215,00	0,00
	Palencia	199,00	199,00	0,00
	Rioja	198,00	201,00	3,00
	Salamanca	205,40	205,40	0,00
	Segovia	199,00	201,40	2,40
	Sevilla	208,50	210,90	2,40
	Soria	197,30	199,51	2,21
	Tarragona	212,00	212,00	0,00
	Teruel	202,00	205,00	3,00
	Toledo	203,90	205,50	1,60
Valencia	206,00	206,00	0,00	
Valladolid	202,10	202,10	0,00	
Zaragoza	202,00	205,00	3,00	
CEBADA MALTA	Burgos	212,00	212,00	0,00
	Guadalajara	227,00	227,00	0,00
	Huesca	215,00	219,00	4,00
	Navarra	207,00	210,00	3,00
	Palencia	212,00	212,00	0,00
	Segovia	238,00	238,00	0,00

I-2 PRECIOS EN MERCADOS REPRESENTATIVOS - CEREALES

Precios en €/T.
 Maíz Rgto. CE 1784/03
 Arroz cáscara Rgto. CE 1785/03

Maíz grano, precios de comercio al por mayor. Mercancia nacional y/o importada, sobre vehículo en almacén
 Arroz cáscara precios a salida almacén agricultor

PRODUCTO	MERCADO REPRESENTATIVO	Semana 22-28/08 2011	Semana 29/08-4/09 2011	Variación
MAIZ-GRANO	Albacete	272,40	244,00	-28,40
	Asturias	262,00	262,00	0,00
	Avila	263,00	260,00	-3,00
	Badajoz	218,00	218,00	0,00
	Barcelona	272,00	265,00	-7,00
	Coruña	259,00	259,00	0,00
	Gerona	272,00	265,00	-7,00
	Huesca	269,00	260,00	-9,00
	León	264,00	264,00	0,00
	Lérida	262,00	242,00	-20,00
	Madrid	280,00	234,00	-46,00
	Murcia	246,00	246,00	0,00
	Navarra	258,00	255,00	-3,00
	Pontevedra	259,00	259,00	0,00
	Rioja	258,00	255,00	-3,00
	Salamanca	261,20	258,30	-2,90
	Sevilla	231,50	229,90	-1,60
	Tarragona	270,00	265,00	-5,00
	Teruel	255,00	255,00	0,00
	Valencia	275,00	254,00	-21,00
Valladolid	247,50	256,50	9,00	
Zaragoza	250,00	245,00	-5,00	
ARROZ BLANCO EXTRA	Tarragona	600,00	600,00	0,00
	Valencia	595,00	595,00	0,00

**I-3 PRECIOS EN MERCADOS REPRESENTATIVOS
VINOS BLANCO Y TINTO SIN INDICACION GEOGRAFICA
Reglamentos C.E 479/2008 y 436/2009**

**En €/hgdo, salida bodega, a granel, pago al contado sin I.V.A.
Precio de vino tinto referido al producto de 12 puntos de color**

PRODUCTO	MERCADO REPRESENTATIVO	Semana 22-28/08 2011	Semana 29/08-4/09 2011	Variación
VINO BLANCO	Albacete	2,29	2,38	0,09
	Badajoz	2,38	2,11	-0,27
	Ciudad Real	2,37	2,31	-0,06
	Cuenca	2,09	1,92	-0,17
	Toledo	2,15	2,02	-0,13
VINO TINTO	Albacete	2,72	2,91	0,19
	Ciudad Real	2,70	2,74	0,04
	Cuenca	2,53	2,53	0,00
	Madrid	3,19	3,19	0,00
	Murcia	2,16	2,40	0,24
	Toledo	2,18	2,00	-0,18
	Valencia	2,35	2,35	0,00

I-4 PRECIOS EN MERCADOS REPRESENTATIVOS DE ACEITES

Aceites. Precios sobre almazara, en €/100 kg, sin I.V.A.Rgtos C.E. 865/04 y 826/08

Semilla de girasol. Precios en centros de demanda, en €/100 kg, sin I.V.A. Rgto C.E.E. 3405/93

PRODUCTO Y ESPECIFICACIONES	MERCADO REPRESENTATIVO	Semana 22-28/08 2011	Semana 29/08-3/09 2011	Variación
ACEITE DE OLIVA VIRGEN EXTRA Menos de 0,8°	Badajoz	189,30	189,30	0,00
	Ciudad Real	191,00	199,00	8,00
	Córdoba	198,07	193,32	-4,75
	Granada	188,50	190,00	1,50
	Jaén	189,32	192,32	3,00
	Málaga	190,00	192,50	2,50
	Sevilla	213,13	213,63	0,50
	Tarragona Toledo	192,32 191,00	192,32 198,00	0,00 7,00
ACEITE DE OLIVA VIRGEN De 0,8° a 2°	Badajoz	174,20	174,20	0,00
	Córdoba	171,15	169,15	-2,00
	Granada	165,00	165,00	0,00
	Jaén	174,29	171,89	-2,40
	Sevilla	179,15	179,60	0,45
	Tarragona	175,50	175,50	0,00
	Toledo	172,00	172,00	0,00
ACEITE DE OLIVA LAMPANTE Más de 2°	Córdoba	162,15	162,15	0,00
	Granada	162,00	166,00	4,00
	Jaén	162,27	162,27	0,00
	Málaga	160,00	162,00	2,00
	Sevilla	162,86	163,36	0,50
	Tarragona	159,27	159,27	0,00
	Badajoz	160,80	160,80	0,00
ACEITE DE OLIVA REFINADO	Córdoba	171,15	170,65	-0,50
	Jaén	170,69	170,39	-0,30
	Sevilla	172,50	172,50	0,00
	Tarragona	171,29	169,49	-1,80
ACEITE DE ORUJO CRUDO	Córdoba	74,45	75,55	1,10
	Jaén	75,73	75,73	0,00
	Tarragona	75,13	75,13	0,00
ACEITE DE ORUJO REFINADO	Córdoba	110,10	107,63	-2,47
	Jaén	109,38	108,48	-0,90
	Tarragona	111,19	108,18	-3,01
ACEITE DE GIRASOL CRUDO	Córdoba	101,20	94,25	-6,95
ACEITE DE GIRASOL REFINADO	Córdoba	106,05	102,50	-3,55
	Sevilla	106,25	104,50	-1,75
	Tarragona	107,00	104,00	-3,00

I-5 PRECIOS EN MERCADOS REPRESENTATIVOS - FRUTAS Y HORTALIZAS

PRECIOS DE PRODUCTOS NACIONALES

Mercados representativos de producción

Rgtos. CE 1234/2007 y 543/2011

En €/100 kg, a salida agrupación de productores, envasado, sin I.V.A, incluyendo el precio del envase.

CITRICOS

PRODUCTO	MERCADO	VARIEDAD O TIPO	CAT.	CALIBRE mm.	DIA/MES				
					29/8	30/8	31/8	1/9	2/9
LIMON	Murcia	Verna	I	1-3	68,18	68,18	68,18	68,18	68,18
	Málaga	Verna	I	1-3	63,22	63,22	63,22	63,22	63,22

FRUTAS DE PEPITA

PRODUCTO	MERCADO	VARIEDAD O TIPO	CAT.	CALIBRE mm.	DIA/MES				
					29/8	30/8	31/8	1/9	2/9
MANZANA	Girona	Golden Delicious	I	70-80	64,83	64,83	64,83	64,83	64,83
	Girona	Royal Gala	I	65y+	64,22	64,22	64,22	64,22	64,22
	Lleida	Golden Delicious	I	70-80	50,89	53,51	52,75	53,02	51,83
	Lleida	Granny Smith	I	70-80	-	-	-	55,00	55,00
	Lleida	Royal Gala	I	70 y+	57,69	56,89	54,96	56,55	53,21
	Zaragoza	Grupo Golden	I	70y+	59,11	-	-	54,95	-
PERA	Lleida	Abate Fetel	I	70-75	-	-	-	-	52,00
	Lleida	Blanquilla	I	55-60	55,56	57,71	56,00	60,81	60,00
	Lleida	Conferencia	I	60-65	-	53,00	53,00	58,00	56,00
	Lleida	Ercolini	I	50y+	66,84	67,72	66,76	68,00	68,00
	Lleida	Limonera	I	60y+	55,34	53,00	52,00	53,00	52,00
	Lleida	Red Bartlett	I	60y+	46,00	-	-	-	54,00
	Lleida	Williams	I	65-70	50,00	56,67	60,00	61,11	57,78
	Zaragoza	Ercolini	I	50y+	63,88	-	-	63,38	65,00
	Zaragoza	Limonera	I	65y+	73,13	-	-	73,13	73,13
UVA DE MESA	Murcia	Autumn Royal	I	-	125,00	125,00	125,00	125,00	125,00
	Murcia	Red Globe	I	-	95,00	95,00	95,00	95,00	95,00

FRUTAS DE HUESO

PRODUCTO	MERCADO	VARIEDAD O TIPO	CAT.	CALIBRE mm.	DIA/MES				
					29/8	30/8	31/8	1/9	2/9
ALBARICOQUE	Zaragoza	Conjunto variedades	I	45-50	110,22	110,22	110,22	-	-
CIRUELA	Zaragoza	Grupo Claudia	I	35y+	79,67	-	-	79,01	77,75
	Zaragoza	Grupo Europeas	I	35y+	58,50	-	-	63,38	58,50
MELOCOTON	Huesca	Carne amarilla	I	A/B	56,50	52,50	54,40	45,60	40,25
	Huesca	Carne blanca	I	A/B	52,00	55,00	58,00	50,57	-
	Lleida	Carne amarilla	I	A/B	47,95	48,39	51,18	50,37	51,73
	Lleida	Carne blanca	I	A/B	47,00	49,00	52,00	51,00	-
	Zaragoza	Carne amarilla	I	A/B	53,63	57,77	54,95	55,15	-
NECTARINA	Lleida	Carne amarilla	I	A/B	48,04	51,05	52,73	53,62	52,38
	Zaragoza	Carne amarilla	I	A/B	48,08	51,65	52,41	54,59	57,17

I-5 PRECIOS EN MERCADOS REPRESENTATIVOS - FRUTAS Y HORTALIZAS
PRECIOS DE PRODUCTOS NACIONALES

Mercados representativos de producción

Rgtos. CE 1234/2007 y 543/2011

En €/100 kg, a salida agrupación de productores, envasado, sin I.V.A, incluyendo el precio del envase

HORTALIZAS

PRODUCTO	MERCADO	VARIEDAD O TIPO	CAT.	CALIBRE mm.	DIA/MES				
					29/8	30/8	31/8	1/9	2/9
AJO	Cuenca	Blanco	I	50-68	136,67	136,67	136,67	136,67	136,67
	Cuenca	Morado	I	50-60	172,50	172,50	172,50	172,50	172,50
CEBOLLA	Albacete	Amarilla	I	-	19,50	19,50	19,50	19,50	19,50
CHAMPIÑÓN	La Rioja	Cerrado	I	30-65	150,54	147,67	152,34	149,98	149,51
COLIFLOR	Granada	Coronada	I	-	32,00	26,00	21,00	21,00	21,00
	La Rioja	Coronada	I	-	30,00	30,00	29,10	28,18	27,27
LECHUGA	Murcia	Iceberg	I	400y+	62,00	62,00	62,00	62,00	62,00
MELON	Ciudad Real	Piel de Sapo	I	-	45,35	36,28	36,28	36,28	36,28
	Murcia	Globo Galia	I	800-1200gr	60,00	60,00	60,00	60,00	60,00
PIMIENTO	Murcia	Cuadrado Verde	I	70y+	80,00	80,00	80,00	80,00	80,00
	Murcia	Cuadrado color (rojo y amarillo)	I	70y+	97,50	97,50	97,50	97,50	97,50
SANDIA	Murcia	Con pepitas	I	-	21,00	21,00	21,00	21,00	21,00
	Murcia	Sin pepitas	I	-	38,00	38,00	38,00	38,00	38,00
	Valencia	Con pepitas	I	-	10,00	10,00	-	-	-
TOMATE	Málaga	Redondo	I	57-82	42,86	38,10	46,03	41,27	41,27
	Murcia	Redondo	I	57-82	52,12	52,12	52,12	52,12	52,12

I-6 PRECIOS EN MERCADOS REPRESENTATIVOS VACUNO Y OVINO

A) BOVINO

**1.- PRECIO MEDIO NACIONAL (Euro/100 kg Canal) DE CANALES DE BOVINO PESADO
SEGÚN MODELO COMUNITARIO DE CLASIFICACIÓN R(CE) Nº 1249/2008.**

CATEGORÍA	CLASE DE CONFORMACIÓN Y DE ESTADO DE ENGRASAMIENTO	Semana 22/08-28/08 2011	Semana 29/08-04/09 2011	Variación
Categoría A: Canales de machos jóvenes sin castrar de más de un año y menos de dos años	Muy buena y poco cubierta (U-2)	352,28	357,98	5,70
	Muy buena y cubierta (U-3)	360,79	364,50	3,71
	Precio medio ponderado Categoría U	357,64	362,09	4,45
	Buena y poco cubierta (R-2)	333,28	339,79	6,52
	Buena y cubierta (R-3)	336,79	340,60	3,82
	Precio medio ponderado Categoría R	335,49	340,30	4,82
Categoría D: Canales de hembras que hayan parido	Mediocre y poco cubierta (P-2)	167,71	180,90	13,19
	Mediocre y cubierta (P-3)	146,74	138,86	-7,88
	Precio medio ponderado Categoría P	153,66	152,74	-0,92
	Buena y cubierta (R-3)	234,92	221,98	-12,93
	Buena y grasa (R-4)	271,51	283,21	11,70
	Precio medio ponderado Categoría R	244,06	237,29	-6,77
Categoría E: Canales de otras hembras	Menos buena y poco cubierta (O-2)	218,45	216,33	-2,11
	Menos buena y cubierta (O-3)	201,48	195,99	-5,49
	Menos buena y grasa (O-4)	212,31	212,92	0,61
	Precio medio ponderado Categoría O	207,01	203,65	-3,36
	Muy buena y poco cubierta (U-2)	367,73	349,44	-18,29
	Muy buena y cubierta (U-3)	385,73	390,87	5,14
Categoría E: Canales de otras hembras	Precio medio ponderado Categoría U	376,37	369,33	-7,04
	Buena y poco cubierta (R-2)	367,34	357,71	-9,63
	Buena y cubierta (R-3)	346,39	359,71	13,32
	Buena y grasa (R-4)	346,17	350,25	4,08
	Precio medio ponderado Categoría R	357,69	357,87	0,19
	Menos buena y poco cubierta (O-2)	299,13	310,99	11,86
Categoría E: Canales de otras hembras	Menos buena y cubierta (O-3)	325,98	317,16	-8,82
	Menos buena y grasa (O-4)	281,00	305,26	24,26
Categoría E: Canales de otras hembras	Precio medio ponderado Categoría O	309,68	313,35	3,67

I-6 PRECIOS EN MERCADOS REPRESENTATIVOS VACUNO Y OVINO**2.-PRECIO MEDIO NACIONAL DEL BOVINO (Euro/100 kg)**

BOVINO VIVO	Semana 22/08-28/08 2011	Semana 29/08-04/09 2011	Variación
Machos hasta 480 Kg. vivo	211,44	211,51	0,07
Machos de más de 480 kg. vivo	195,46	195,46	0,00
Hembras que hayan parido	100,55	100,72	0,17
Otras hembras de hasta 380 Kg. vivo	214,77	215,08	0,32
Otras hembras de más de 380 Kg. vivo	206,39	207,74	1,35

3.-PRECIO MEDIO NACIONAL DE OTROS ANIMALES DE LA ESPECIE BOVINA (R(CE) N° 2273/2002).

OTROS BOVINOS	Semana 22/08-28/08 2011	Semana 29/08-04/09 2011	Variación
Terneros de ocho días a cuatro semanas			
tipo frisón/país	116,31	108,81	-7,50
tipo cruzado	282,61	277,61	-5,00
<i>Media ponderada nacional (Euro/Cabeza)</i>	199,46	193,21	-6,25
Bovinos ligeros comprendidos entre seis y doce meses			
tipo frisón/país	154,82	153,36	-1,46
tipo cruzado	224,87	223,42	-1,46
<i>Media ponderada nacional (Euro/100 kg Vivo)</i>	200,35	198,90	-1,46

B) CORDEROS**1.-PRECIOS MEDIOS NACIONALES DE CANALES DE OVINO FRESCAS O REFRIGERADAS R(CE) N° 315/2002. Euro/100 Kg Canal**

CORDEROS I y II	Semana 22/08-28/08 2011	Semana 29/08-04/09 2011	Variación
Corderos I (12 a 13 kg/canal)	628,52	648,87	20,35
Corderos II (13,1 a 16 kg/canal)	531,72	549,16	17,45
<i>Media ponderada</i>	580,12	599,01	18,90

2.-PRECIOS MEDIOS DE CANALES DE OVINO FRESCAS O REFRIGERADAS EN LOS MERCADOS NACIONALES REPRESENTATIVOS PARA LA C.E.

MERCADO REPRESENTATIVO	Semana 22/08-28/08 2011	Semana 29/08-04/09 2011	Variación
Barcelona	526,41	572,59	46,18
Madrid	674,52	704,52	30,00
Valencia	706,80	706,80	0,00
Albacete	595,25	621,65	26,40
Extremadura	593,33	614,72	21,39
Medina del Campo	575,00	575,00	0,00
Talavera de la Reina	667,22	677,22	10,00
Zaragoza	602,30	631,57	29,27
<i>Media ponderada nacional</i>	608,74	629,89	21,15

PRECIOS EN MERCADOS REPRESENTATIVOS - PRODUCTOS GANADEROS**D) - PORCINO**

CLASIFICACIÓN EUROPEA (CE) Nº 1249/2008.

Euro/100 kg Canal

MERCADO REPRESENTATIVO	Clase E			Clase U			Cat. II		
	Semana 22/08-28/08 2011	Semana 29/08-04/09 2011	Variación	Semana 22/08-28/08 2011	Semana 29/08-04/09 2011	Variación	Semana 22/08-28/08 2011	Semana 29/08-04/09 2011	Variación
LONJAS									
Ebro	158,93	157,50	-1,43	157,22	155,69	-1,54	155,69	154,15	-1,54
Mercalleida	158,15	156,73	-1,43	156,45	154,92	-1,54	154,92	153,38	-1,54
Segovia	164,05	161,54	-2,51	162,29	159,67	-2,62	164,90	163,60	-1,31
Segura	161,52	159,58	-1,94	159,79	157,74	-2,05	157,86	156,33	-1,54
Silleda	163,83	161,23	-2,60	162,07	159,37	-2,70	164,47	164,47	0,00
Conjunto de Lonjas Media Ponderada	160,49	158,66	-1,83	158,77	156,83	-1,94	158,30	157,01	-1,29
MATADEROS Media Ponderada	162,22	160,78	-1,43	160,48	158,93	-1,55	156,86	155,38	-1,48
Media Nacional	161,35	159,72	-1,63	159,62	157,88	-1,74	157,58	156,20	-1,39

PRECIOS EN MERCADOS REPRESENTATIVOS - PRODUCTOS GANADEROS - PORCINO.**E) - PORCINO PRECOZ**
LECHONES, OTRAS CALIDADES.**Euro/100 Kg vivo**

LECHONES	Semana 22/08-28/08 2011	Semana 29/08-04/09 2011	Variación
Normal.Base 20kg de peso.	110,55	109,15	-1,40
Segovia.Base 20kg de peso.	105,00	105,00	0,00
Lleida.Base 20kg de peso.	100,00	100,00	0,00
CERDOS CEBADOS			
Categoría U	122,91	121,57	-1,34
Cerdas de Desvieje			
Cerdas de Desvieje	53,91	53,91	0,00

F) -TRONCO IBÉRICO**Euro/100 kg Vivo**

LECHONES	Semana 22/08- 28/08 2011	Semana 29/08-04/09 2011	Variación
Base 23 Kg.	190,05	184,73	-5,33
DESVIEJE			
Reproductores de desvieje	83,65	83,65	0,00
CEBADOS			
Marranillos, de 35 a 60 Kg.	157,84	157,84	0,00
Primales, de 60 a 100 Kg.	--	--	--
Cerdos cebados de pienso (extensivo)	148,90	149,45	0,55
Cerdos cebados de bellota	--	--	--

LS
C



MINISTERIO
DE MEDIO AMBIENTE
Y MEDIO RURAL Y MARINO

SUBSECRETARÍA

SECRETARÍA GENERAL TÉCNICA

CENTRO DE PUBLICACIONES
Paseo de la Infanta Isabel, 1 - 28014 MADRID