

INFORME SEMANTAL COYUNTURA

Índice:

- 1. Precios Medios Nacionales, comentarios y gráficos**
- 2. Precios en Mercados Representativos UE**
 - 1. Cereales**
 - 2. Vinos de mesa**
 - 3. Aceites y semillas**
 - 4. Frutas y Hortalizas**
 - 5. Vacuno**
 - 6. Ovino**
 - 7. Porcino**

26 de enero de 2011



GOBIERNO
DE ESPAÑA

MINISTERIO
DE MEDIO AMBIENTE
Y MEDIO RURAL Y MARINO

SUBSECRETARÍA

SECRETARÍA GENERAL TÉCNICA

Publicación elaborada por la
Secretaría General Técnica
Subdirección General de Estadística



Edita

MINISTERIO DE MEDIO AMBIENTE Y MEDIO RURAL Y MARINO
SECRETARÍA GENERAL TÉCNICA

Se permite la utilización, copia o reproducción de los datos de este Boletín siempre que se cite expresamente su procedencia.

PRECIOS MEDIOS NACIONALES

-3-

CEREALES (▲): Subida del maíz grano (1,34%), cebada pienso (1,20%) y arroz cáscara (1,09%); prácticamente estable el trigo blando panificable (0,31%).

VINO DE MESA: Ligera apreciación en blancos (0,99%). Retroceso de cotizaciones en los tintos (-2,08%).

ACEITES VEGETALES (▼): Descenso del aceite de oliva virgen (-1,05%), lampante (-1,55%), orujo crudo (-0,85%) y subida del girasol refinado (0,79%).

CÍTRICOS: Subida apreciable en naranja (4,46%) y en menor medida en clementina (1,50%). Ligero retroceso en limón (-0,88%).

FRUTAS DE PEPITA (=): Precios estables tanto en pera como en manzana.

HORTALIZAS: Se constatan bajadas significativas de cotizaciones en alcachofa (-27,77%), pimiento verde italiano (-23,17%) y coliflor (-13,86%). Dentro de las subidas, destacan judía verde plana (15,25%) y patata (7,90%).

VACUNO (=): Los valores de las canales de vacuno mantienen los niveles del período anterior. El bovino vivo tampoco muestra variaciones significativas.

CORDERO (▼): Ceden las cotizaciones de canales de cordero (-3,48% el cordero 9-19 kg/canal y -1,97% el cordero 12-16 kg/canal).

PORCINO (▲): Ascenso en los precios de las canales de porcino de capa blanca (2,98% de media). El lechón de base 20 kg apenas registra variaciones.

POLLOS (▲): Repunte en el precio de las canales de pollo (3,26%).

HUEVOS (▼): Retroceso en la cotización de la docena de clase L (-0,80%) y menos acusado en los de la clase M (-0,57%).

CONEJO (▼): Ligero descenso en el precios del conejo vivo de granja (-0,76%).

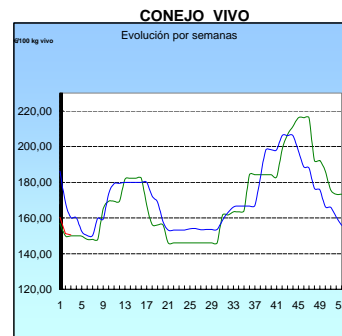
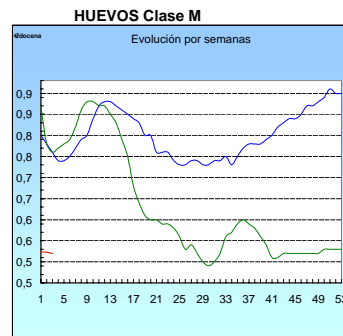
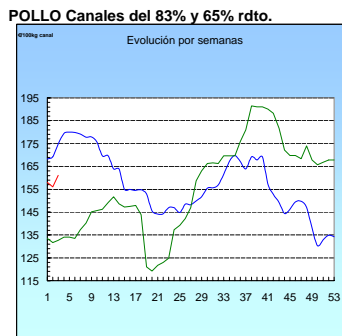
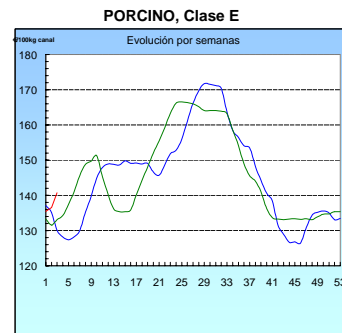
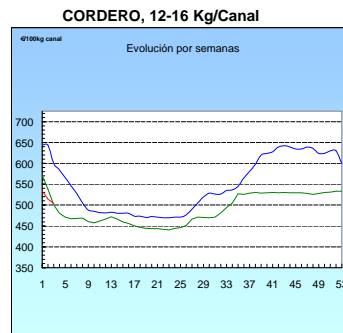
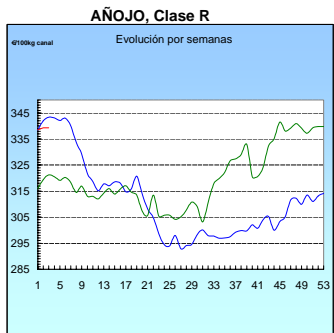
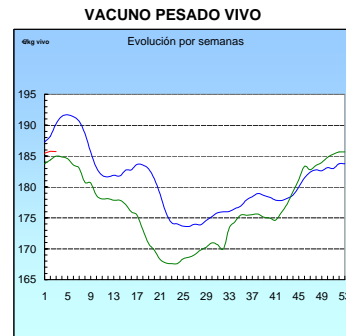
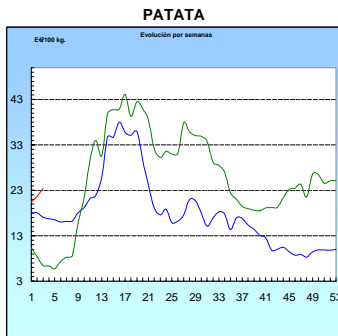
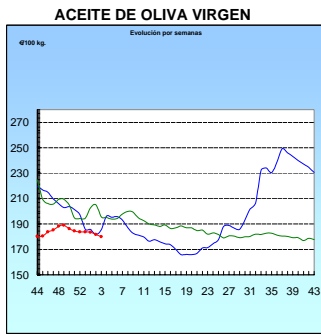
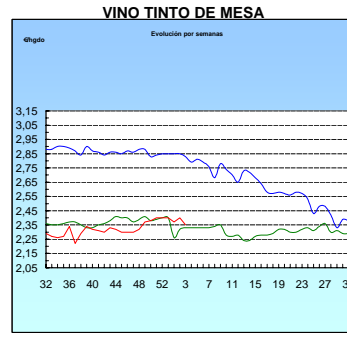
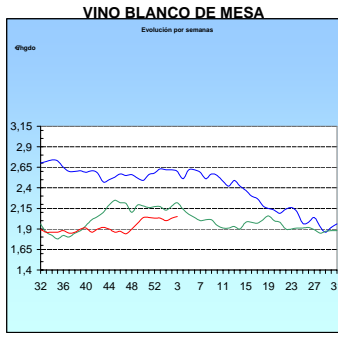
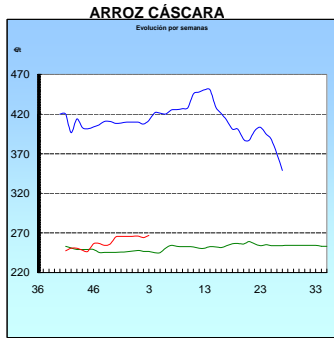
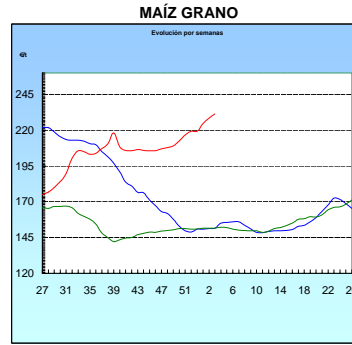
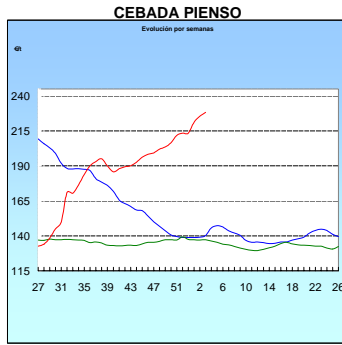
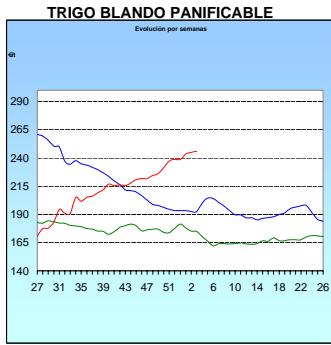
PRODUCTOS AGRICOLAS (especificaciones)		semana 02 10-16/01 2011	semana 03 17-23/01 2011	Variación semanal euros	Variación semanal %
AGRICOLAS					
(1)	Trigo blando panificable (€/t)	245,10	245,85	0,75	0,31
(1)	Cebada pienso (€/t)	225,64	228,35	2,71	1,20
(1)	Maíz grano (€/t)	228,37	231,44	3,07	1,34
(4)	Arroz cáscara (€/t)	263,95	266,84	2,89	1,09
(1)	Alfalfa (€/t)	137,98	138,72	0,74	0,54
(2)	Vino blanco sin indicación geográfica (€/hgdo)	2,03	2,05	0,02	0,99
(2)	Vino tinto sin indicación geográfica (€/hgdo, 12p. color)	2,40	2,35	-0,05	-2,08
(3)	Aceite de oliva virgen de 0,8 a 2º (€/100 kg)	181,83	179,92	-1,91	-1,05
(3)	Aceite de oliva lampante, más de 2º (€/100 kg)	172,70	170,02	-2,68	-1,55
(3)	Aceite de orujo crudo (€/100 kg)	78,94	78,27	-0,67	-0,85
(3)	Aceite girasol refinado (€/100 kg)	119,83	120,78	0,95	0,79
(4)	Clementina (€/100kg)	25,73	26,12	0,39	1,50
(4)	Limón (€/100 kg)	10,50	10,41	-0,09	-0,88
(4)	Naranja (€/100kg)	15,78	16,49	0,70	4,46
(4)	Manzana Golden (€/100 kg)	32,31	32,31	0,00	0,00
(4)	Pera Blanquilla (€/100kg)	46,95	47,21	0,26	0,56
(4)	Acelga (€/100kg)	52,33	48,48	-3,85	-7,36
(4)	Alcachofa (€/100kg)	149,60	108,06	-41,54	-27,77
(4)	Cebolla (€/100kg)	22,34	22,34	0,00	0,00
(4)	Coliflor (€/100kg)	25,97	22,37	-3,60	-13,86
(4)	Judía verde tipo plana (€/100 kg)	180,27	207,76	27,49	15,25
(4)	Lechuga Romana (€/100 kg)	20,52	20,20	-0,32	-1,54
(4)	Pimiento verde tipo italiano (€/100 kg)	85,15	65,41	-19,73	-23,17
(4)	Tomate liso (€/100 kg)	43,52	45,96	2,44	5,61
(4)	Patata (€/100 kg)	21,64	23,35	1,71	7,90
GANADEROS					
(5)	Ternera, conjunto clases (€/100 kg canal)	361,89	362,31	0,42	0,12
(5)	Añojo, buena conformación (€/100 kg canal)	339,35	339,27	-0,08	-0,02
(5)	Bovino vivo, conjunto categorías (€/100 kg vivo)	185,80	185,71	-0,09	-0,05
(5)	Corderos 9-19 kilos (€/100 kg canal)	552,01	532,78	-19,23	-3,48
(5)	Corderos 12-16 kilos (€/100 kg canal)	513,95	503,83	-10,12	-1,97
(5)	Porcino 60-55% magro (€/100 kg canal)	136,52	140,69	4,17	3,05
(5)	Porcino 50-55% magro (€/100 kg canal)	135,10	139,35	4,25	3,15
(5)	Porcino <50% magro (€/100 kg canal)	135,11	138,78	3,67	2,72
(5)	Lechón 20 kg (€/unidad)	30,68	30,65	-0,03	-0,10
(6)	Pollo, media canales del 83% y 65% rdto. (€/100 kg canal)	156,03	161,14	5,11	3,28
(7)	Huevos - Clase L (€/docena)	0,63 (*)	0,62	-0,01	-0,80
(7)	Huevos - Clase M (€/docena)	0,52	0,52	-0,00	-0,57
(8)	Conejo 1,8-2,2 kilo, vivo (€/100 kg)	151,28	150,51	-0,77	-0,51

Posición comercial: (1) Entrada industria ; (2) Salida bodega; (3) Salida almazara; (4) Granel; s/árbol, finca,almacén agricultor, alhóndiga,lonja; (5) Entrada matadero; (6) Salida muelle matadero; (7) Salida muelle centro de embalaje; (8) Salida granja.

(*) Dato corregido por error de transcripción en la publicación anterior.

PRECIOS MEDIOS NACIONALES

■ antepenúltima campaña
■ penúltima campaña
■ campaña actual



I-2 PRECIOS EN MERCADOS REPRESENTATIVOS - CEREALES

Precios en €/T.
Trigos Rgto. CE 1784/03

Precios de comercio al por mayor. Mercancía nacional y/o importada, sobre vehículo en posición almacén

PRODUCTO	MERCADO REPRESENTATIVO	Semana 10-16/01 2011	Semana 17-23/01 2011	Variación
TRIGO BLANDO PANIFICABLE	Alava	240,00	240,00	0,00
	Albacete	246,00	248,40	2,40
	Avila	238,00	238,00	0,00
	Barcelona	255,00	258,00	3,00
	Burgos	222,97	234,85	11,88
	Cadiz	258,50	270,00	11,50
	Córdoba	260,67	279,00	18,33
	Cuenca	246,00	249,00	3,00
	Gerona	255,00	258,00	3,00
	Huesca	240,00	247,00	7,00
	León	236,00	236,00	0,00
	Orense	241,00	241,00	0,00
	Palencia	232,20	232,20	0,00
	Rioja	240,00	240,00	0,00
	Salamanca	243,00	243,40	0,40
	Sevilla	216,00	216,00	0,00
	Soria	240,35	241,37	1,02
	Tarragona	247,00	248,00	1,00
	Teruel	240,00	240,00	0,00
	Valencia	252,00	255,00	3,00
Valladolid	237,02	237,32	0,30	
Zamora	233,80	234,40	0,60	
Zaragoza	250,00	245,00	-5,00	
TRIGO DURO	Burgos	250,90	251,80	0,90
	Córdoba	267,00	286,50	19,50
	Sevilla	230,00	255,00	25,00
	Zamora	252,00	255,00	3,00
	Zaragoza	260,00	280,00	20,00

I-2 PRECIOS EN MERCADOS REPRESENTATIVOS - CEREALES

Precios en €/T.
Cebada Rto. CE 1784/03

Precios de comercio al por mayor. Mercancía nacional y/o importada, sobre vehículo en posición almacén

PRODUCTO	MERCADO REPRESENTATIVO	Semana 10-16/01 2011	Semana 17-23/01 2011	Variación
CEBADA PIENSO	Alava	231,00	231,00	0,00
	Albacete	228,00	229,10	1,10
	Avila	227,00	227,00	0,00
	Barcelona	245,00	245,00	0,00
	Burgos	215,23	222,41	7,18
	Cantabria	222,00	222,00	0,00
	Ciudad Real	228,90	229,80	0,90
	Coruña	230,00	230,00	0,00
	Gerona	245,00	245,00	0,00
	Granada	236,00	236,00	0,00
	Guadalajara	231,01	229,50	-1,51
	Huesca	231,60	233,20	1,60
	Leon	225,00	225,00	0,00
	Lerida	237,00	236,00	-1,00
	Murcia	237,00	234,00	-3,00
	Navarra	234,00	234,00	0,00
	Orense	230,00	230,00	0,00
	Palencia	220,60	220,60	0,00
	Rioja	231,00	231,00	0,00
	Salamanca	231,40	231,40	0,00
	Segovia	223,80	223,80	0,00
	Sevilla	233,90	235,70	1,80
	Soria	226,85	228,02	1,17
	Teruel	220,00	220,00	0,00
Toledo	233,20	234,40	1,20	
Valencia	235,00	232,00	-3,00	
Valladolid	224,90	224,90	0,00	
Zaragoza	220,00	225,00	5,00	
CEBADA MALTA	Burgos	236,00	236,00	0,00
	Guadalajara	236,00	236,00	0,00
	Huesca	230,00	232,50	2,50
	Navarra	237,00	237,00	0,00
	Palencia	236,00	236,00	0,00
	Segovia	246,00	246,00	0,00

I-2 PRECIOS EN MERCADOS REPRESENTATIVOS - CEREALES

Precios en €/T.
Maíz Rgto. CE 1784/03
Arroz cáscara Rgto. CE 1785/03

Maíz grano, precios de comercio al por mayor. Mercancía nacional y/o importada, sobre vehículo en almacén
Arroz cáscara precios a salida almacén agricultor

PRODUCTO	MERCADO REPRESENTATIVO	Semana 10-16/01 2011	Semana 17-23/01 2011	Variación
MAIZ-GRANO	Albacete	233,80	236,40	2,60
	Asturias	226,00	226,00	0,00
	Avila	230,00	230,00	0,00
	Badajoz	234,00	234,00	0,00
	Barcelona	245,00	248,00	3,00
	Coruña	229,00	229,00	0,00
	Gerona	245,00	248,00	3,00
	Huesca	239,00	241,40	2,40
	León	231,00	231,00	0,00
	Lérida	243,00	244,00	1,00
	Madrid	249,00	249,00	0,00
	Murcia	236,00	239,00	3,00
	Navarra	238,00	238,00	0,00
	Pontevedra	229,00	229,00	0,00
	Rioja	240,00	240,00	0,00
	Salamanca	232,30	232,10	-0,20
	Sevilla	237,46	241,46	4,00
	Tarragona	237,00	242,00	5,00
	Teruel	235,00	238,00	3,00
	Valencia	251,00	255,00	4,00
Valladolid	237,12	237,12	0,00	
Zaragoza	235,00	238,00	3,00	
ARROZ CASCARA	Sevilla			
	Largo	256,33	264,25	7,92
	Redondo	259,00	259,00	0,00
	Valencia			
Redondo(V.Bahía)	294,25	290,00	-4,25	
ARROZ BLANCO EXTRA	Tarragona	590,00	585,00	-5,00
	Valencia	523,75	526,25	2,50

**I-3 PRECIOS EN MERCADOS REPRESENTATIVOS
VINOS BLANCO Y TINTO SIN INDICACION GEOGRAFICA
Reglamentos C.E 479/2008 y 436/2009**

**En €hgdo, salida bodega, a granel, pago al contado sin I.V.A.
Precio de vino tinto referido al producto de 12 puntos de color**

PRODUCTO	MERCADO REPRESENTATIVO	Semana 10-16/01 2011	Semana 17-23/01 2011	Variación
VINO BLANCO	Albacete	2,14	2,03	-0,11
	Badajoz	1,96	1,92	-0,04
	Ciudad Real	2,11	2,09	-0,02
	Cuenca	1,85	1,84	-0,01
	Huelva	2,00	-	-
	Toledo	2,03	2,14	0,11
VINO TINTO	Albacete	2,45	2,35	-0,11
	Ciudad Real	2,30	2,25	-0,05
	Cuenca	2,29	2,29	0,00
	Madrid	2,40	2,40	0,00
	Murcia	2,41	2,31	-0,10
	Toledo	2,44	2,34	-0,10
	Valencia	2,51	2,51	0,00

I-4 PRECIOS EN MERCADOS REPRESENTATIVOS DE ACEITES

Aceites. Precios sobre almazara, en €/100 kg, sin I.V.A.Rgtos C.E. 865/04 y 826/08

Semilla de girasol. Precios en centros de demanda, en €/100 kg, sin I.V.A. Rgto C.E.E. 3405/93

PRODUCTO Y ESPECIFICACIONES	MERCADO REPRESENTATIVO	Semana 10-17/01 2011	Semana 17/23/01 2011	Variación
ACEITE DE OLIVA VIRGEN EXTRA Menos de 0,8°	Badajoz	195,30	195,30	0,00
	Ciudad Real	197,00	193,00	-4,00
	Córdoba	202,15	197,65	-4,50
	Granada	204,00	207,00	3,00
	Jaén	196,83	199,84	3,01
	Málaga	198,50	197,70	-0,80
	Sevilla	207,65	206,15	-1,50
	Tarragona Toledo	195,33 197,00	195,33 194,00	0,00 -3,00
ACEITE DE OLIVA VIRGEN De 0,8° a 2°	Badajoz	183,30	183,30	0,00
	Córdoba	180,15	178,90	-1,25
	Granada	177,00	178,00	1,00
	Jaén	183,31	180,30	-3,01
	Sevilla	181,95	182,02	0,06
	Tarragona	183,30	183,30	0,00
	Toledo	180,00	182,00	2,00
ACEITE DE OLIVA LAMPANTE Más de 2°	Córdoba	174,75	170,15	-4,60
	Granada	172,00	172,00	0,00
	Jaén	172,79	169,78	-3,01
	Málaga	170,75	168,00	-2,75
	Sevilla	172,41	172,41	0,00
	Tarragona	165,28	165,28	0,00
ACEITE DE OLIVA REFINADO	Córdoba	184,75	178,65	-6,10
	Jaén	180,30	177,30	-3,00
	Sevilla	185,00	185,00	0,00
	Tarragona	177,30	177,30	0,00
ACEITE DE ORUJO CRUDO	Córdoba	79,05	77,05	-2,00
	Jaén	76,63	76,62	-0,01
	Tarragona	81,14	81,14	0,00
ACEITE DE ORUJO REFINADO	Córdoba	118,00	117,75	-0,25
	Jaén	117,20	117,20	0,00
	Tarragona	117,20	117,20	0,00
ACEITE DE GIRASOL CRUDO	Córdoba	112,50	115,00	2,50
ACEITE DE GIRASOL REFINADO	Córdoba	119,50	121,50	2,00
	Sevilla	120,00	120,85	0,85
	Tarragona	120,00	120,00	0,00
SEMILLA DE GIRASOL	Andalucía	50,88	52,08	1,20
	Centro-Norte	47,90	48,07	0,17

I-5 PRECIOS EN MERCADOS REPRESENTATIVOS - FRUTAS Y HORTALIZAS
PRECIOS DE PRODUCTOS NACIONALES

Mercados representativos de producción

Rgtos. CE 2.200/96, 659/97 y 877/04

En €/100 kg, a salida agrupación de productores, envasado, sin I.V.A, incluyendo el precio del envase.

CITRICOS

PRODUCTO	MERCADO	VARIEDAD O TIPO	CAT.	CALIBRE mm.	DIA/MES				
					17/1	18/1	19/1	20/1	21/1
LIMON	Alicante	Fino	I	1-3	67,27	67,17	70,00	70,66	70,00
	Málaga	Fino	I	1-3	73,51	75,53	75,53	75,48	74,54
	Murcia	Fino	I	1-3	59,99	59,99	60,99	59,99	60,99
CLEMENTINA	Castellón	Conjunto variedades	I	1X2	58,79	57,46	54,30	57,06	53,13
	Valencia	Conjunto variedades	I	1X2	55,52	55,02	54,10	56,41	-
MANDARINA	Castellón	Conjunto variedades	I	1X2	-	62,56	-	-	62,56
	Valencia	Conjunto variedades	I	1X2	51,00	51,00	51,00	51,00	51,00
NARANJA	Alicante	Navelina	I	2-4	33,64	-	33,64	33,64	-
	Valencia	Navelina	I	2-4	36,79	36,00	36,00	39,56	38,20

FRUTAS DE PEPITA

PRODUCTO	MERCADO	VARIEDAD O TIPO	CAT.	CALIBRE mm.	DIA/MES				
					17/1	18/1	19/1	20/1	21/1
MANZANA	Girona	Gala	I	70-80	58,85	58,85	58,85	58,85	58,85
	Girona	Golden Delicious	I	70-80	49,68	49,68	49,68	49,68	49,68
	Girona	Granny Smith	I	70-80	63,94	63,94	63,94	63,94	63,94
	Girona	Fuji	I	70-80	58,49	58,49	58,49	58,49	58,49
	Girona	Red Delicious	I	70-80	59,17	59,17	59,17	59,17	59,17
	Lleida	Gala	I	70-80	55,07	50,27	52,42	54,26	51,93
	Lleida	Golden Delicious	I	70-80	45,57	43,58	45,59	48,20	45,97
	Lleida	Red Chief	I	70-80	45,00	47,34	44,86	47,36	46,05
	Zaragoza	Gala	I	70-80	-	55,71	-	55,71	-
	Zaragoza	Grupo Golden	I	70-80	48,75	49,19	47,66	43,88	-
	Zaragoza	Red Chief	I	70-80	-	-	-	-	46,53
	PERA	Lleida	Blanquilla	I	55-60	64,00	64,00	66,04	65,82
Lleida		Conferencia	I	60-65	59,30	59,69	60,24	64,42	61,53
Lleida		Condesa (Alejandrina)	I	65-70	53,00	52,00	53,00	54,55	54,00
Lleida		Flor de Invierno	I	70-75	62,67	63,00	-	63,00	63,00
Zaragoza		Conferencia	I	60-65	63,38	-	-	-	-

I-5 PRECIOS EN MERCADOS REPRESENTATIVOS - FRUTAS Y HORTALIZAS

PRECIOS DE PRODUCTOS NACIONALES

Mercados representativos de producción

Rgtos. CE 2.200/96, 659/97 y 877/04

En €/100 kg, a salida agrupación de productores, envasado, sin I.V.A, incluyendo el precio del envase

HORTALIZAS

PRODUCTO	MERCADO	VARIEDAD O TIPO	CAT.	CALIBRE mm.	DIA/MES				
					17/1	18/1	19/1	20/1	21/1
AJO	Cuenca	Blanco	I	50-80	357,00	357,00	357,00	-	357,00
	Cuenca	Morado	I	50-80	371,48	371,48	371,48	-	371,48
BERENJENA	Almería	Alargada	I	40y+	83,84	78,43	74,40	77,12	78,74
CALABACIN	Almería	Conjunto variedades	I	14-21	38,10	44,49	50,12	59,80	65,13
CEBOLLA	Albacete	Amarilla	I	-	48,83	48,83	-	48,83	48,83
COLIFLOR	La Rioja	Coronada	I	-	21,39	21,39	21,39	21,39	21,39
CHAMPIÑON	La Rioja	Cerrado	I	30-65	124,64	136,57	136,60	135,12	135,36
JUDIA VERDE	Almería	Plana	I	-	-	196,03	202,46	213,82	218,89
	Granada	Plana	I	-	334,62	311,54	316,67	315,00	315,00
LECHUGA	Almería	Iceberg	I	400y+	106,12	-	92,73	-	82,05
	Murcia	Iceberg	I	400y+	128,00	128,00	128,00	-	128,00
PEPINO	Almería	Liso	I	-	87,63	89,21	74,84	75,96	77,26
PIMIENTO	Almería	Cuadrado verde	I	70y+	86,93	77,78	80,56	82,78	76,11
	Almería	Cuadrado color (rojo o amarillo)	I	70y+	76,37	-	77,07	-	86,35
	Almería	Verde Alargado	I	40y+	83,33	-	76,67	-	80,00
TOMATE	Almería	Redondo	I	57-82	64,43	64,31	56,77	59,14	63,69
	Almería	Racimo	I	-	81,16	81,36	82,34	86,48	96,93
	Almería	Cereza	I	-	191,00	191,00	191,00	191,00	191,00
	Almería	Asurcado	I	45-77	120,63	125,09	122,22	121,42	127,67
	Granada	Cereza	I	-	150,00	150,00	145,00	155,00	155,00
	Málaga	Redondo	I	57-82	66,67	69,28	67,97	68,89	-
	Murcia	Redondo	I	57-82	84,88	84,88	84,88	84,88	84,88
	Murcia	Racimo	I	-	109,09	109,09	109,09	109,09	109,09
	Murcia	Cereza	I	-	190,91	190,91	190,91	190,91	190,91

I-6 PRECIOS EN MERCADOS REPRESENTATIVOS VACUNO Y OVINO

A) BOVINO

**1.- PRECIO MEDIO NACIONAL (Euro/100 kg Canal) DE CANALES DE BOVINO PESADO
SEGÚN MODELO COMUNITARIO DE CLASIFICACIÓN R(CE) Nº 1249/2008.**

CATEGORÍA	CLASE DE CONFORMACIÓN Y DE ESTADO DE ENGRASAMIENTO	Semana 10-16/01 2011	Semana 17-23/01 2011	Variación
Categoría A: Canales de machos jóvenes sin castrar de más de un año y menos de dos años	Muy buena y poco cubierta (U-2)	364,09	362,74	-1,35
	Muy buena y cubierta (U-3)	366,06	366,16	0,10
	Precio medio ponderado Categoría U	365,33	364,90	-0,44
	Buena y poco cubierta (R-2)	332,76	333,52	0,76
	Buena y cubierta (R-3)	343,22	342,64	-0,58
	Precio medio ponderado Categoría R	339,35	339,27	-0,08
Categoría D: Canales de hembras que hayan parido	Mediocre y poco cubierta (P-2)	159,80	161,02	1,22
	Mediocre y cubierta (P-3)	144,08	144,60	0,52
	Precio medio ponderado Categoría P	149,27	150,02	0,75
	Buena y cubierta (R-3)	216,22	211,00	-5,22
	Buena y grasa (R-4)	253,33	250,07	-3,25
	Precio medio ponderado Categoría R	225,49	220,76	-4,73
Categoría E: Canales de otras hembras	Muy buena y poco cubierta (U-2)	342,67	344,39	1,73
	Muy buena y cubierta (U-3)	380,07	377,58	-2,50
	Precio medio ponderado Categoría U	360,62	360,32	-0,30
	Buena y poco cubierta (R-2)	314,92	318,53	3,62
	Buena y cubierta (R-3)	345,97	350,31	4,34
	Buena y grasa (R-4)	331,12	339,26	8,14
Precio medio ponderado Categoría R	328,01	332,27	4,25	
Categoría O: Canales de otras hembras	Menos buena y poco cubierta (O-2)	264,33	272,59	8,26
	Menos buena y cubierta (O-3)	304,07	306,51	2,44
	Menos buena y grasa (O-4)	254,98	262,63	7,64
Precio medio ponderado Categoría O	280,65	286,44	5,79	

I-6 PRECIOS EN MERCADOS REPRESENTATIVOS VACUNO Y OVINO**2.-PRECIO MEDIO NACIONAL DEL BOVINO (Euro/100 kg)**

BOVINO VIVO	Semana 10-16/01 2011	Semana 17-23/01 2011	Variación
Machos hasta 480 Kg. vivo	211,77	211,77	0,00
Machos de más de 480 kg. vivo	192,86	192,86	0,00
Hembras que hayan parido	78,80	77,12	-1,67
Otras hembras de hasta 380 Kg. vivo	215,26	215,76	0,50
Otras hembras de más de 380 Kg. vivo	202,31	203,23	0,92

3.-PRECIO MEDIO NACIONAL DE OTROS ANIMALES DE LA ESPECIE BOVINA (R(CE) N° 2273/2002).

OTROS BOVINOS	Semana 10-16/01 2011	Semana 17-23/01 2011	Variación
Terneros de ocho días a cuatro semanas			
tipo frisón/país	105,80	105,80	0,00
tipo cruzado	293,85	296,35	2,50
<i>Media ponderada nacional (Euro/Cabeza)</i>	199,82	201,07	1,25
Bovinos ligeros comprendidos entre seis y doce meses			
tipo frisón/país	140,16	140,16	0,00
tipo cruzado	204,64	204,64	0,00
<i>Media ponderada nacional (Euro/100 kg Vivo)</i>	182,07	182,07	0,00

B) CORDEROS**1.-PRECIOS MEDIOS NACIONALES DE CANALES DE OVINO FRESCAS O REFRIGERADAS R(CE) N° 315/2002. Euro/100 Kg Canal**

CORDEROS I y II	Semana 10-16/01 2011	Semana 17-23/01 2011	Variación
Corderos I (12 a 13 kg/canal)	549,44	537,58	-11,85
Corderos II (13,1 a 16 kg/canal)	478,46	470,09	-8,38
<i>Media ponderada</i>	513,95	503,83	-10,11

2.-PRECIOS MEDIOS DE CANALES DE OVINO FRESCAS O REFRIGERADAS EN LOS MERCADOS NACIONALES REPRESENTATIVOS PARA LA C.E.

MERCADO REPRESENTATIVO	Semana 10-16/01 2011	Semana 17-23/01 2011	Variación
Barcelona	567,26	547,47	-19,79
Madrid	594,52	564,52	-30,00
Valencia	701,59	701,56	-0,02
Albacete	539,30	513,70	-25,60
Extremadura	492,81	492,63	-0,18
Medina del Campo	535,63	486,67	-48,96
Talavera de la Reina	563,78	553,78	-10,00
Zaragoza	566,10	548,06	-18,04
<i>Media ponderada nacional</i>	552,01	532,78	-19,23

PRECIOS EN MERCADOS REPRESENTATIVOS - PRODUCTOS GANADEROS**D) - PORCINO**

CLASIFICACIÓN EUROPEA (CE) Nº 1249/2008.

Euro/100 kg Canal

MERCADO REPRESENTATIVO	Clase E			Clase U			Cat. II		
	Semana 10-16/01 2011	Semana 17-23/01 2011	Variación	Semana 10-16/01 2011	Semana 17-23/01 2011	Variación	Semana 10-16/01 2011	Semana 17-23/01 2011	Variación
LONJAS									
Ebro	132,32	136,09	3,77	130,94	134,79	3,85	129,40	133,25	3,85
Mercalleida	131,55	135,32	3,77	130,17	134,02	3,85	128,63	132,48	3,85
Segovia	141,54	144,06	2,52	140,07	142,68	2,62	150,52	150,52	0,00
Segura	138,80	143,47	4,67	137,35	142,10	4,74	135,43	138,89	3,46
Silleda	139,80	148,24	8,44	138,34	146,82	8,48	163,83	163,83	0,00
Conjunto de Lonjas Media Ponderada	135,48	139,88	4,40	134,07	138,54	4,48	137,93	140,63	2,70
MATADEROS Media Ponderada	137,56	141,50	3,94	136,13	140,15	4,02	132,29	136,93	4,65
Media Nacional	136,52	140,69	4,17	135,10	139,35	4,25	135,11	138,78	3,68

PRECIOS EN MERCADOS REPRESENTATIVOS - PRODUCTOS GANADEROS - PORCINO.

E) - PORCINO PRECOZ
LECHONES, OTRAS CALIDADES.

Euro/100 Kg vivo

LECHONES	Semana 10-16/01 2011	Semana 17-23/01 2011	Variación
Normal.Base 20kg de peso.	153,40	153,25	-0,15
Segovia.Base 20kg de peso.	150,00	150,00	0,00
Lleida.Base 20kg de peso.	140,00	137,50	-2,50
CERDOS CEBADOS			
Categoría U	104,02	107,30	3,27
Cerdas de Desvieje			
Cerdas de Desvieje	48,22	45,38	-2,84

F) -TRONCO IBÉRICO

Euro/100 kg Vivo

LECHONES	Semana 10-16/01 2011	Semana 17-23/01 2011	Variación
Base 23 Kg.	212,50	221,20	8,70
DESVIEJE			
Reproductores de desvieje	101,91	101,91	0,00
CEBADOS			
Marranillos, de 35 a 60 Kg.	213,56	199,75	-13,82
Primals, de 60 a 100 Kg.		--	
Cerdos cebados de pienso (extensivo)	164,33	163,68	-0,65
Cerdos cebados de bellota	162,17	162,17	0,00

IS



MINISTERIO
DE MEDIO AMBIENTE
Y MEDIO RURAL Y MARINO

SUBSECRETARÍA

SECRETARÍA GENERAL TÉCNICA

CENTRO DE PUBLICACIONES
Paseo de la Infanta Isabel, 1 - 28014 MADRID