

INFORME SEMANTAL COYUNTURA

Índice:

- 1. Precios Medios Nacionales, comentarios y gráficos**
- 2. Precios en Mercados Representativos UE**
 - 1. Cereales**
 - 2. Vinos de mesa**
 - 3. Aceites y semillas**
 - 4. Frutas y Hortalizas**
 - 5. Vacuno**
 - 6. Ovino**
 - 7. Porcino**

5 de enero de 2011



GOBIERNO
DE ESPAÑA

MINISTERIO
DE MEDIO AMBIENTE
Y MEDIO RURAL Y MARINO

SUBSECRETARÍA

SECRETARÍA GENERAL TÉCNICA

Publicación elaborada por la
Secretaría General Técnica
Subdirección General de Estadística



Edita

MINISTERIO DE MEDIO AMBIENTE Y MEDIO RURAL Y MARINO
SECRETARÍA GENERAL TÉCNICA

Se permite la utilización, copia o reproducción de los datos de este Boletín siempre que se cite expresamente su procedencia.

PRECIOS MEDIOS NACIONALES

-3-

CEREALES (▲): Subida en maíz grano (1,26%) y cebada pienso (0,78%). Niveles similares de cotización en trigo blando (0,59%).

VINO DE MESA (=): Repetición en los tintos y ligero retroceso en los blancos (-0,49%).

ACEITESVEGETALES: Disminuye la cotización de los lampantes (-1,27%). Estabilidad en virgen (-0,34%), orujo crudo y girasol refinado.

CÍTRICOS: Baján clementina (-5,06%) y limón (-2,26%). Sube la naranja (3,76%).

FRUTAS DE PEPITA (▲): Se aprecia la manzana Golden (1,11%) y en menor medida la pera Blanquilla (0,67%).

HORTALIZAS: Apreciable subida de la alcachofa (27,85%). Entre las bajadas destacan tomate liso (-14,98%) y judía verde tipo plana (-13,40%). Sube la patata (2,21%).

VACUNO (=): Estabilidad en el precio de la carne de vacuno, tanto de ternera (-0,24%) como de añojo (0,16%). El precio de los animales vivos tampoco sufre variaciones considerables (0,21%).

CORDERO (=): Las cotizaciones de las canales de cordero se mantuvieron estables (cordero 9-19 kilos 0,17% y corderos 12-16 kilos 0,51%).

PORCINO (=): La carne de porcino de capa blanca cotiza a los mismos niveles reseñados la semana anterior (0,18% de media). Cae el precio de los lechones (-0,69%).

POLLOS (=): Incremento en el precio de la carne de pollo (0,51%).

HUEVOS (=): Sin variaciones en las cotizaciones de huevos, en ambos gramajes.

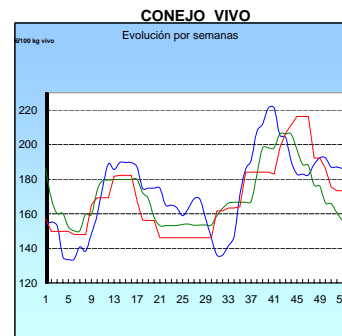
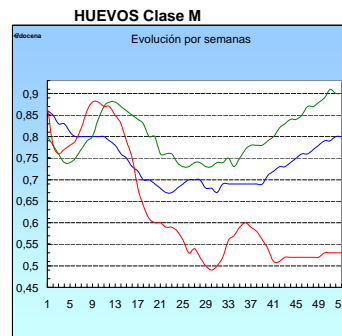
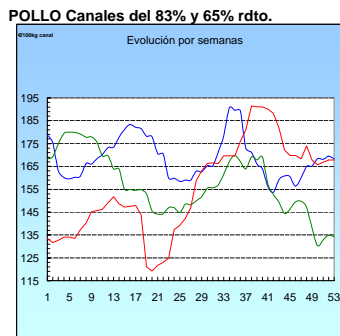
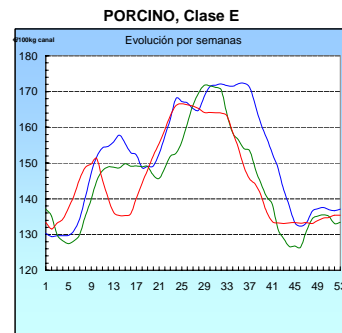
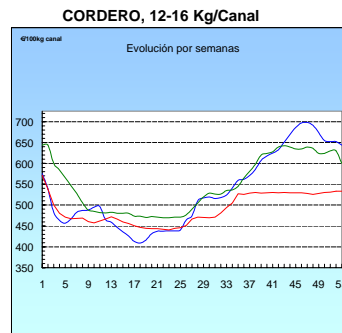
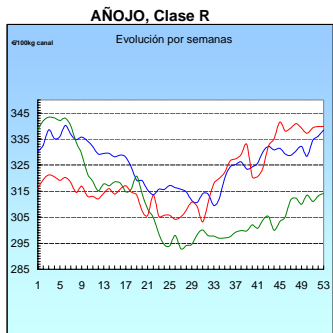
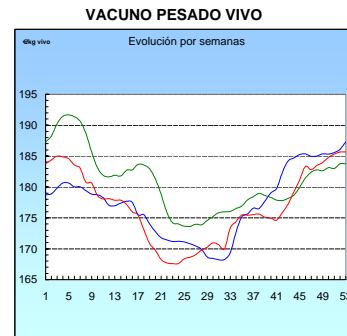
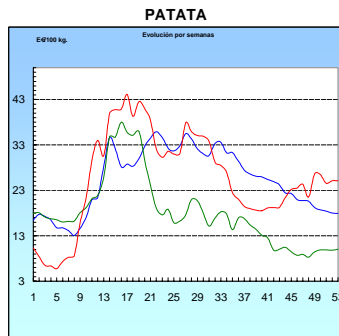
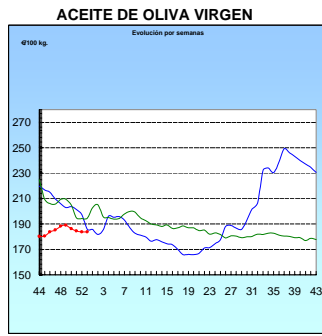
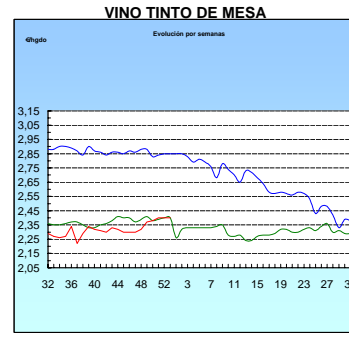
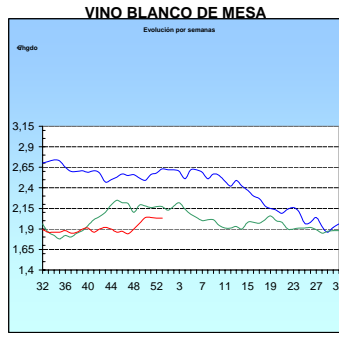
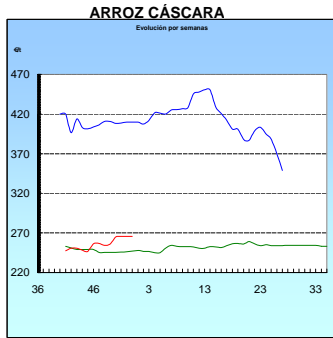
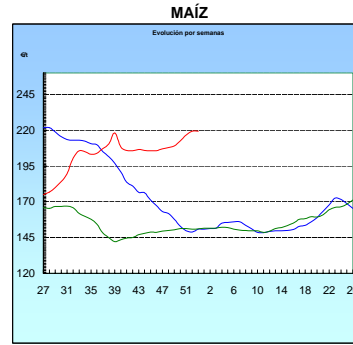
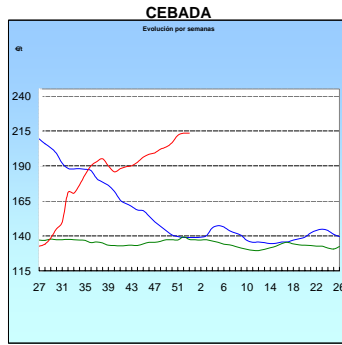
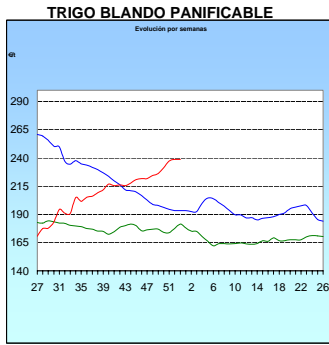
CONEJO (▼): Cesión en los precios (-1,28%).

PRODUCTOS AGRICOLAS (especificaciones)		semana 51 20-26/12 2010	semana 52 27/12-2/01 2010	Variación semanal euros	Variación semanal %
AGRICOLAS					
(1)	Trigo blando panificable (€/t)	237,25	238,64	1,39	0,59
(1)	Cebada pienso (€/t)	211,74	213,39	1,65	0,78
(1)	Maíz grano (€/t)	216,67	219,39	2,72	1,26
(4)	Arroz cáscara (€/t)	265,62	265,62	0,00	0,00
(1)	Alfalfa (€/t)	133,64	134,21	0,57	0,43
(2)	Vino blanco sin indicación geográfica (€/hgdo)	2,04	2,03	-0,01	-0,49
(2)	Vino tinto sin indicación geográfica (€/hgdo, 12p. color)	2,40	2,40	0,00	0,00
(3)	Aceite de oliva virgen de 0,8 a 2º (€/100 kg)	184,42	183,79	-0,63	-0,34
(3)	Aceite de oliva lampante, más de 2º (€/100 kg)	176,80	174,56	-2,24	-1,27
(3)	Aceite de orujo crudo (€/100 kg)	78,94	78,94	0,00	0,00
(3)	Aceite girasol refinado (€/100 kg)	115,50	115,66	0,16	0,14
(4)	Clementina (€/100kg)	18,10	17,18	-0,92	-5,06
(4)	Limón (€/100 kg)	11,96	11,69	-0,27	-2,26
(4)	Naranja (€/100kg)	12,52	12,99	0,47	3,76
(4)	Manzana Golden (€/100 kg)	31,24	31,59	0,35	1,11
(4)	Pera Blanquilla (€/100kg)	46,85	47,16	0,31	0,67
(4)	Acelga (€/100kg)	46,82	45,78	-1,04	-2,22
(4)	Alcachofa (€/100kg)	100,90	129,00	28,10	27,85
(4)	Cebolla (€/100kg)	22,62	22,62	0,00	0,00
(4)	Coliflor (€/100kg)	32,53	33,21	0,68	2,10
(4)	Judía verde tipo plana (€/100 kg)	228,14	197,56	-30,57	-13,40
(4)	Lechuga Romana (€/100 kg)	24,52	24,06	-0,45	-1,84
(4)	Pimiento verde tipo italiano (€/100 kg)	77,37	77,88	0,51	0,66
(4)	Tomate liso (€/100 kg)	42,97	36,53	-6,44	-14,98
(4)	Patata (€/100 kg)	24,58	25,13	0,54	2,21
GANADEROS					
(5)	Ternera, conjunto clases (€/100 kg canal)	361,51	360,64	-0,87	-0,24
(5)	Añojo, buena conformación (€/100 kg canal)	339,29	339,84	0,55	0,16
(5)	Bovino vivo, conjunto categorías (€/100 kg vivo)	185,30	185,68	0,38	0,21
(5)	Corderos 9-19 kilos (€/100 kg canal)	586,44	587,41	0,97	0,17
(5)	Corderos 12-16 kilos (€/100 kg canal)	530,62	533,32	2,70	0,51
(5)	Porcino 60-55% magro (€/100 kg canal)	134,76	135,40	0,64	0,47
(5)	Porcino 50-55% magro (€/100 kg canal)	133,54	133,59	0,05	0,04
(5)	Porcino <50% magro (€/100 kg canal)	133,93	133,95	0,02	0,01
(5)	Lechón 20 kg (€/unidad)	31,77	31,55	-0,22	-0,69
(6)	Pollo, media canales del 83% y 65% rdto. (€/100 kg canal)	166,90	167,75	0,85	0,51
(7)	Huevos - Clase L (€/docena)	0,63	0,63	0,00	0,00
(7)	Huevos - Clase M (€/docena)	0,53	0,53	0,00	0,00
(8)	Conejo 1,8-2,2 kilo vivo (€/100 kg)	175,56	173,31	-2,25	-1,28

Posición comercial: (1) Entrada industria ; (2) Salida bodega; (3) Salida almazara; (4) Granel; s/finca, almacén agricultor, alhóndiga, lonja, granja; (5) Entrada matadero; (6) Salida muelle matadero; (7) Salida muelle centro de embalaje; (8) Salida granja.

PRECIOS MEDIOS NACIONALES

■ antepenúltima campaña
■ penúltima campaña
■ campaña actual



I-2 PRECIOS EN MERCADOS REPRESENTATIVOS - CEREALES

Precios en €/T.

Trigos Rgto. CE 1784/03

Precios de comercio al por mayor. Mercancía nacional y/o importada, sobre vehículo en posición almacén

PRODUCTO	MERCADO REPRESENTATIVO	Semana 20-26/12 2010	Semana 27/12-2/01 2011	Variación
TRIGO BLANDO PANIFICABLE	Alava	232,00	232,00	0,00
	Albacete	235,50	236,20	0,70
	Avila	235,00	235,00	0,00
	Barcelona	245,00	250,00	5,00
	Burgos	214,02	211,17	-2,85
	Cadiz	240,40	240,40	0,00
	Cantabria	238,00	238,00	0,00
	Córdoba	240,00	240,00	0,00
	Cuenca	237,00	237,00	0,00
	Gerona	245,00	250,00	5,00
	Huesca	238,00	238,00	0,00
	León	215,00	230,00	15,00
	Orense	225,00	235,00	10,00
	Palencia	214,20	224,80	10,60
	Rioja	232,00	232,00	0,00
	Salamanca	232,00	232,80	0,80
	Sevilla	216,00	216,00	0,00
	Soria	230,43	231,85	1,42
	Tarragona	238,00	242,00	4,00
	Teruel	228,00	225,00	-3,00
Valencia	233,50	242,00	8,50	
Valladolid	224,00	234,52	10,52	
Zamora	213,40	226,20	12,80	
Zaragoza	228,00	225,00	-3,00	
TRIGO DURO	Burgos	223,00	235,50	12,50
	Córdoba	234,00	234,00	0,00
	Sevilla	210,00	210,00	0,00
	Zamora	238,00	242,00	4,00
	Zaragoza	230,00	240,00	10,00

I-2 PRECIOS EN MERCADOS REPRESENTATIVOS - CEREALES

Precios en €/T.
Cebada Rto. CE 1784/03

Precios de comercio al por mayor. Mercancía nacional y/o importada, sobre vehículo en posición almacén

PRODUCTO	MERCADO REPRESENTATIVO	Semana 20-26/12 2010	Semana 27/12-2/01 2011	Variación
CEBADA PIENSO	Alava	210,00	210,00	0,00
	Albacete	217,00	220,40	3,40
	Avila	225,00	225,00	0,00
	Barcelona	232,00	238,00	6,00
	Burgos	199,90	218,43	18,53
	Cantabria	215,00	215,00	0,00
	Ciudad Real	215,30	220,90	5,60
	Coruña	218,00	225,00	7,00
	Gerona	232,00	238,00	6,00
	Granada	228,00	228,00	0,00
	Guadalajara	221,30	224,80	3,50
	Huesca	220,00	220,60	0,60
	Leon	210,00	210,00	0,00
	Lerida	224,00	224,00	0,00
	Murcia	231,00	231,00	0,00
	Navarra	215,00	215,00	0,00
	Orense	215,00	225,00	10,00
	Palencia	205,80	213,80	8,00
	Rioja	210,00	210,00	0,00
	Salamanca	223,20	224,40	1,20
	Segovia	215,40	215,40	0,00
	Sevilla	221,50	221,50	0,00
	Soria	208,15	209,84	1,69
	Teruel	210,00	215,00	5,00
	Toledo	222,00	230,40	8,40
	Valencia	222,00	228,00	6,00
Valladolid	211,79	222,00	10,21	
Zaragoza	210,00	215,00	5,00	
CEBADA MALTA	Burgos	220,00	230,00	10,00
	Guadalajara	231,00	231,00	0,00
	Huesca	220,00	225,00	5,00
	Navarra	210,00	210,00	0,00
	Palencia	220,00	230,00	10,00
	Segovia	241,00	241,00	0,00

I-2 PRECIOS EN MERCADOS REPRESENTATIVOS - CEREALES

Precios en €/T.
Maíz Rgto. CE 1784/03
Arroz cáscara Rgto. CE 1785/03

Maíz grano, precios de comercio al por mayor. Mercancía nacional y/o importada, sobre vehículo en almacén
Arroz cáscara precios a salida almacén agricultor

PRODUCTO	MERCADO REPRESENTATIVO	Semana 20-26/12 2010	Semana 27/12-2/01 2011	Variación
MAIZ-GRANO	Albacete	218,50	222,00	3,50
	Asturias	219,00	222,00	3,00
	Avila	228,00	228,00	0,00
	Badajoz	214,00	228,00	14,00
	Barcelona	235,00	238,00	3,00
	Coruña	220,00	228,00	8,00
	Gerona	235,00	238,00	3,00
	Huesca	230,20	230,60	0,40
	León	214,00	225,00	11,00
	Lérida	228,00	228,00	0,00
	Madrid	240,00	240,00	0,00
	Murcia	230,00	230,00	0,00
	Navarra	228,00	228,00	0,00
	Pontevedra	220,00	228,00	8,00
	Rioja	230,00	230,00	0,00
	Salamanca	228,40	229,20	0,80
	Sevilla	219,26	220,26	1,00
	Tarragona	230,00	232,00	2,00
	Teruel	220,00	225,00	5,00
	Valencia	236,00	239,00	3,00
Valladolid	227,21	231,41	4,20	
Zaragoza	220,00	225,00	5,00	
ARROZ CASCARA	Sevilla			
	Largo	264,50	264,50	0,00
	Redondo	279,60	279,60	0,00
	Valencia			
	Redondo(V.Bahía)	280,24	280,24	0,00
ARROZ BLANCO EXTRA	Tarragona	590,00	590,00	0,00
	Valencia	512,50	512,50	0,00

**I-3 PRECIOS EN MERCADOS REPRESENTATIVOS
VINOS BLANCO Y TINTO SIN INDICACION GEOGRAFICA
Reglamentos C.E 479/2008 y 436/2009**

**En €/hgdo, salida bodega, a granel, pago al contado sin I.V.A.
Precio de vino tinto referido al producto de 12 puntos de color**

PRODUCTO	MERCADO REPRESENTATIVO	Semana 20-26/12 2010	Semana 27/12-2/01 2010	Variación
VINO BLANCO	Albacete	2,13	2,09	-0,04
	Badajoz	1,99	1,99	0,00
	Ciudad Real	2,11	2,11	0,00
	Cuenca	1,91	1,91	0,00
	Huelva	2,00	2,00	0,00
	Toledo	2,00	2,00	0,00
VINO TINTO	Albacete	2,38	2,47	0,08
	Ciudad Real	2,33	2,33	0,00
	Cuenca	2,32	2,32	0,00
	Madrid	2,42	2,36	-0,06
	Murcia	2,32	2,28	-0,04
	Toledo	2,49	2,41	-0,08
	Valencia	2,51	2,51	0,00

I-4 PRECIOS EN MERCADOS REPRESENTATIVOS DE ACEITES

Aceites. Precios sobre almazara, en €/100 kg, sin I.V.A.Rgtos C.E. 865/04 y 826/08

Semilla de girasol. Precios en centros de demanda, en €/100 kg, sin I.V.A. Rgto C.E.E. 3405/93

PRODUCTO Y ESPECIFICACIONES	MERCADO REPRESENTATIVO	Semana 20-26/12 2010	Semana 27/12-2/01 2011	Variación
ACEITE DE OLIVA VIRGEN EXTRA Menos de 0,8°	Badajoz	201,30	199,80	-1,50
	Ciudad Real	202,00	200,00	-2,00
	Córdoba	199,15	200,30	1,15
	Granada	202,00	202,00	0,00
	Jaén	199,83	199,83	0,00
	Málaga	199,50	204,00	4,50
	Sevilla	218,30	212,65	-5,65
	Tarragona Toledo	198,34 202,00	198,34 201,00	0,00 -1,00
ACEITE DE OLIVA VIRGEN De 0,8° a 2°	Badajoz	184,80	180,30	-4,50
	Córdoba	183,15	181,75	-1,40
	Granada	175,00	175,00	0,00
	Jaén	186,30	186,30	0,00
	Sevilla	186,00	184,61	-1,39
	Tarragona	183,31	183,31	0,00
	Toledo	189,00	180,00	-9,00
ACEITE DE OLIVA LAMPANTE Más de 2°	Córdoba	177,15	174,75	-2,40
	Granada	170,00	170,00	0,00
	Jaén	178,80	175,79	-3,01
	Málaga	177,50	174,00	-3,50
	Sevilla	175,40	173,88	-1,52
	Tarragona	171,29	171,29	0,00
ACEITE DE OLIVA REFINADO	Córdoba	186,15	184,25	-1,90
	Jaén	186,31	183,30	-3,01
	Sevilla	183,00	183,00	0,00
	Tarragona	183,31	183,31	0,00
ACEITE DE ORUJO CRUDO	Córdoba	79,05	79,05	0,00
	Jaén	79,63	79,63	0,00
	Tarragona	78,13	78,13	0,00
ACEITE DE ORUJO REFINADO	Córdoba	118,00	118,00	0,00
	Jaén	117,20	117,20	0,00
	Tarragona	115,39	115,39	0,00
ACEITE DE GIRASOL CRUDO	Córdoba	109,00	109,00	0,00
ACEITE DE GIRASOL REFINADO	Córdoba	116,50	116,50	0,00
	Sevilla	113,00	113,00	0,00
	Tarragona	117,00	117,50	0,50
SEMILLA DE GIRASOL	Andalucía	48,41	48,41	0,00
	Centro-Norte	45,55	45,55	0,00

I-5 PRECIOS EN MERCADOS REPRESENTATIVOS - FRUTAS Y HORTALIZAS

PRECIOS DE PRODUCTOS NACIONALES

Mercados representativos de producción

Rgtos. CE 2.200/96, 659/97 y 877/04

En €/100 kg, a salida agrupación de productores, envasado, sin I.V.A, incluyendo el precio del envase.

CITRICOS

PRODUCTO	MERCADO	VARIEDAD O TIPO	CAT.	CALIBRE mm.	DIA/MES				
					20/12	21/12	22/12	23/12	24/12
LIMON	Alicante	Fino	I	1-3	79,00	78,00	79,00	80,00	78,00
	Málaga	Fino	I	1-3	82,00	81,00	82,00	81,00	81,00
	Murcia	Fino	I	1-3	69,99	70,99	70,96	69,99	70,99
CLEMENTINA	Castellón	Conjunto variedades	I	1X2	60,79	60,79	60,79	60,79	60,79
	Valencia	Conjunto variedades	I	1X2	55,56	55,56	55,56	55,56	55,56
MANDARINA	Valencia	Clemenvilla	I	1X2	57,79	57,79	57,79	57,79	57,79
NARANJA	Sevilla	Navelina	I	2-4	39,37	39,37	39,37	39,37	39,37
	Valencia	Navelina	I	2-4	39,28	39,28	39,28	39,28	39,28

FRUTAS DE PEPITA

PRODUCTO	MERCADO	VARIEDAD O TIPO	CAT.	CALIBRE mm.	DIA/MES				
					20/12	21/12	22/12	23/12	24/12
MANZANA	Girona	Gala	I	70-80	56,23	56,23	56,23	56,23	56,23
	Girona	Golden Delicious	I	70-80	53,11	53,11	53,11	53,11	53,11
	Girona	Granny Smith	I	70-80	65,35	65,35	65,35	65,35	65,35
	Girona	Fuji	I	70-80	69,58	69,58	69,58	69,58	69,58
	Girona	Red Delicious	I	70-80	59,43	59,43	59,43	59,43	59,43
	Lleida	Gala	I	70-80	54,00	52,85	49,52	49,04	54,00
	Lleida	Golden Delicious	I	70-80	49,96	49,73	48,54	50,04	50,43
	Lleida	Granny Smith	I	70-80	-	60,00	63,00	63,00	-
	Lleida	Red Chief	I	70-80	44,58	47,56	47,02	47,03	48,00
	Zaragoza	Gala	I	70-80	48,59	53,70	-	53,24	-
	Zaragoza	Grupo Golden	I	70-80	45,50	-	45,65	47,50	-
	Zaragoza	Red Chief	I	70-80	48,75	-	47,75	-	-
	Zaragoza	Verde Doncella	I	70-80	-	68,25	-	68,25	-
	Zaragoza	Grupo Reineta	I	80 y+	-	63,90	64,73	64,47	-
PERA	Lleida	Blanquilla	I	55-60	64,00	65,55	66,26	66,35	63,43
	Lleida	Conferencia	I	60-65	61,19	62,41	64,51	63,34	61,65
	Lleida	Devoe	I	60-65	67,00	-	67,00	-	-
	Lleida	Condesa (Alejandrina)	I	65-70	58,04	59,63	57,90	60,00	59,60
	Zaragoza	Blanquilla	I	55-60	65,27	-	63,26	-	-
	Zaragoza	Conferencia	I	60-65	59,86	58,50	58,50	59,98	-
UVA DE MESA	Murcia	Dominga	I	-	130,00	130,00	130,00	130,00	130,00

I-5 PRECIOS EN MERCADOS REPRESENTATIVOS - FRUTAS Y HORTALIZAS

PRECIOS DE PRODUCTOS NACIONALES

Mercados representativos de producción

Rgtos. CE 2.200/96, 659/97 y 877/04

En €/100 kg, a salida agrupación de productores, envasado, sin I.V.A, incluyendo el precio del envase.

CITRICOS

PRODUCTO	MERCADO	VARIEDAD O TIPO	CAT.	CALIBRE mm.	DIA/MES				
					27/12	28/12	29/12	30/12	31/12
LIMON	Alicante	Fino	I	1-3	73,64	68,99	68,90	71,27	69,94
	Málaga	Fino	I	1-3	80,00	76,00	76,00	78,00	79,00
	Murcia	Fino	I	1-3	65,00	62,01	63,01	60,01	65,00
CLEMENTINA	Castellón	Conjunto variedades	I	1X2	66,33	66,33	66,33	66,33	66,33
	Valencia	Conjunto variedades	I	1X2	57,68	57,68	57,68	57,68	57,68
MANDARINA	Castellón	Conjunto variedades	I	1X2	64,69	57,32	57,32	57,32	57,32
	Valencia	Conjunto variedades	I	1X2	57,32	57,32	57,32	57,32	57,32
NARANJA	Alicante	Navelina	I	2-4	45,00	45,00	45,00	45,00	45,00
	Sevilla	Navelina	I	2-4	39,37	39,37	39,37	39,37	39,37
	Valencia	Navelina	I	2-4	40,12	40,12	40,12	40,12	40,12

FRUTAS DE PEPITA

PRODUCTO	MERCADO	VARIEDAD O TIPO	CAT.	CALIBRE mm.	DIA/MES				
					27/12	28/12	29/12	30/12	31/12
MANZANA	Girona	Gala	I	70-80	56,23	56,23	56,23	56,23	56,23
	Girona	Golden Delicious	I	70-80	53,39	53,39	53,39	53,39	53,39
	Girona	Granny Smith	I	70-80	60,26	60,26	60,26	60,26	60,26
	Girona	Fuji	I	70-80	69,38	69,38	69,38	69,38	69,38
	Girona	Red Delicious	I	70-80	57,98	57,98	57,98	57,98	57,98
	Lleida	Gala	I	70-80	54,00	54,00	53,34	53,39	53,49
	Lleida	Golden Delicious	I	70-80	45,40	45,22	49,34	45,58	45,31
	Lleida	Red Chief	I	70-80	48,00	47,49	48,00	48,54	48,00
	Zaragoza	Gala	I	70-80	-	52,39	53,79	-	-
	Zaragoza	Grupo Golden	I	70-80	43,27	45,13	46,93	-	-
	Zaragoza	Granny Smith	I	70-80	-	63,38	-	-	-
	Zaragoza	Red Chief	I	70-80	-	50,13	48,61	-	-
	Zaragoza	Fuji	I	70-80	-	67,31	-	-	-
	Zaragoza	Verde Doncella	I	70-80	-	-	62,72	-	-
	Zaragoza	Grupo Reineta	I	80 y+	-	58,83	63,69	-	-
PERA	Lleida	Blanquilla	I	55-60	63,12	63,18	64,00	64,00	64,00
	Lleida	Conferencia	I	60-65	63,19	61,91	63,17	63,53	65,29
	Lleida	Devoe	I	60-65	67,00	-	67,00	-	-
	Lleida	Condesa (Alejandrina)	I	65-70	58,86	59,20	59,73	60,00	59,57
	Lleida	Passa Crassana	I	70-75	55,00	-	-	-	-
	Zaragoza	Blanquilla	I	55-60	62,36	64,28	65,03	-	-
	Zaragoza	Conferencia	I	60-65	65,00	63,13	65,00	-	-

I-5 PRECIOS EN MERCADOS REPRESENTATIVOS - FRUTAS Y HORTALIZAS

PRECIOS DE PRODUCTOS NACIONALES

Mercados representativos de producción

Rgtos. CE 2.200/96, 659/97 y 877/04

En €100 kg, a salida agrupación de productores, envasado, sin I.V.A, incluyendo el precio del envase

HORTALIZAS

PRODUCTO	MERCADO	VARIEDAD O TIPO	CAT.	CALIBRE mm.	DIA/MES				
					20/12	21/12	22/12	23/12	24/12
AJO	Cuenca Cuenca	Blanco	I	50-80	357,00	357,00	357,00	357,00	357,00
		Morado	I	50-80	371,48	371,48	371,48	371,48	371,48
BERENJENA	Almería	Alargada	I	40y+	65,36	68,45	64,58	67,32	65,38
CALABACIN	Almería	Conjunto variedades	I	14-21	118,61	121,09	108,62	103,61	98,24
CEBOLLA	Albacete	Amarilla	I	-	-	35,07	-	35,07	35,07
CHAMPIÑON	La Rioja	Cerrado	I	30-65	144,44	145,88	146,34	144,70	148,06
COLIFLOR	La Rioja	Coronada	I	-	36,36	36,36	36,36	36,36	36,36
JUDIA VERDE	Almería	Plana	I	-	-	250,00	239,22	-	222,22
	Granada	Plana	I	-	225,00	200,00	-	-	-
LECHUGA	Almería	Iceberg	I	400y+	69,52	69,52	69,52	-	-
	Murcia	Iceberg	I	400y+	73,91	73,91	73,91	73,91	73,91
PEPINO	Almería	Liso	I	-	91,50	93,26	95,86	91,11	95,38
PIMIENTO	Almería Almería	Cuadrado color (rojo o amarillo)	I	70y+	130,08	133,18	-	-	137,82
		Verde Alargado	I	40y+	-	86,67	80,00	-	86,67
TOMATE	Almería	Redondo	I	57-82	79,37	74,99	65,25	62,86	66,43
	Almería	Racimo	I	-	-	91,66	85,38	-	-
	Almería	Asurcado	I	45-77	-	139,47	136,84	-	-
	Granada	Cereza	I	-	190,00	185,00	-	-	-
	Málaga	Redondo	I	57-82	67,97	69,28	70,59	73,20	-
	Murcia	Redondo	I	57-82	82,17	82,17	82,17	82,17	82,17

I-5 PRECIOS EN MERCADOS REPRESENTATIVOS - FRUTAS Y HORTALIZAS

PRECIOS DE PRODUCTOS NACIONALES

Mercados representativos de producción

Rgts. CE 2.200/96, 659/97 y 877/04

En €100 kg, a salida agrupación de productores, envasado, sin I.V.A, incluyendo el precio del envase

HORTALIZAS

PRODUCTO	MERCADO	VARIEDAD O TIPO	CAT.	CALIBRE mm.	DIA/MES				
					27/12	28/12	29/12	30/12	31/12
AJO	Cuenca Cuenca	Blanco	I	50-80	357,00	357,00	357,00	357,00	357,00
		Morado	I	50-80	371,48	371,48	371,48	371,48	371,48
BERENJENA	Almería	Alargada	I	40y+	57,52	48,37	41,43	45,10	-
CALABACIN	Almería	Conjunto variedades	I	14-21	80,39	78,55	65,85	63,49	66,49
CEBOLLA	Albacete	Amarilla	I	-	39,54	39,54	39,54	39,54	39,54
CHAMPIÑON	La Rioja	Cerrado	I	30-65	142,72	140,73	139,88	142,75	142,82
COLIFLOR	La Rioja	Coronada	I	-	36,36	36,36	36,36	36,36	36,36
JUDIA VERDE	Almería	Plana	I	-	149,21	160,71	165,08	166,67	-
LECHUGA	Murcia	Iceberg	I	400y+	90,00	90,00	90,00	90,00	90,00
PEPINO	Almería	Liso	I	-	42,86	42,86	58,73	57,14	-
PIMIENTO	Almería	Cuadrado verde	I	70y+	104,58	100,65	86,93	87,58	-
TOMATE	Almería	Redondo	I	57-82	70,15	53,06	51,78	53,77	57,96
	Almería	Racimo	I	-	89,12	69,79	68,80	71,07	72,16
	Almería	Asurcado	I	45-77	114,77	117,25	104,93	114,51	125,45
	Murcia	Redondo	I	57-82	80,27	80,27	80,27	80,27	80,27
	Murcia	Racimo	I	-	90,00	90,00	90,00	90,00	90,00

I-6 PRECIOS EN MERCADOS REPRESENTATIVOS VACUNO Y OVINO

A) BOVINO

**1.- PRECIO MEDIO NACIONAL (Euro/100 kg Canal) DE CANALES DE BOVINO PESADO
SEGÚN MODELO COMUNITARIO DE CLASIFICACIÓN R(CE) Nº 1249/2008.**

CATEGORÍA	CLASE DE CONFORMACIÓN Y DE ESTADO DE ENGRASAMIENTO	Semana 20/12-26/12 2010	Semana 27/12-2/01 2010	Variación
Categoría A: Canales de machos jóvenes sin castrar de más de un año y menos de dos años	Muy buena y poco cubierta (U-2)	354,89	355,00	0,11
	Muy buena y cubierta (U-3)	360,75	362,23	1,47
	Precio medio ponderado Categoría U	358,58	359,55	0,97
	Buena y poco cubierta (R-2)	339,56	339,93	0,37
	Buena y cubierta (R-3)	339,13	339,78	0,66
	Precio medio ponderado Categoría R	339,29	339,84	0,55
Categoría D: Canales de hembras que hayan parido	Mediocre y poco cubierta (P-2)	142,04	142,04	0,00
	Mediocre y cubierta (P-3)	144,60	144,62	0,01
	Precio medio ponderado Categoría P	143,76	143,77	0,01
	Buena y cubierta (R-3)	212,01	218,24	6,23
	Buena y grasa (R-4)	246,82	246,82	0,00
	Precio medio ponderado Categoría R	220,71	225,38	4,67
Categoría E: Canales de otras hembras	Muy buena y poco cubierta (U-2)	333,23	337,89	4,66
	Muy buena y cubierta (U-3)	369,25	369,38	0,14
	Precio medio ponderado Categoría U	350,52	353,01	2,49
	Buena y poco cubierta (R-2)	304,06	307,20	3,14
	Buena y cubierta (R-3)	351,82	354,11	2,29
	Buena y grasa (R-4)	312,76	316,30	3,55
Categoría E: Canales de otras hembras	Precio medio ponderado Categoría R	322,91	325,76	2,85
	Menos buena y poco cubierta (O-2)	276,20	269,25	-6,94
	Menos buena y cubierta (O-3)	296,99	295,33	-1,65
	Menos buena y grasa (O-4)	250,69	246,87	-3,82
	Precio medio ponderado Categoría O	283,91	279,31	-4,60

I-6 PRECIOS EN MERCADOS REPRESENTATIVOS VACUNO Y OVINO

2.-PRECIO MEDIO NACIONAL DEL BOVINO (Euro/100 kg)

BOVINO VIVO	Semana 20/12-26/12 2010	Semana 27/12-2/01 2010	Variación
Machos hasta 480 Kg. vivo	211,59	211,09	-0,50
Machos de más de 480 kg. vivo	192,78	194,03	1,25
Hembras que hayan parido	77,97	76,63	-1,34
Otras hembras de hasta 380 Kg. vivo	214,99	214,47	-0,53
Otras hembras de más de 380 Kg. vivo	201,24	203,33	2,09

3.-PRECIO MEDIO NACIONAL DE OTROS ANIMALES DE LA ESPECIE BOVINA (R(CE) N° 2273/2002).

OTROS BOVINOS	Semana 20/12-26/12 2010	Semana 27/12-2/01 2010	Variación
Terneros de ocho días a cuatro semanas			
tipo frisón/país	100,80	100,80	0,00
tipo cruzado	288,85	288,85	0,00
<i>Media ponderada nacional (Euro/Cabeza)</i>	194,82	194,82	0,00
Bovinos ligeros comprendidos entre seis y doce meses			
tipo frisón/país	147,20	147,20	0,00
tipo cruzado	211,67	211,67	0,00
<i>Media ponderada nacional (Euro/100 kg Vivo)</i>	189,10	189,10	0,00

B) CORDEROS

1.-PRECIOS MEDIOS NACIONALES DE CANALES DE OVINO FRESCAS O REFRIGERADAS R(CE) N° 315/2002. Euro/100 Kg

CORDEROS I y II	Canal	Semana 20/12-26/12 2010	Semana 27/12-2/01 2010/	Variación
Corderos I (12 a 13 kg/canal)	568,67	572,39	3,72	
Corderos II (13,1 a 16 kg/canal)	492,57	494,24	1,67	
<i>Media ponderada</i>	530,62	533,32	2,69	

2.-PRECIOS MEDIOS DE CANALES DE OVINO FRESCAS O REFRIGERADAS EN LOS MERCADOS NACIONALES REPRESENTATIVOS PARA LA C.E.

MERCADO REPRESENTATIVO	Semana 20/12-26/12 2010	Semana 27/12-02/01 2010/10	Variación
Barcelona	572,89	570,46	-2,43
Madrid	644,52	644,52	0,00
Valencia	716,34	716,34	0,00
Albacete	551,30	553,40	2,10
Extremadura	565,70	560,30	-5,40
Medina del Campo	600,42	600,42	0,00
Talavera de la Reina	573,78	573,78	0,00
Zaragoza	577,26	590,04	12,78
<i>Media ponderada nacional</i>	586,44	587,41	0,97

PRECIOS EN MERCADOS REPRESENTATIVOS - PRODUCTOS GANADEROS**D) - PORCINO**

CLASIFICACIÓN EUROPEA (CE) Nº 1249/2008.

Euro/100 kg Canal

MERCADO REPRESENTATIVO	Clase E			Clase U			Cat. II		
	Semana 20/12-26/12 2010	Semana 27/12-02/01 2010/11	Variación	Semana 20/12-26/12 2010	Semana 27/12-02/01 2010/11	Variación	Semana 20/12-26/12 2010	Semana 27/12-02/01 2010/11	Variación
LONJAS									
Ebro	132,13	132,71	0,58	130,94	130,94	0,00	129,40	129,40	0,00
Mercalleida	131,36	131,93	0,58	130,17	130,17	0,00	128,63	128,63	0,00
Segovia	137,38	137,99	0,61	136,15	136,15	0,00	147,91	147,91	0,00
Segura	134,72	135,31	0,59	133,51	133,51	0,00	131,58	131,58	0,00
Silleda	137,20	137,20	0,00	135,97	135,37	-0,60	161,23	161,23	0,00
Conjunto de Lonjas Media Ponderada	133,74	134,24	0,50	132,53	132,45	-0,08	136,54	136,54	0,00
MATADEROS Media Ponderada	135,77	136,56	0,79	134,55	134,74	0,19	131,31	131,36	0,04
Media Nacional	134,76	135,40	0,65	133,54	133,59	0,05	133,93	133,95	0,02

PRECIOS EN MERCADOS REPRESENTATIVOS - PRODUCTOS GANADEROS - PORCINO.

E) - PORCINO PRECOZ
LECHONES, OTRAS CALIDADES.

Euro/100 Kg vivo

LECHONES	Semana 20/12-26/12 2010	Semana 27/12-02/01 2010/11	Variación
Normal.Base 20kg de peso.	158,85	157,75	-1,10
Segovia.Base 20kg de peso.	160,00	155,00	-5,00
Lleida.Base 20kg de peso.	145,00	145,00	0,00
CERDOS CEBADOS			
Categoría U	102,83	102,87	0,04
Cerdas de Desvieje			
Cerdas de Desvieje	51,83	51,58	-0,25

F) -TRONCO IBÉRICO

Euro/100 kg Vivo

LECHONES	Semana 20/12- 26/12 2010	Semana 27/12-02/01 2010/11	Variación
Base 23 Kg.	206,14	206,14	0,00
DESVIEJE			
Reproductores de desvieje	101,91	101,91	0,00
CEBADOS			
Marranillos, de 35 a 60 Kg.	215,43	215,45	0,02
Primals, de 60 a 100 Kg.		--	
Cerdos cebados de pienso (extensivo)	164,97	164,84	-0,12
Cerdos cebados de bellota	162,17	162,17	0,00

LS
C



MINISTERIO
DE MEDIO AMBIENTE
Y MEDIO RURAL Y MARINO

SUBSECRETARÍA

SECRETARÍA GENERAL TÉCNICA

CENTRO DE PUBLICACIONES
Paseo de la Infanta Isabel, 1 - 28014 MADRID