

INFORME SEMANTAL COYUNTURA

Índice:

- 1. Precios Medios Nacionales, comentarios y gráficos**
- 2. Precios en Mercados Representativos UE**
 - 1. Cereales**
 - 2. Vinos de mesa**
 - 3. Aceites y semillas**
 - 4. Frutas y Hortalizas**
 - 5. Vacuno**
 - 6. Ovino**
 - 7. Porcino**

20 de octubre 2010



GOBIERNO
DE ESPAÑA

MINISTERIO
DE MEDIO AMBIENTE
Y MEDIO RURAL Y MARINO

SUBSECRETARÍA

SECRETARÍA GENERAL TÉCNICA

Publicación elaborada por la
Secretaría General Técnica
Subdirección General de Estadística



Edita

MINISTERIO DE MEDIO AMBIENTE Y MEDIO RURAL Y MARINO
SECRETARÍA GENERAL TÉCNICA

Se permite la utilización, copia o reproducción de los datos de este Boletín siempre que se cite expresamente su procedencia.

PRECIOS MEDIOS NACIONALES

-3-

CEREALES: Descienden maíz grano (-1,21%) y trigo blando panificable (-0,68%); sube la cebada pienso (1,26%).

VINO DE MESA (▼): Cotizaciones a la baja en el mercado de vino de mesa, especialmente el blanco (-2,62%).

ACEITES VEGETALES: Descenso del aceite de oliva virgen (-1,26%); subida de los de orujo crudo (1,32%) y girasol refinado (2,93%). Estabilidad en los lampantes.

CÍTRICOS: Se aprecia la clementina (9,49%), bajan limón (-16,09%) y naranja (-9,22%).

FRUTAS DE PEPITA (▲): Suben las cotizaciones de manzana Golden (3,25%) y en menor medida de pera Blanquilla (1,87%).

HORTALIZAS: Se aprecian de manera significativa la acelga (48,40%) y la cebolla grano (61,62%). La bajada más destacada corresponde a la judía verde tipo plana (-14,10%). Sube la patata (3,22%).

VACUNO (=): Los valores de la carne de vacuno se mantienen invariables respecto de la semana anterior (ternera -0,04% y añojo 0,02%). Las cotizaciones del vacuno para vida permanecen estables (-0,20%).

CORDERO (=): Continúa la estabilidad en el mercado de las canales de cordero (cordero 9-19 kg 0,42% y cordero 12-16 kg 0,22%).

PORCINO: Una semana más se producen retrocesos en las cotizaciones del porcino de capa blanca (-1,85% de media). Ligero repunte del precio de los lechones de base 20 kg (1,39%).

POLLOS (=): Sin cambios significativos en los valores de la carne de pollo (-0,53%).

HUEVOS (▼): Ceden las cotizaciones de los huevos ambos gramajes (-5,97% los huevos Clase L y -5,56% los huevos Clase M).

CONEJO (▼): Ligera bajada en el precio del conejo vivo de granja (-0,64%).

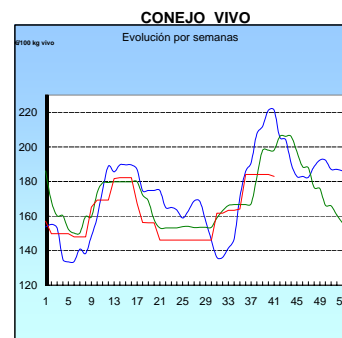
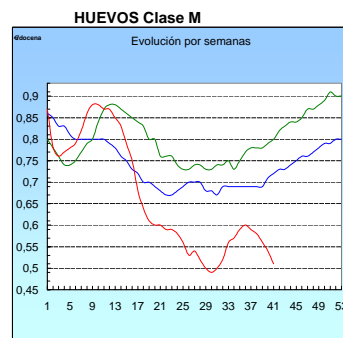
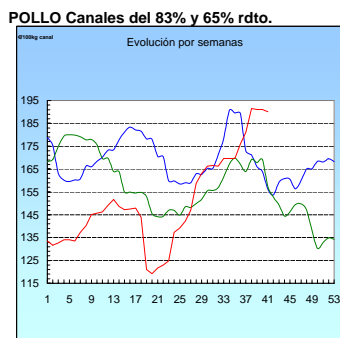
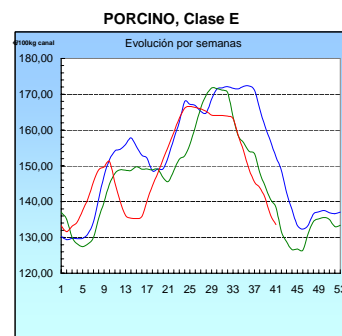
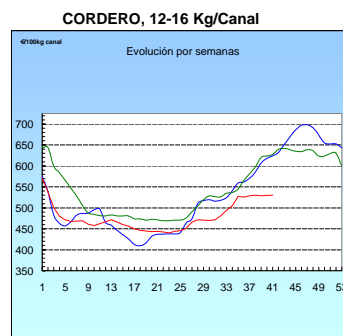
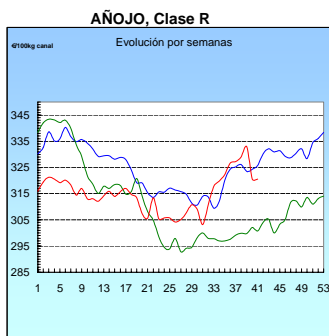
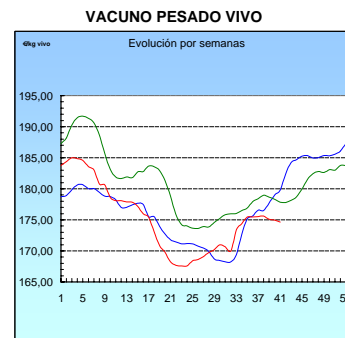
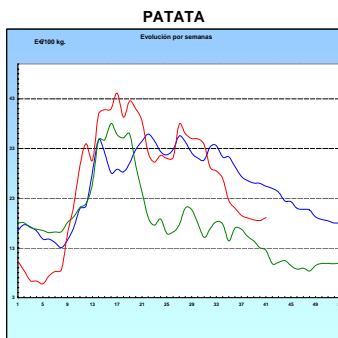
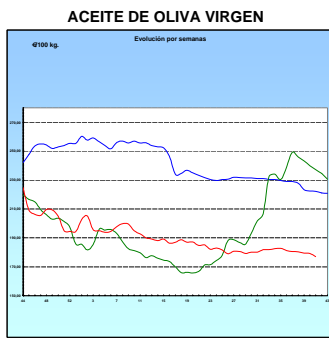
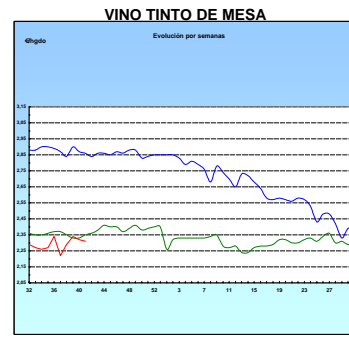
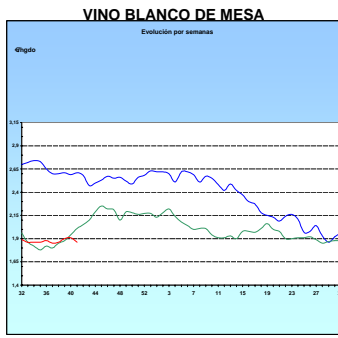
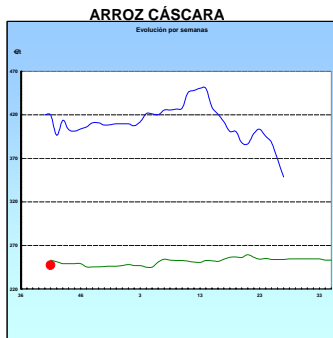
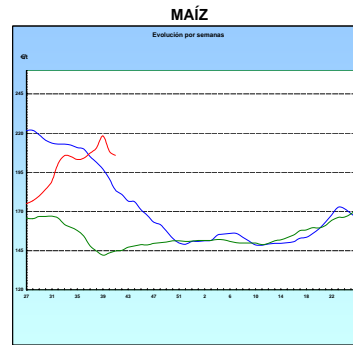
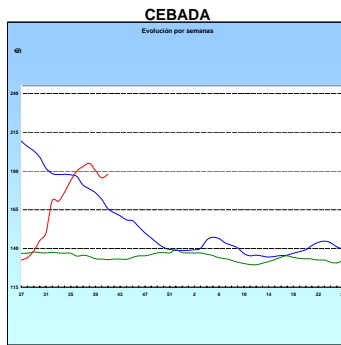
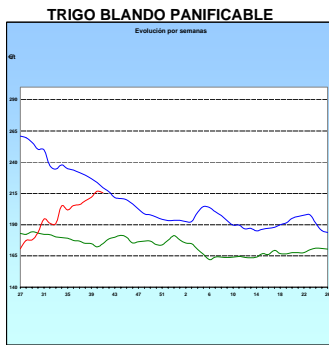
PRODUCTOS AGRICOLAS (especificaciones)		semana 40 4-10/10 2010	semana 41 11-17/10 2010	Variación semanal euros	Variación semanal %
AGRICOLAS					
(1)	Trigo blando panificable (€/t)	216,88	215,41	-1,47	-0,68
(1)	Cebada pienso (€/t)	185,70	188,04	2,34	1,26
(1)	Maíz grano (€/t)	208,42	205,89	-2,53	-1,21
(4)	Arroz cáscara (€/t)	-	247,34	-	-
(1)	Alfalfa (€/t)	125,56	125,56	0,00	0,00
(2)	Vino blanco sin indicación geográfica (€/hgdo)	1,91	1,86	-0,05	-2,62
(2)	Vino tinto sin indicación geográfica (€/hgdo, 12p. color)	2,32	2,31	-0,01	-0,43
(3)	Aceite de oliva virgen de 0,8 a 2º (€/100 kg)	179,31	177,05	-2,26	-1,26
(3)	Aceite de oliva lampante, más de 2º (€/100 kg)	168,73	168,56	-0,17	-0,10
(3)	Aceite de orujo crudo (€/100 kg)	74,92	75,91	0,99	1,32
(3)	Aceite girasol refinado (€/100 kg)	96,50	99,33	2,83	2,93
(4)	Clementina (€/100 kg)	25,76	28,21	2,45	9,49
(4)	Limón (€/100 kg)	42,63	35,77	-6,86	-16,09
(4)	Naranja Navelina (€/100kg)	20,96	19,03	-1,93	-9,22
(4)	Manzana Golden (€/100 kg)	31,61	32,64	1,03	3,25
(4)	Pera Blanquilla (€/100kg)	47,19	48,07	0,88	1,87
(4)	Acelga (€/100kg)	31,57	46,84	15,28	48,40
(4)	Cebolla (€/100kg)	13,51	21,84	8,33	61,62
(4)	Judía verde tipo plana (€/100 kg)	204,74	175,88	-28,86	-14,10
(4)	Lechuga Romana (€/100 kg)	35,23	33,32	-1,91	-5,42
(4)	Pimiento verde tipo italiano (€/100 kg)	69,93	64,73	-5,20	-7,44
(4)	Tomate liso (€/100 kg)	59,93	67,65	7,71	12,87
(4)	Patata (€/100 kg)	18,52	19,12	0,60	3,22
GANADEROS					
(6)	Ternera, conjunto clases (€/100 kg canal)	341,02	340,87	-0,15	-0,04
(6)	Añojo, buena conformación (€/100 kg canal)	320,52 (*)	320,59	0,07	0,02
(6)	Bovino vivo, conjunto categorías (€/100 kg vivo)	174,97	174,62	-0,35	-0,20
(6)	Corderos 9-19 kilos (€/100 kg canal)	591,29	593,80	2,51	0,42
(6)	Corderos 12-16 kilos (€/100 kg canal)	529,14	530,32	1,18	0,22
(6)	Porcino 60-55% magro (€/100 kg canal)	136,26	133,62	-2,64	-1,94
(6)	Porcino 50-55% magro (€/100 kg canal)	134,70	132,08	-2,62	-1,95
(6)	Porcino <50% magro (€/100 kg canal)	132,56	130,35	-2,21	-1,67
(6)	Lechon 20 kg (€/unidad)	25,89	26,25	0,36	1,39
(7)	Pollo, media canales del 83% y 65% rdto. (€/100 kg canal)	191,13	190,11	-1,02	-0,53
(8)	Huevos - Clase L (€/docena)	0,67	0,63	-0,04	-5,97
(8)	Huevos - Clase M (€/docena)	0,54	0,51	-0,03	-5,56
(4)	Conejo 1,8-2,2 kilo, vivo (€/100 kg)	184,16	182,99	-1,17	-0,64

Posición comercial: (1) Entrada industria; (2) Salida bodega; (3) Salida almazara; (4) Granel; s/finca, almacén agricultor, alhóndiga lonja, granja; (5) Percibido por el agricultor; (6) Entrada matadero; (7) Salida muelle matadero; (8) Salida muelle centro de embalaje. (9) Salida central hortofrutícola;

(*) Dato corregido por error de transcripción.

PRECIOS MEDIOS NACIONALES

■ antepenúltima campaña
■ penúltima campaña
■ campaña actual



I-2 PRECIOS EN MERCADOS REPRESENTATIVOS - CEREALES

Precios en €/T.

Trigos Rgto. CE 1784/03

Precios de comercio al por mayor. Mercancía nacional y/o importada, sobre vehículo en posición almacén

PRODUCTO	MERCADO REPRESENTATIVO	Semana 4-10/10 2010	Semana 11-17/10 2010	Variación
TRIGO BLANDO PANIFICABLE	Alava	200,00	203,00	3,00
	Albacete	203,00	206,10	3,10
	Avila	192,00	192,00	0,00
	Barcelona	210,00	218,00	8,00
	Burgos	194,56	194,76	0,20
	Cadiz	216,00	216,00	0,00
	Cantabria	208,00	218,00	10,00
	Córdoba	216,00	216,00	0,00
	Cuenca	203,00	206,00	3,00
	Gerona	210,00	218,00	8,00
	Huesca	196,00	202,00	6,00
	León	195,00	195,00	0,00
	Orense	210,00	210,00	0,00
	Palencia	193,40	195,80	2,40
	Rioja	200,00	203,00	3,00
	Salamanca	193,60	192,80	-0,80
	Sevilla	209,80	216,00	6,20
	Soria	199,94	202,64	2,70
	Tarragona	203,00	210,00	7,00
	Teruel	201,00	197,00	-4,00
Valencia	210,00	210,00	0,00	
Valladolid	193,86	193,26	-0,60	
Zamora	192,70	192,50	-0,20	
Zaragoza	201,00	200,00	-1,00	
TRIGO DURO	Burgos	207,80	209,20	1,40
	Córdoba	222,00	222,00	0,00
	Sevilla	205,00	210,00	5,00
	Zamora	211,00	211,00	0,00
	Zaragoza	210,00	210,00	0,00

I-2 PRECIOS EN MERCADOS REPRESENTATIVOS - CEREALES

Precios en €/T.
Cebada Rto. CE 1784/03

Precios de comercio al por mayor. Mercancía nacional y/o importada, sobre vehículo en posición almacén

PRODUCTO	MERCADO REPRESENTATIVO	Semana 4-10/10 2010	Semana 11-17/10 2010	Variación
CEBADA PIENSO	Alava	183,00	183,00	0,00
	Albacete	178,80	183,06	4,26
	Avila	181,00	181,00	0,00
	Barcelona	185,00	195,00	10,00
	Burgos	176,39	176,72	0,33
	Cantabria	183,00	185,00	2,00
	Ciudad Real	184,90	180,90	-4,00
	Coruña	192,00	192,00	0,00
	Gerona	185,00	195,00	10,00
	Granada	192,00	198,00	6,00
	Guadalajara	177,90	183,10	5,20
	Huesca	177,20	182,00	4,80
	Leon	177,00	177,00	0,00
	Lerida	183,00	188,00	5,00
	Murcia	197,00	192,00	-5,00
	Navarra	186,00	186,00	0,00
	Orense	189,00	189,00	0,00
	Palencia	175,40	179,60	4,20
	Rioja	183,00	183,00	0,00
	Salamanca	183,30	182,50	-0,80
	Segovia	178,60	179,60	1,00
	Sevilla	189,40	191,40	2,00
	Soria	180,88	181,08	0,20
	Teruel	173,50	169,00	-4,50
	Toledo	185,60	188,60	3,00
	Valencia	182,50	190,00	7,50
Valladolid	178,34	180,95	2,61	
Zaragoza	174,00	172,00	-2,00	
CEBADA MALTA	Burgos	208,00	202,00	-6,00
	Guadalajara	192,00	192,00	0,00
	Huesca	180,00	180,00	0,00
	Navarra	197,00	197,00	0,00
	Palencia	208,00	202,00	-6,00
	Segovia	202,00	202,00	0,00

I-2 PRECIOS EN MERCADOS REPRESENTATIVOS - CEREALES

Precios en €/T.
 Maíz Rgto. CE 1784/03
 Arroz cáscara Rgto. CE 1785/03

Maíz grano, precios de comercio al por mayor. Mercancía nacional y/o importada, sobre vehículo en almacén
 Arroz cáscara precios a salida almacén agricultor

PRODUCTO	MERCADO REPRESENTATIVO	Semana 4-10/10 2010	Semana 11-17/10 2010	Variación
MAIZ-GRANO	Albacete	205,50	210,10	4,60
	Asturias	215,00	215,00	0,00
	Avila	219,00	219,00	0,00
	Badajoz	212,00	205,00	-7,00
	Barcelona	210,00	225,00	15,00
	Coruña	209,00	209,00	0,00
	Gerona	210,00	225,00	15,00
	Huesca	203,40	205,00	1,60
	León	213,00	213,00	0,00
	Lérida	206,00	212,00	6,00
	Madrid	219,00	225,00	6,00
	Murcia	204,00	214,00	10,00
	Navarra	218,00	218,00	0,00
	Pontevedra	209,00	209,00	0,00
	Rioja	222,00	222,00	0,00
	Salamanca	219,20	217,80	-1,40
	Sevilla	206,46	206,46	0,00
	Tarragona	209,00	220,00	11,00
	Teruel	212,00	210,00	-2,00
	Valencia	215,00	228,00	13,00
Valladolid	216,00	215,00	-1,00	
Zaragoza	210,00	210,00	0,00	
ARROZ CASCARA	Sevilla			
	Largo	243,00	239,00	-4,00
	Redondo	266,00	266,00	0,00
	Valencia			
Redondo(V.Bahía)	270,00	270,00	0,00	
ARROZ BLANCO EXTRA	Tarragona	637,50	637,50	0,00
	Valencia	525,00	525,00	0,00

**I-3 PRECIOS EN MERCADOS REPRESENTATIVOS
VINOS BLANCO Y TINTO SIN INDICACION GEOGRAFICA
Reglamentos C.E 479/2008 y 436/2009**

**En €/hgdo, salida bodega, a granel, pago al contado sin I.V.A.
Precio de vino tinto referido al producto de 12 puntos de color**

PRODUCTO	MERCADO REPRESENTATIVO	Semana 4-10/10 2010	Semana 11-17/10 2010	Variación
VINO BLANCO	Albacete	1,97	1,89	-0,08
	Badajoz	1,82	1,72	-0,10
	Ciudad Real	1,97	1,89	-0,08
	Cuenca	1,64	1,64	0,00
	Huelva	2,00	2,00	0,00
	Toledo	1,99	1,99	0,00
VINO TINTO	Albacete	2,30	2,34	0,04
	Ciudad Real	2,26	2,23	-0,03
	Cuenca	2,20	2,20	0,00
	Madrid	2,40	2,40	0,00
	Murcia	2,47	2,39	-0,08
	Toledo	2,28	2,23	-0,05
	Valencia	2,51	2,51	0,00

I-4 PRECIOS EN MERCADOS REPRESENTATIVOS DE ACEITES

Aceites. Precios sobre almazara, en €/100 kg, sin I.V.A.Rgtos C.E. 865/04 y 826/08

Semilla de girasol. Precios en centros de demanda, en €/100 kg, sin I.V.A. Rgto C.E.E. 3405/93

PRODUCTO Y ESPECIFICACIONES	MERCADO REPRESENTATIVO	Semana 4-10/10 2010	Semana 11-17/10 2010	Variación
ACEITE DE OLIVA VIRGEN EXTRA Menos de 0,8°	Badajoz	199,80	198,30	-1,50
	Ciudad Real	200,00	198,00	-2,00
	Córdoba	197,65	197,65	0,00
	Granada	201,00	198,00	-3,00
	Jaén	195,32	195,32	0,00
	Málaga	198,30	194,00	-4,30
	Sevilla	207,65	207,65	0,00
	Tarragona Toledo	195,33 201,00	195,33 198,00	0,00 -3,00
ACEITE DE OLIVA VIRGEN De 0,8° a 2°	Badajoz	181,80	181,80	0,00
	Córdoba	178,65	177,15	-1,50
	Granada	174,00	171,00	-3,00
	Jaén	180,30	177,29	-3,01
	Sevilla	178,34	178,48	0,15
	Tarragona	180,30	180,30	0,00
	Toledo	182,00	182,00	0,00
ACEITE DE OLIVA LAMPANTE Más de 2°	Córdoba	169,50	169,50	0,00
	Granada	170,00	168,00	-2,00
	Jaén	168,88	168,88	0,00
	Málaga	166,40	168,00	1,60
	Sevilla	165,42	165,89	0,47
	Tarragona	168,28	168,28	0,00
ACEITE DE OLIVA REFINADO	Córdoba	173,15	177,65	4,50
	Jaén	179,70	178,19	-1,51
	Sevilla	177,65	177,65	0,00
	Tarragona	177,30	177,30	0,00
ACEITE DE ORUJO CRUDO	Córdoba	74,50	76,00	1,50
	Jaén	75,12	76,62	1,50
	Tarragona	75,13	75,13	0,00
ACEITE DE ORUJO REFINADO	Córdoba	114,60	116,50	1,90
	Jaén	114,79	116,29	1,50
	Tarragona	114,19	117,20	3,01
ACEITE DE GIRASOL CRUDO	Córdoba	86,50	93,00	6,50
	Sevilla	84,00	-	-
ACEITE DE GIRASOL REFINADO	Córdoba	97,50	100,00	2,50
	Sevilla	95,00	96,00	1,00
	Tarragona	97,00	102,00	5,00
SEMILLA DE GIRASOL	Andalucía	38,74	38,91	0,17
	Centro-Norte	37,94	38,53	0,59

I-5 PRECIOS EN MERCADOS REPRESENTATIVOS - FRUTAS Y HORTALIZAS

PRECIOS DE PRODUCTOS NACIONALES

Mercados representativos de producción

Rgtos. CE 2.200/96, 659/97 y 877/04

En €/100 kg, a salida agrupación de productores, envasado, sin I.V.A, incluyendo el precio del envase.

CITRICOS

PRODUCTO	MERCADO	VARIEDAD O TIPO	CAT.	CALIBRE mm.	DIA/MES				
					11/10	12/10	13/10	14/10	15/10
LIMON	Alicante	Fino	I	1-3	87,00	-	90,00	87,00	90,00
	Málaga	Fino	I	1-3	86,50	-	86,50	87,50	86,50
	Murcia	Fino	I	1-3	88,00	-	89,96	87,00	90,00
CLEMENTINA	Valencia	-	I	1X2	78,19	-	78,19	78,19	78,19
SATSUMA	Valencia	-	I	1X2	62,89	-	62,89	62,89	62,89

FRUTAS DE PEPITA

PRODUCTO	MERCADO	VARIEDAD O TIPO	CAT.	CALIBRE mm.	DIA/MES				
					11/10	12/10	13/10	14/10	15/10
MANZANA	Girona	Gala	I	70-80	58,26	-	58,26	58,26	58,26
	Girona	Golden Delicious	I	70-80	52,67	-	52,67	52,67	52,67
	Girona	Granny Smith	I	70-80	56,43	-	56,43	56,43	56,43
	Girona	Fuji	I	70-80	77,27	-	77,27	77,27	77,27
	Girona	Red Delicious	I	70-80	56,73	-	56,73	56,73	56,73
	Lleida	Gala	I	70-80	-	-	53,63	54,00	50,48
	Lleida	Golden Delicious	I	70-80	52,03	-	50,73	49,32	48,65
	Lleida	Granny Smith	I	70-80	52,00	-	52,00	54,00	53,00
	Lleida	Red Chief	I	70-80	49,85	-	50,18	50,40	48,39
	Zaragoza	Gala	I	70-80	-	-	58,50	58,50	-
	Zaragoza	Golden Delicious	I	70-80	-	-	51,63	48,91	-
	PERA	Lleida	Blanquilla	I	55-60	61,06	-	62,32	65,52
Lleida		Conferencia	I	60-65	62,87	-	63,05	62,81	64,00
Lleida		Ercolini	I	50y+	69,86	-	68,22	68,56	72,00
Lleida		Limonera	I	60-70	59,55	-	61,91	62,87	57,88
Lleida		Max Red Barlett	I	60-70	48,00	-	47,00	48,00	48,00
Lleida		Williams	I	65-70	54,47	-	52,93	52,08	52,41
UVA DE MESA	Alicante	Italia	I	-	95,00	-	95,00	95,00	95,00
	Alicante	Red Globe	I	-	87,41	-	87,41	87,41	87,41
	Murcia	Italia	I	-	90,00	-	90,00	90,00	90,00
	Murcia	Autumn Royal	I	-	135,00	-	135,00	135,00	135,00
	Murcia	Red Globe	I	-	95,00	-	95,00	95,00	95,00

FRUTAS DE HUESO

PRODUCTO	MERCADO	VARIEDAD O TIPO	CAT.	CALIBRE mm.	DIA/MES				
					11/10	12/10	13/10	14/10	15/10
CIRUELA	Zaragoza	Conjunto variedades	I	35y+	-	-	72,83	70,42	70,50
MELOCOTON	Huesca	Carne amarilla	I	A/B	-	-	-	44,45	44,32
	Lleida	Carne amarilla	I	A/B	40,17	-	37,45	37,41	37,38
NECTARINA	Lleida	Carne amarilla	I	A/B	53,37	-	55,36	59,05	58,15
	Lleida	Carne blanca	I	A/B	51,00	-	52,00	-	-
	Zaragoza	Carne amarilla	I	A/B	-	-	54,95	-	50,85

I-5 PRECIOS EN MERCADOS REPRESENTATIVOS - FRUTAS Y HORTALIZAS
PRECIOS DE PRODUCTOS NACIONALES

Mercados representativos de producción

Rgtos. CE 2.200/96, 659/97 y 877/04

En €/100 kg, a salida agrupación de productores, envasado, sin I.V.A, incluyendo el precio del envase

HORTALIZAS

PRODUCTO	MERCADO	VARIEDAD O TIPO	CAT.	CALIBRE mm.	DIA/MES				
					11/10	12/10	13/10	14/10	15/10
AJO	Cuenca	Blanco	I	50-80	328,33	-	328,33	328,33	328,33
	Cuenca	Morado	I	50-80	338,75	-	338,75	338,75	338,75
BERENJENA	Almería	Alargada	I	40y+	34,84	-	33,81	31,75	33,99
CALABACIN	Almería	Conjunto variedades	I	14-21	23,65	-	26,15	28,57	31,14
CEBOLLA	Albacete	Amarilla	I	-	36,50	-	36,50	36,50	36,50
CHAMPIÑON	La Rioja	Cerrado	I	30-65	152,99	-	153,62	151,68	153,08
COLIFLOR	La Rioja	Coronada	I	-	22,73	-	20,45	20,45	20,45
JUDIA VERDE	Almería	Plana	I	-	184,00	-	188,89	-	191,11
LECHUGA	Almería	Iceberg	I	400y+	129,73	-	128,65	-	128,75
	Murcia	Iceberg	I	400y+	124,00	-	124,00	124,00	124,00
MELON	Ciudad Real	Piel de Sapo	I	-	35,00	-	35,00	35,00	35,00
PEPINO	Almería	Liso	I	-	40,41	-	37,95	38,09	41,66
PIMIENTO	Almería	Cuadrado color (rojo o amarillo)	I	70y+	83,22	-	82,75	-	79,53
	Almería	Verde Alargado	I	40y+	68,00	-	67,78	-	68,25
TOMATE	Almería	Redondo	I	57-82	-	85,59	-	91,48	91,56
	Almería	Racimo	I	-	-	109,03	-	101,38	103,16
	Almería	Asurcado	I	-	-	118,95	-	123,00	131,00
	Málaga	Redondo	I	57-82	76,67	67,78	68,89	72,22	76,67
	Murcia	Redondo	I	57-82	86,26	-	86,26	86,26	86,26

I-6 PRECIOS EN MERCADOS REPRESENTATIVOS VACUNO Y OVINO

A) BOVINO

**1.- PRECIO MEDIO NACIONAL (Euro/100 kg Canal) DE CANALES DE BOVINO PESADO
SEGÚN MODELO COMUNITARIO DE CLASIFICACIÓN R(CE) Nº 1249/2008.**

CATEGORÍA	CLASE DE CONFORMACIÓN Y DE ESTADO DE ENGRASAMIENTO	Semana 04-10/10 2010	Semana 11-17/10 2010	Variación
Categoría A: Canales de machos jóvenes sin castrar de más de un año y menos de dos años	Muy buena y poco cubierta (U-2)	347,52	345,96	-1,56
	Muy buena y cubierta (U-3)	339,52	335,99	-3,53
	Precio medio ponderado Categoría U	342,49	339,68	-2,80
	Buena y poco cubierta (R-2)	335,61	333,23	-2,38
	Buena y cubierta (R-3)	311,66	313,17	1,51
	Precio medio ponderado Categoría R	320,53	320,60	0,07
Categoría D: Canales de hembras que hayan parido	Mediocre y poco cubierta (P-2)	149,94	150,24	0,30
	Mediocre y cubierta (P-3)	151,20	153,40	2,20
	Precio medio ponderado Categoría P	150,79	152,36	1,57
	Buena y cubierta (R-3)	205,21	209,24	4,03
	Buena y grasa (R-4)	236,91	234,95	-1,96
	Precio medio ponderado Categoría R	213,14	215,68	2,54
Categoría E: Canales de otras hembras	Menos buena y poco cubierta (O-2)	184,37	184,35	-0,02
	Menos buena y cubierta (O-3)	178,02	180,53	2,51
	Menos buena y grasa (O-4)	204,64	198,13	-6,51
	Precio medio ponderado Categoría O	185,96	185,72	-0,24
	Muy buena y poco cubierta (U-2)	319,98	317,97	-2,01
	Muy buena y cubierta (U-3)	333,63	335,94	2,31
Categoría E: Canales de otras hembras	Precio medio ponderado Categoría U	326,54	326,60	0,06
	Buena y poco cubierta (R-2)	287,13	288,91	1,78
	Buena y cubierta (R-3)	328,29	335,55	7,26
	Buena y grasa (R-4)	304,71	305,83	1,12
	Precio medio ponderado Categoría R	304,18	307,99	3,81
	Menos buena y poco cubierta (O-2)	267,05	263,77	-3,28
Categoría E: Canales de otras hembras	Menos buena y cubierta (O-3)	278,89	283,14	4,25
	Menos buena y grasa (O-4)	254,08	264,31	10,23
Categoría E: Canales de otras hembras	Precio medio ponderado Categoría O	271,51	271,93	0,42

I-6 PRECIOS EN MERCADOS REPRESENTATIVOS VACUNO Y OVINO

2.-PRECIO MEDIO NACIONAL DEL BOVINO (Euro/100 kg)

BOVINO VIVO	Semana 04-10/10 2010	Semana 11-17/10 2010	Variación
Machos hasta 480 Kg. vivo	204,09	203,82	-0,27
Machos de más de 480 kg. vivo	178,68	178,61	-0,07
Hembras que hayan parido	76,26	74,54	-1,72
Otras hembras de hasta 380 Kg. vivo	198,32	198,41	0,09
Otras hembras de más de 380 Kg. vivo	189,24	188,87	-0,37

3.-PRECIO MEDIO NACIONAL DE OTROS ANIMALES DE LA ESPECIE BOVINA (R(CE) N° 2273/2002).

OTROS BOVINOS	Semana 04-10/10 2010	Semana 11-17/10 2010	Variación
Terneros de ocho días a cuatro semanas			
tipo frisón/país	99,05	96,29	-2,76
tipo cruzado	275,85	271,85	-4,00
<i>Media ponderada nacional (Euro/Cabeza)</i>	187,45	184,07	-3,38
Bovinos ligeros comprendidos entre seis y doce meses			
tipo frisón/país	145,92	144,99	-0,93
tipo cruzado	216,90	215,97	-0,93
<i>Media ponderada nacional (Euro/100 kg Vivo)</i>	192,06	191,13	-0,93

B) CORDEROS

1.-PRECIOS MEDIOS NACIONALES DE CANALES DE OVINO FRESCAS O REFRIGERADAS R(CE) N° 315/2002.

CORDEROS I y II	Semana 04-10/10 2010	Semana 11-17/10 2010	Variación
Corderos I (12 a 13 kg/canal)	563,28	565,48	2,20
Corderos II (13,1 a 16 kg/canal)	495,01	495,15	0,14
<i>Media ponderada</i>	529,15	530,32	1,17

2.-PRECIOS MEDIOS DE CANALES DE OVINO FRESCAS O REFRIGERADAS EN LOS MERCADOS NACIONALES REPRESENTATIVOS PARA LA C.E.

MERCADO REPRESENTATIVO	Semana 04-10/10 2010	Semana 11-17/10 2010	Variación
Barcelona	567,50	579,05	11,55
Madrid	684,51	684,51	0,00
Valencia	712,59	712,58	-0,01
Albacete	563,30	551,30	-12,00
Extremadura	565,70	565,70	0,00
Medina del Campo	605,00	605,00	0,00
Talavera de la Reina	565,77	585,77	20,00
Zaragoza	580,90	580,90	0,00
<i>Media ponderada nacional</i>	591,29	593,81	2,51

PRECIOS EN MERCADOS REPRESENTATIVOS - PRODUCTOS GANADEROS**D) - PORCINO**

CLASIFICACIÓN EUROPEA (CE) Nº 1249/2008.

Euro/100 kg Canal

MERCADO REPRESENTATIVO	Clase E			Clase U			Cat. II		
	Semana 04-10/10 2010	Semana 11-17/10 2010	Variación	Semana 04-10/10 2010	Semana 11-17/10 2010	Variación	Semana 04-10/10 2010	Semana 11-17/10 2010	Variación
LONJAS									
Ebro	133,75	130,91	-2,84	132,22	129,40	-2,82	130,68	127,86	-2,82
Mercalleida	132,97	130,13	-2,84	131,45	128,63	-2,82	129,91	127,09	-2,82
Segovia	135,07	133,76	-1,31	133,53	132,22	-1,31	150,52	150,52	0,00
Segura	133,49	132,98	-0,51	131,96	131,45	-0,51	130,04	129,53	-0,51
Silleda	138,50	134,60	-3,90	136,91	133,05	-3,86	126,36	125,92	-0,44
Conjunto de Lonjas Media Ponderada	134,28	131,90	-2,38	132,74	130,38	-2,36	132,47	130,77	-1,70
MATADEROS Media Ponderada	138,25	135,35	-2,90	136,66	133,79	-2,88	132,67	129,93	-2,74
Media Nacional	136,26	133,63	-2,64	134,70	132,08	-2,62	132,57	130,35	-2,22

PRECIOS EN MERCADOS REPRESENTATIVOS - PRODUCTOS GANADEROS - PORCINO.**E) - PORCINO PRECOZ**
LECHONES, OTRAS CALIDADES.**Euro/100 Kg vivo**

LECHONES	Semana 04-10/10 2010	Semana 11-17/10 2010	Variación
Normal.Base 20kg de peso.	129,45	131,25	1,80
Segovia.Base 20kg de peso.	120,00	120,00	0,00
Lleida.Base 20kg de peso.	115,00	120,00	5,00
CERDOS CEBADOS			
Categoría U	103,72	101,70	-2,02
Cerdas de Desvieje			
Cerdas de Desvieje	53,98	52,98	-1,00

F) -TRONCO IBÉRICO**Euro/100 kg Vivo**

LECHONES	Semana 04-10/10 2010	Semana 11-17/10 2010	Variación
Base 23 Kg.	224,56	224,56	0,00
DESVIEJE			
Reproductores de desvieje	101,91	101,91	0,00
CEBADOS			
Marranillos, de 35 a 60 Kg.	225,12	221,52	-3,60
Primals, de 60 a 100 Kg.	--	--	0,00
Cerdos cebados de pienso (extensivo)	165,38	165,22	-0,16
Cerdos cebados de bellota	162,17	162,17	0,00

LS
C



MINISTERIO
DE MEDIO AMBIENTE
Y MEDIO RURAL Y MARINO

SUBSECRETARÍA

SECRETARÍA GENERAL TÉCNICA

CENTRO DE PUBLICACIONES
Paseo de la Infanta Isabel, 1 - 28014 MADRID