

# INFORME SEMANTAL COYUNTURA

## Índice:

- 1. Precios Medios Nacionales, comentarios y gráficos**
- 2. Precios en Mercados Representativos UE**
  - 1. Cereales**
  - 2. Vinos de mesa**
  - 3. Aceites y semillas**
  - 4. Frutas y Hortalizas**
  - 5. Vacuno**
  - 6. Ovino**
  - 7. Porcino**

10 marzo 2010



GOBIERNO  
DE ESPAÑA

MINISTERIO  
DE MEDIO AMBIENTE  
Y MEDIO RURAL Y MARINO

SUBSECRETARÍA

SECRETARÍA GENERAL TÉCNICA

Publicación elaborada por la  
Secretaría General Técnica  
Subdirección General de Estadística



Edita

**MINISTERIO DE MEDIO AMBIENTE Y MEDIO RURAL Y MARINO**  
**SECRETARÍA GENERAL TÉCNICA**

Se permite la utilización, copia o reproducción de los datos de este Boletín siempre que se cite expresamente su procedencia.

PRECIOS MEDIOS NACIONALES

-3-

**CEREALES (=)** Precios similares a los del periodo anterior, salvo el ligero retroceso constatado en cebada pienso (-0,91%).

**VINO DE MESA (=)**: Sin cambios en este sector. Persiste la estabilidad.

**ACEITES VEGETALES:** Sin apenas variaciones en virgen (-0,20%) y girasol refinado (0,88%). Descensos en orujo crudo (-2,06%) y lampante (-1,80%).

**CITRICOS:** Se aprecian naranja (9,49%) y clementina tardía (14,11%). Se deprecia el limón (-12,69%).

**HORTALIZAS:** Subida de cotizaciones en la mayoría de las hortalizas de referencia. Destacan acelga (12,49%), cebolla (17,82%) y tomate liso (12,27%). Bajan fresón (-28,21%) y ligeramente, pimiento verde italiano (-4,38%). Sube la patata (83,93%) ante la mayor presencia en mercados de origen de patata extratemprana que cotiza entre 35 y 60 €/100kg.

**VACUNO (=)**: Estabilidad en los precios de la carne de añojo (0,81%) y de ternera (-0,70%), así como la de los animales vivos.

**OVINO (▼)**: Descenso de los precios de la carne de cordero en ambas categorías (-1,16% de media).

**PORCINO (▲)**: Ligera subida en las cotizaciones del porcino de capa blanca en todas sus categorías (0,67% de media). Suben los lechones (1,68%).

**POLLOS (▲)**: Ascensos en los valores de la carne de pollo (3,53%).

**HUEVOS (▲)**: Subidas en las cotizaciones de los huevos de ambos gramajes (2,20% para la Clase L y 2,33% para la Clase M).

**CONEJO (▲)**: Se revaloriza el conejo vivo de granja (11,70%).

**LECHE DE VACA:** El precio de leche de vaca de mes de enero es 30,60 €/ 100 l, según fuente FEAGA.

PRODUCTOS AGRICOLAS (especificaciones)		semana 8 22-28/02 2010	semana 9 1-7/03 2010	Variación semanal euros	Variación semanal %
<b>AGRICOLAS</b>					
(1)	Trigo blando panificable (€/t)	164,03	163,76	-0,27	-0,16
(1)	Cebada pienso (€/t)	132,39	131,19	-1,20	-0,91
(1)	Maíz grano (€/t)	149,88	149,78	-0,10	-0,07
(4)	Arroz cáscara (€/t)	252,96	252,54	-0,42	-0,17
(1)	Alfalfa (€/t)	137,04	134,45	-2,59	-1,89
(2)	Vino blanco sin indicación geográfica (€/hgdo)	2,01	2,01	0,00	0,00
(2)	Vino tinto sin indicación geográfica (€/hgdo, 12p. color)	2,34	2,35	0,01	0,43
(3)	Aceite de oliva virgen de 0,8 a 2º (€/100 kg)	199,89	199,50	-0,39	-0,20
(3)	Aceite de oliva lampante, más de 2º (€/100 kg)	185,67	182,33	-3,34	-1,80
(3)	Aceite de orujo crudo (€/100 kg)	72,75	71,25	-1,50	-2,06
(3)	Aceite girasol refinado (€/100 kg)	76,25	76,92	0,67	0,88
(4)	Naranja grupo Navel (€/100kg)	23,35	25,57	2,22	9,49
(4)	Clementina tardía (€/100kg.)	41,63	47,50	5,87	14,11
(4)	Limón (€/100 kg)	30,59	26,70	-3,88	-12,69
(4)	Manzana Golden (€/100 kg)	30,50	30,56	0,06	0,19
(4)	Pera Blanquilla (€/100kg)	52,50	52,50	0,00	0,00
(4)	Acelga (€/100kg)	50,74	57,08	6,34	12,49
(4)	Cebolla (€/100kg)	23,31	27,47	4,15	17,82
(4)	Lechuga Romana (€/100 kg)	42,08	45,62	3,54	8,40
(4)	Pimiento verde tipo italiano (€/100 kg)	183,57	175,54	-8,03	-4,38
(4)	Judía verde tipo plana (€/100 kg)	240,79	256,77	15,98	6,64
(9)	Fresón (€/100kg)	273,00	196,00	-77,00	-28,21
(4)	Tomate liso (€/100 kg)	81,90	91,95	10,05	12,27
(4)	Patata (€/100 kg)	8,62	15,85	7,23	83,93
<b>GANADEROS</b>					
(6)	Ternera, conjunto clases (€/100 kg canal)	352,62	350,16	-2,46	-0,70
(6)	Añojo, buena conformación (€/100 kg canal)	314,44	316,98	2,54	0,81
(6)	Bovino vivo, conjunto categorías (€/100 kg vivo)	180,75	180,64	-0,11	-0,06
(6)	Corderos 9-19 kilos (€/100 kg canal)	479,06	472,31	-6,75	-1,41
(6)	Corderos 12-16 kilos (€/100 kg canal)	469,09	460,48	-8,61	-1,84
(6)	Porcino 60-55% magro (€/100 kg canal)	148,85	149,69	0,84	0,56
(6)	Porcino 50-55% magro (€/100 kg canal)	147,09	148,22	1,13	0,77
(6)	Porcino <50% magro (€/100 kg canal)	144,44	145,40	0,96	0,66
(6)	Lechón 20 kg (€/unidad)	46,39	47,17	0,78	1,68
(7)	Pollo, media canales del 83% y 65% rdto. (€/100 kg canal)	140,23	145,18	4,95	3,53
(8)	Huevos - Clase L (€/docena)	0,91	0,93	0,02	2,20
(8)	Huevos - Clase M (€/docena)	0,86	0,88	0,02	2,33
(4)	Conejo 1,8-2,2 kilo, vivo (€/100 kg)	147,91	165,22	17,31	11,70
(10)	Leche de vaca (€/100 litros) precio pagado al ganadero (Fuente FEAGA) *			30,60	enero-10

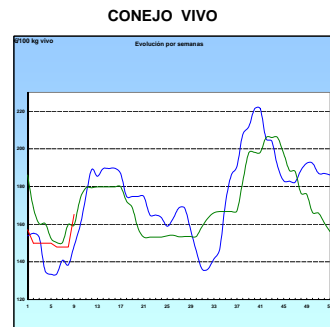
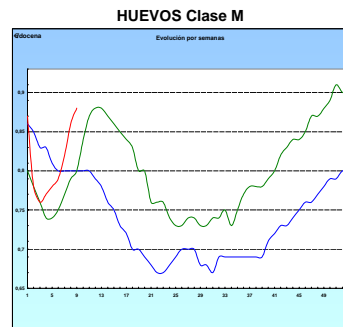
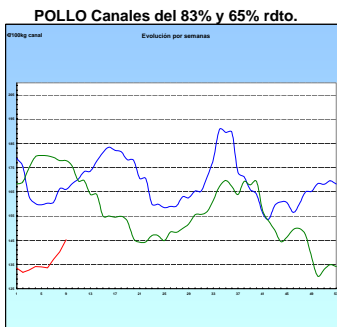
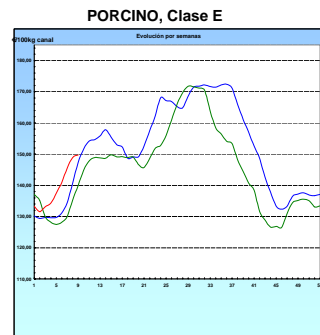
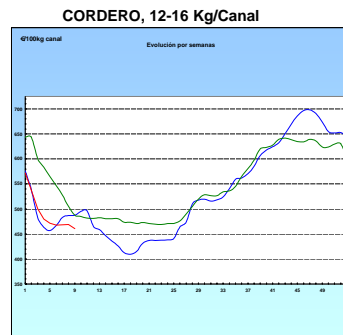
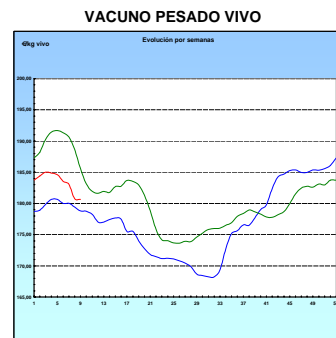
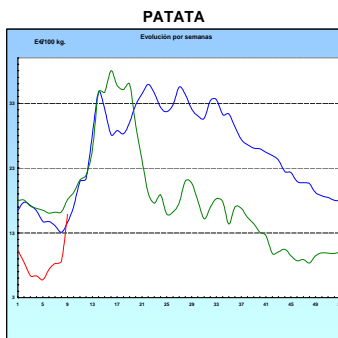
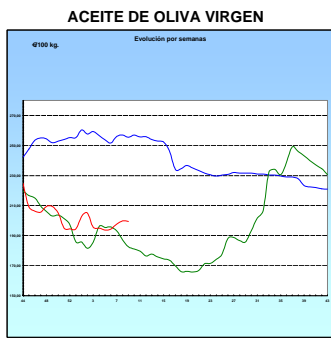
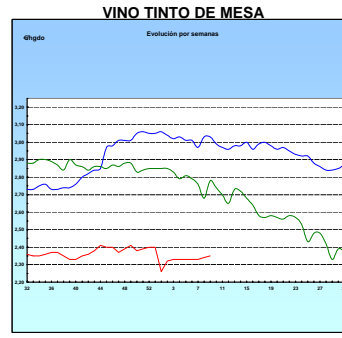
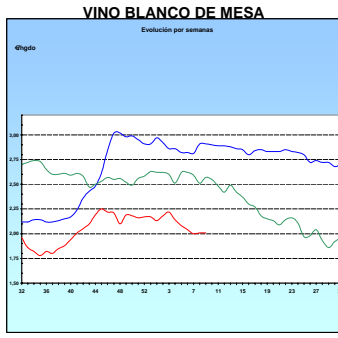
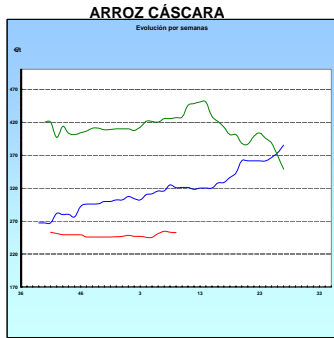
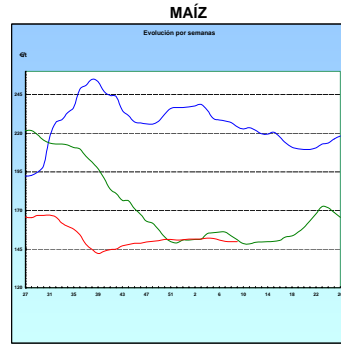
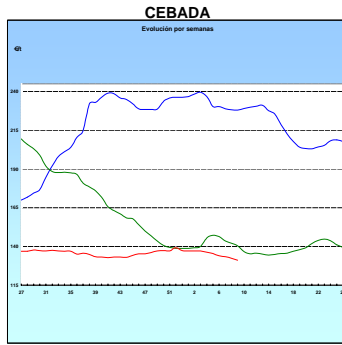
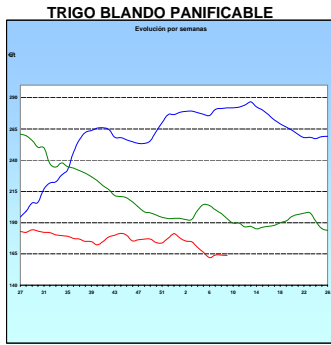
Posición comercial: (1) Entrada industria ; (2) Salida bodega; (3) Salida almazara; (4) Granel; s/finca, almacén agricultor, alhóndiga lonja, granja; (5) Percibido por el agricultor; (6) Entrada matadero; (7) Salida muelle matadero; (8) Salida muelle centro de embalaje.

(9) Salida central hortofrutícola; (10) precio pagado por el comprador al ganadero

\* A partir de enero 2010 se publica el precio de leche de vaca obtenido de las declaraciones mensuales entre compradores y productores, basado en los registros administrativos del FEAGA

# PRECIOS MEDIOS NACIONALES

■ antepenúltima campaña  
■ penúltima campaña  
■ campaña actual



<b>I-2 PRECIOS EN MERCADOS REPRESENTATIVOS - CEREALES</b>
---

Precios en €/t  
Trigos Rgto. CE 1784/03

Precios de comercio al por mayor. Mercancía nacional y/o importada, sobre vehículo en posición almacén

PRODUCTO	MERCADO REPRESENTATIVO	Semana 22-28/02 2009	Semana 1-7/03 2009	Variación
TRIGO BLANDO PANIFICABLE	Alava	138,00	135,00	-3,00
	Albacete	137,70	135,30	-2,40
	Avila	135,00	134,00	-1,00
	Barcelona	145,00	145,00	0,00
	Burgos	139,13	138,73	-0,40
	Cadiz	149,00	150,25	1,25
	Cantabria	138,00	135,00	-3,00
	Córdoba	148,00	148,00	0,00
	Cuenca	136,00	136,00	0,00
	Gerona	145,00	145,00	0,00
	Huesca	140,00	140,00	0,00
	León	138,00	138,00	0,00
	Orense	143,00	143,00	0,00
	Palencia	138,60	138,60	0,00
	Rioja	138,00	135,00	-3,00
	Salamanca	137,40	136,20	-1,20
	Sevilla	149,10	151,40	2,30
	Soria	138,60	135,90	-2,70
	Tarragona	137,00	136,00	-1,00
	Teruel	140,00	140,00	0,00
Valencia	140,00	140,00	0,00	
Valladolid	135,78	135,48	-0,30	
Zamora	138,00	137,60	-0,40	
Zaragoza	142,00	142,00	0,00	
TRIGO DURO	Burgos	159,60	159,60	0,00
	Córdoba	145,00	145,00	0,00
	Sevilla	149,00	148,00	-1,00
	Zamora	162,00	160,00	-2,00
	Zaragoza	145,00	145,00	0,00

<b>I-2 PRECIOS EN MERCADOS REPRESENTATIVOS - CEREALES</b>
---

Precios en €/t  
Cebada Rto. CE 1784/03

Precios de comercio al por mayor. Mercancía nacional y/o importada, sobre vehículo en posición almacén

PRODUCTO	MERCADO REPRESENTATIVO	Semana 22-28/02 2009	Semana 1-7/03 2009	Variación
CEBADA PIENSO	Alava	120,00	115,00	-5,00
	Albacete	118,60	117,00	-1,60
	Avila	121,00	120,00	-1,00
	Barcelona	128,00	128,00	0,00
	Burgos	120,03	119,68	-0,35
	Cantabria	123,00	123,00	0,00
	Ciudad Real	120,00	120,00	0,00
	Coruña	132,00	132,00	0,00
	Gerona	128,00	128,00	0,00
	Granada	129,00	129,00	0,00
	Guadalajara	119,60	119,60	0,00
	Huesca	119,80	119,60	-0,20
	Leon	123,00	123,00	0,00
	Lerida	126,00	125,00	-1,00
	Murcia	122,00	125,00	3,00
	Navarra	123,00	120,00	-3,00
	Orense	137,00	137,00	0,00
	Palencia	120,80	120,80	0,00
	Rioja	120,00	115,00	-5,00
	Salamanca	124,40	123,10	-1,30
	Segovia	120,80	117,60	-3,20
	Sevilla	128,80	128,80	0,00
	Soria	120,54	116,12	-4,42
	Teruel	120,00	120,00	0,00
	Toledo	121,80	121,80	0,00
	Valencia	126,00	123,00	-3,00
Valladolid	120,16	119,86	-0,30	
Zaragoza	123,00	121,00	-2,00	
CEBADA MALTA	Burgos	139,00	139,00	0,00
	Guadalajara	135,00	135,00	0,00
	Huesca	131,00	130,50	-0,50
	Navarra	129,00	129,00	0,00
	Palencia	139,00	139,00	0,00
	Segovia	145,00	145,00	0,00

<b>I-2 PRECIOS EN MERCADOS REPRESENTATIVOS - CEREALES</b>
---

Precios en €/t  
 Maíz Rgto. CE 1784/03  
 Arroz cáscara Rgto. CE 1785/03

Maíz grano, precios de comercio al por mayor. Mercancía nacional y/o importada, sobre vehículo en almacén  
 Arroz cáscara precios a salida almacén agricultor

PRODUCTO	MERCADO REPRESENTATIVO	Semana 22-28/02 2009	Semana 1-7/03 2009	Variación
MAIZ-GRANO	Albacete	146,00	144,40	-1,60
	Asturias	157,00	157,00	0,00
	Avila	150,00	149,00	-1,00
	Badajoz	150,26	150,26	0,00
	Barcelona	148,00	146,00	-2,00
	Coruña	156,00	156,00	0,00
	Gerona	148,00	146,00	-2,00
	Huesca	138,80	138,60	-0,20
	León	145,00	145,00	0,00
	Lérida	144,00	144,00	0,00
	Madrid	153,00	153,00	0,00
	Murcia	146,00	147,00	1,00
	Navarra	141,00	141,00	0,00
	Pontevedra	156,00	156,00	0,00
	Rioja	143,00	143,00	0,00
	Salamanca	149,40	148,40	-1,00
	Sevilla	158,18	156,21	-1,97
	Tarragona	142,00	140,00	-2,00
	Teruel	139,00	139,00	0,00
	Valencia	153,00	153,00	0,00
Valladolid	145,99	147,40	1,41	
Zaragoza	139,00	139,00	0,00	
ARROZ CASCARA	Sevilla			
	Largo	244,80	244,80	0,00
	Redondo	267,50	268,33	0,83
	Valencia			
	Redondo(V.Bahía)	275,00	273,00	-2,00
	Badajoz			
Redondo	249,21	249,21	0,00	
Medio	0,00	0,00	0,00	
Largo	238,70	238,70	0,00	
ARROZ BLANCO EXTRA	Tarragona	637,50	637,50	0,00
	Valencia	590,00	555,00	-35,00

1 **I-3 PRECIOS EN MERCADOS REPRESENTATIVOS  
VINOS BLANCO Y TINTO SIN INDICACION GEOGRAFICA  
Reglamentos C.E 479/2008 y 436/2009**

**En €hgdo, salida bodega, a granel, pago al contado sin I.V.A.  
Precio de vino tinto referido al producto de 12 puntos de color**

<b>PRODUCTO</b>	<b>MERCADO REPRESENTATIVO</b>	<b>Semana 22-28/02 2010</b>	<b>Semana 1-7/03 2010</b>	<b>Variación</b>
<b>VINO BLANCO</b>	<b>Albacete</b>	<b>1,93</b>	<b>2,00</b>	<b>0,07</b>
	<b>Badajoz</b>	<b>1,90</b>	<b>1,90</b>	<b>0,00</b>
	<b>Ciudad Real</b>	<b>2,16</b>	<b>2,16</b>	<b>0,00</b>
	<b>Cuenca</b>	<b>1,79</b>	<b>1,79</b>	<b>0,00</b>
	<b>Huelva</b>	<b>2,00</b>	<b>2,00</b>	<b>0,00</b>
	<b>Toledo</b>	<b>2,00</b>	<b>1,97</b>	<b>-0,03</b>
<b>VINO TINTO</b>	<b>Albacete</b>	<b>2,28</b>	<b>2,34</b>	<b>0,06</b>
	<b>Ciudad Real</b>	<b>2,28</b>	<b>2,28</b>	<b>0,00</b>
	<b>Cuenca</b>	<b>2,35</b>	<b>2,35</b>	<b>0,00</b>
	<b>Madrid</b>	<b>2,51</b>	<b>2,44</b>	<b>-0,07</b>
	<b>Murcia</b>	<b>2,39</b>	<b>2,40</b>	<b>0,02</b>
	<b>Toledo</b>	<b>2,35</b>	<b>2,33</b>	<b>-0,02</b>
	<b>Valencia</b>	<b>2,40</b>	<b>2,40</b>	<b>0,00</b>



**I-4 PRECIOS EN MERCADOS REPRESENTATIVOS DE ACEITES**

Aceites. Precios sobre almazara, en €/100 kg, sin I.V.A.Rgtos C.E. 865/04 y 826/08

Semilla de girasol. Precios en centros de demanda, en €/100 kg, sin I.V.A. Rgto C.E.E. 3405/93

PRODUCTO Y ESPECIFICACIONES	MERCADO REPRESENTATIVO	Semana 22-28/02 .2010	Semana 1-7/03 .2010	Variación
ACEITE DE OLIVA VIRGEN EXTRA Menos de 0,8°	Badajoz	219,40	219,40	0,00
	Ciudad Real	219,00	211,00	-8,00
	Córdoba	211,68	210,18	-1,50
	Granada	190,00	210,00	20,00
	Jaén	219,87	219,37	-0,50
	Málaga	216,75	212,50	-4,25
	Sevilla	220,68	220,68	0,00
	Toledo	215,00	207,00	-8,00
ACEITE DE OLIVA VIRGEN De 0,8° a 2°	Badajoz	198,30	198,30	0,00
	Córdoba	198,15	196,15	-2,00
	Granada	198,15	196,15	-2,00
	Jaén	202,84	202,84	0,00
	Sevilla	198,40	198,90	0,50
	Tarragona	192,32	192,32	0,00
ACEITE DE OLIVA LAMPANTE	Córdoba	190,15	181,90	-8,25
	Granada	175,00	177,00	2,00
	Jaén	186,31	183,30	-3,01
	Sevilla	183,79	184,79	1,00
	Tarragona	180,30	180,30	0,00
ACEITE DE OLIVA REFINADO	Córdoba	197,65	192,65	-5,00
	Jaén	195,32	192,32	-3,00
	Sevilla	198,00	198,00	0,00
	Tarragona	201,34	198,33	-3,01
ACEITE DE ORUJO CRUDO	Córdoba	74,00	72,50	-1,50
	Jaén	75,12	72,12	-3,00
	Tarragona	69,12	69,12	0,00
ACEITE DE ORUJO REFINADO	Córdoba	112,60	111,85	-0,75
	Jaén	111,18	111,18	0,00
	Tarragona	111,19	111,19	0,00
ACEITE DE GIRASOL CRUDO	Córdoba	67,50	67,50	0,00
	Sevilla	63,00	63,00	0,00
ACEITE DE GIRASOL REFINADO	Córdoba	76,25	77,25	1,00
	Sevilla	75,00	75,00	0,00
	Tarragona	77,50	78,50	1,00

**I-5 PRECIOS EN MERCADOS REPRESENTATIVOS - FRUTAS Y HORTALIZAS**
**PRECIOS DE PRODUCTOS NACIONALES**

Mercados representativos de producción

Rgtos. CE 2.200/96, 659/97 y 877/04

En €/100 kg, a salida agrupación de productores, envasado, sin incluir I.V.A.

**CITRICOS**

PRODUCTO	MERCADO	VARIEDAD O TIPO	CAT.	CALIBRE mm.	DIA/MES				
					1/3	2/3	3/3	4/3	5/3
LIMON	Alicante	-	I	1-3	81,65	80,12	78,39	78,34	82,00
	Murcia	-	I	1-3	79,97	80,97	79,97	79,97	79,97
NARANJA	Alicante	Lane Late	I	2-4	-	-	54,62	54,62	-
	Sevilla	Lane Late	I	2-4	48,28	48,28	48,28	48,28	48,28
	Sevilla	Salustiana	I	2-4	49,33	49,33	49,33	49,33	49,33
	Valencia	Lane Late	I	2-4	-	53,40	53,40	53,40	53,40
	Valencia	Salustiana	I	2-4	56,65	56,65	-	56,65	56,65
	Valencia	Navel Late	I	2-4	49,51	-	49,51	49,51	-
MANDARINA	Castellón	-	I	1X2	92,86	92,86	92,86	92,86	92,86
	Valencia	-	I	1X2	84,55	84,55	84,55	84,55	84,55

**FRUTAS DE PEPITA**

PRODUCTO	MERCADO	VARIEDAD O TIPO	CAT.	CALIBRE mm.	DIA/MES				
					1/3	2/3	3/3	4/3	5/3
MANZANA	Girona	Fuji	I	70-80	51,43	51,43	51,43	51,43	51,43
	Girona	Gala	I	70-80	64,82	64,82	64,82	64,82	64,82
	Girona	Golden Delicious	I	70-80	43,19	43,19	43,19	43,19	43,19
	Girona	Granny Smith	I	70-80	61,95	61,95	61,95	61,95	61,95
	Lleida	Fuji	I	70-80	51,00	49,43	-	-	-
	Lleida	Gala	I	70-80	61,53	62,30	62,46	62,42	62,06
	Lleida	Golden Delicious	I	70-80	43,17	42,59	43,04	43,87	42,17
	Lleida	Granny Smith	I	70-80	56,30	56,30	56,30	56,30	56,30
PERA	Lleida	Blanquilla	I	55-60	67,18	66,72	68,08	67,69	66,94
	Lleida	Conferencia	I	60-65	69,82	68,91	70,36	71,00	70,76
	Zaragoza	Blanquilla	I	55-60	68,48	68,38	-	69,97	-

**I-5 PRECIOS EN MERCADOS REPRESENTATIVOS - FRUTAS Y HORTALIZAS**
**PRECIOS DE PRODUCTOS NACIONALES**

Mercados representativos de producción

Rgtos. CE 2.200/96, 659/97 y 877/04

En €100 kg, a salida agrupación de productores, envasado, sin incluir I.V.A.

**HORTALIZAS**

PRODUCTO	MERCADO	VARIEDAD O TIPO	CAT.	CALIBRE mm.	DIA/MES				
					1/3	2/3	3/3	4/3	5/3
AJO	Cuenca	Blanco	I	50-80	161,54	162,82	167,31	181,25	197,73
	Cuenca	Morado	I	50-80	211,18	211,18	211,18	211,18	211,18
BERENJENA	Almería	Alargada	I	40y+	118,33	-	125,49	115,16	117,36
	Almería	Redonda	I	70y+	103,27	103,27	103,27	103,27	103,27
CEBOLLA	Albacete	Amarilla	I	-	29,40	29,40	29,40	29,40	29,40
CHAMPIÑON	La Rioja	Cerrado	I	30-65	134,72	133,14	129,12	131,22	129,19
COLIFLOR	La Rioja	Coronada	I	-	36,36	36,36	36,36	36,36	36,36
FRESA	Huelva	-	I	-	203,00	194,00	191,00	182,00	204,00
JUDÍA VERDE	Almería	Plana	I	-	-	234,50	-	254,09	248,89
LECHUGA	Almería	Iceberg	I	400y+	174,37	-	183,38	-	187,63
	Murcia	Iceberg	I	400y+	178,00	178,00	178,00	178,00	178,00
PEPINO	Almería	Liso	I	-	100,00	94,00	95,88	102,50	98,41
PIMIENTO	Almería	Cuadrado color (rojo o amarillo)	I	70y+	-	-	-	-	154,75
	Almería	Verde alargado	I	40y+	-	-	-	-	190,91
TOMATE	Almería	Racimo	I	-	127,17	126,32	123,25	131,26	133,00
	Almería	Redondo	I	57-82	141,25	144,25	147,44	142,23	143,82
	Murcia	Racimo	I	-	135,00	135,00	135,00	135,00	135,00
	Murcia	Redondo	I	57-82	154,83	154,83	154,83	154,83	154,83
	Murcia	Cereza	I	-	235,00	235,00	235,00	235,00	235,00
	Las Palmas/Canarias	Redondo	I	57-83	108,93	108,93	108,93	108,93	108,93
ZANAHORIA	Cádiz	-	I	-	67,63	67,63	67,63	67,63	67,63

<b>I-6 PRECIOS EN MERCADOS REPRESENTATIVOS VACUNO Y OVINO</b>
---

**A) BOVINO**

**1.- PRECIO MEDIO NACIONAL ( Euro/100 kg Canal) DE CANALES DE BOVINO PESADO  
SEGÚN MODELO COMUNITARIO DE CLASIFICACIÓN (RGTO 295/96).**

CATEGORÍA	CLASE DE CONFORMACIÓN Y DE ESTADO DE ENGRASAMIENTO	Semana 22/02-28/02 2010	Semana 01-07/03 2010	Variación
<b>Categoría A: Canales de machos jóvenes sin castrar de más de un año y menos de dos años</b>	Muy buena y poco cubierta (U-2)	351,28	358,91	7,63
	Muy buena y cubierta (U-3)	342,29	339,96	-2,33
	Precio medio ponderado Categoría U	345,62	346,98	1,35
	Buena y poco cubierta (R-2)	292,03	296,43	4,40
	Buena y cubierta (R-3)	327,60	329,05	1,45
	Precio medio ponderado Categoría R	314,45	316,98	2,54
<b>Categoría D: Canales de hembras que hayan parido</b>	Mediocre y poco cubierta (P-2)	141,89	135,29	-6,60
	Mediocre y cubierta (P-3)	155,22	158,26	3,04
	Precio medio ponderado Categoría P	150,82	150,69	-0,14
	Buena y cubierta (R-3)	201,22	197,11	-4,11
	Buena y grasa (R-4)	223,44	229,94	6,50
	Precio medio ponderado Categoría R	206,78	205,32	-1,46
<b>Categoría E: Canales de otras hembras</b>	Menos buena y poco cubierta (O-2)	177,33	178,40	1,07
	Menos buena y cubierta (O-3)	173,74	180,38	6,64
	Menos buena y grasa (O-4)	191,36	186,15	-5,21
	Precio medio ponderado Categoría O	178,90	181,57	2,67
	Muy buena y poco cubierta (U-2)	318,91	312,28	-6,63
	Muy buena y cubierta (U-3)	333,85	327,32	-6,53
<b>Categoría E: Canales de otras hembras</b>	Precio medio ponderado Categoría U	326,09	319,50	-6,58
	Buena y poco cubierta (R-2)	254,94	246,92	-8,02
	Buena y cubierta (R-3)	296,99	289,06	-7,93
	Buena y grasa (R-4)	255,72	256,91	1,19
	Precio medio ponderado Categoría R	270,98	263,73	-7,25
	Menos buena y poco cubierta (O-2)	263,61	267,25	3,64
Menos buena y cubierta (O-3)	286,00	290,85	4,85	
Menos buena y grasa (O-4)	287,52	292,00	4,48	
Precio medio ponderado Categoría O	273,97	278,16	4,19	

**L-6 PRECIOS EN MERCADOS REPRESENTATIVOS VACUNO Y OVINO****2.-PRECIO MEDIO NACIONAL DEL BOVINO (Euro/100 kg)**

<b>BOVINO VIVO</b>	<b>Semana 22/02-28/02 2010</b>	<b>Semana 01-07/03 2010</b>	<b>Variación</b>
Machos hasta 480 Kg. vivo	210,22	209,17	-1,05
Machos de más de 480 kg. vivo	185,27	186,52	1,25
Hembras que hayan parido	76,90	77,58	0,68
Otras hembras de hasta 380 Kg. vivo	205,87	204,02	-1,85
Otras hembras de más de 380 Kg. vivo	199,84	197,84	-2,00

**3.-PRECIO MEDIO NACIONAL DE OTROS ANIMALES DE LA ESPECIE BOVINA ( R(CE) 2273/2002).**

<b>OTROS BOVINOS</b>	<b>Semana 22/02-28/02 2010</b>	<b>Semana 01-07/03 2010</b>	<b>Variación</b>
Terneros de ocho días a cuatro semanas			
tipo frisón/país	127,80	130,05	2,25
tipo cruzado	329,35	321,85	-7,50
<i>Media ponderada nacional (Euro/Cabeza )</i>	228,58	225,96	-2,63
Bovinos ligeros comprendidos entre seis y doce meses			
tipo frisón/país	173,43	171,97	-1,46
tipo cruzado	243,02	241,56	-1,46
<i>Media ponderada nacional (Euro/100 kg Vivo )</i>	218,66	217,21	-1,46

**B) CORDEROS****1.-PRECIOS MEDIOS NACIONALES DE CANALES DE OVINO FRESCAS O REFRIGERADAS R(CE) 2529/01 y 315/02.**

<b>CORDEROS I y II</b>	<b>Semana 22/02-28/02 2010</b>	<b>Semana 01-07/03 2010</b>	<b>Variación</b>
Corderos I (12 a 13 kg/canal)	481,14	478,84	-2,30
Corderos II (13,1 a 16 kg/canal)	457,04	442,11	-14,93
<i>Media ponderada</i>	469,10	460,48	-8,62

**2.-PRECIOS MEDIOS DE CANALES DE OVINO FRESCAS O REFRIGERADAS EN LOS MERCADOS NACIONALES REPRESENTATIVOS PARA LA C.E.**

<b>MERCADO REPRESENTATIVO</b>	<b>Semana 22/02-28/02 2010</b>	<b>Semana 01-07/03 2010</b>	<b>Variación</b>
Barcelona	549,22	550,26	1,04
Madrid	544,51	544,51	0,00
Valencia	603,76	601,39	-2,37
Albacete	447,80	447,80	0,00
Extremadura	429,30	429,30	0,00
Medina del Campo	411,66	363,33	-48,33
Talavera de la Reina	470,33	470,33	0,00
Zaragoza	515,42	515,42	0,00
<i>Media ponderada nacional</i>	479,07	472,31	-6,76

**PRECIOS EN MERCADOS REPRESENTATIVOS - PRODUCTOS GANADEROS****D) - PORCINO**

CLASIFICACIÓN EUROPEA (CEE) 1572/95.

Euro/100 kg Canal

MERCADO REPRESENTATIVO	Clase E			Clase U			Cat. II		
	Semana 22/02-28/02 2010	Semana 01-07/03 2010	Variación	Semana 22/02-28/02 2010	Semana 01-07/03 2010	Variación	Semana 22/02-28/02 2010	Semana 01-07/03 2010	Variación
<b>LONJAS</b>									
Ebro	145,48	147,13	1,65	143,76	145,68	1,92	142,22	144,14	1,92
Mercalleida	146,65	145,32	-1,33	144,91	143,89	-1,02	143,37	142,35	-1,02
Segovia	152,32	150,70	-1,62	150,52	149,21	-1,31	154,44	153,13	-1,31
Segura	148,07	148,68	0,61	146,32	147,22	0,90	144,40	145,30	0,90
Silleda	151,48	152,78	1,30	149,69	151,28	1,59	141,74	144,34	2,60
Conjunto de Lonjas Media Ponderada	148,14	148,04	-0,11	146,39	146,58	0,19	144,65	144,98	0,33
<b>MATADEROS</b> Media Ponderada	149,57	151,35	1,79	147,80	149,86	2,07	144,24	145,83	1,59
<b>Media Nacional</b>	<b>148,86</b>	<b>149,69</b>	<b>0,84</b>	<b>147,09</b>	<b>148,22</b>	<b>1,13</b>	<b>144,45</b>	<b>145,41</b>	<b>0,96</b>

**PRECIOS EN MERCADOS REPRESENTATIVOS - PRODUCTOS GANADEROS - PORCINO.****E) - PORCINO PRECOZ**  
**LECHONES, OTRAS CALIDADES.****Euro/100 Kg vivo**

<b>LECHONES</b>	<b>Semana 22/02-28/02 2010</b>	<b>Semana 01-07/03 2010</b>	<b>Variación</b>
Normal.Base 20kg de peso.	231,95	235,85	3,90
Segovia.Base 20kg de peso.	235,00	235,00	0,00
Lleida.Base 20kg de peso.	220,00	220,00	0,00
<b>CERDOS CEBADOS</b>			
Categoría U	113,26	114,13	0,87
<b>Cerdas de Desvieje</b>			
Cerdas de Desvieje	53,20	51,79	-1,41

**F) -TRONCO IBÉRICO****Euro/100 kg Vivo**

<b>LECHONES</b>	<b>Semana 22/02- 28/02 2010</b>	<b>Semana 01-07/03 2010</b>	<b>Variación</b>
Base 23 Kg.	306,90	316,41	9,51
<b>DESVIEJE</b>			
Reproductores de desvieje	99,30	99,30	0,00
<b>CEBADOS</b>			
Marranillos, de 35 a 60 Kg.	201,46	211,04	9,58
Primales, de 60 a 100 Kg.	--	--	0,00
Cerdos cebados de pienso (extensivo)	149,48	150,51	1,03
Cerdos cebados de bellota	182,60	163,91	-18,69

ISC



MINISTERIO  
DE AGRICULTURA, PESCA  
Y ALIMENTACIÓN

**CENTRO DE PUBLICACIONES**  
Paseo de la Infanta Isabel, 1 - 28014 MADRID