

# INFORME SEMANAL COYUNTURA

6 de Mayo 2008



MINISTERIO  
DE MEDIO AMBIENTE  
Y MEDIO RURAL Y MARINO

SUBSECRETARÍA

SECRETARÍA GENERAL TÉCNICA

# **INFORME SEMANAL DE COYUNTURA**

## **PRECIOS SEGÚN REGLAMENTACIÓN COMUNITARIA**

### **ÍNDICE**

| <b>PRECIOS EN MERCADOS A LA PRODUCCION</b>                        | <b>Pág.</b> |
|---|-------------|
| 1 Precios medios nacionales y gráficos.....                       | 3 a 6       |
| 2 Precios en mercados representativos de cereales.....            | 7 a 9       |
| 3 Precios en mercados representativos de vino de mesa.....        | 10          |
| 4 Precios en mercados representativos de materias grasas.....     | 11          |
| 5 Precios en mercados representativos de frutas y hortalizas..... | 12 y 13     |
| 5 Precios en mercados representativos de vacuno.....              | 14 y 15     |
| 6 Precios en mercados representativos de ovino.....               | 15          |
| 7 Precios en mercados representativos de porcino.....             | 16 y 17     |

|                                      |
|--------------------------------------|
| <b>I-1 PRECIOS MEDIOS NACIONALES</b> |
|--------------------------------------|

(EUROS/Unidad)

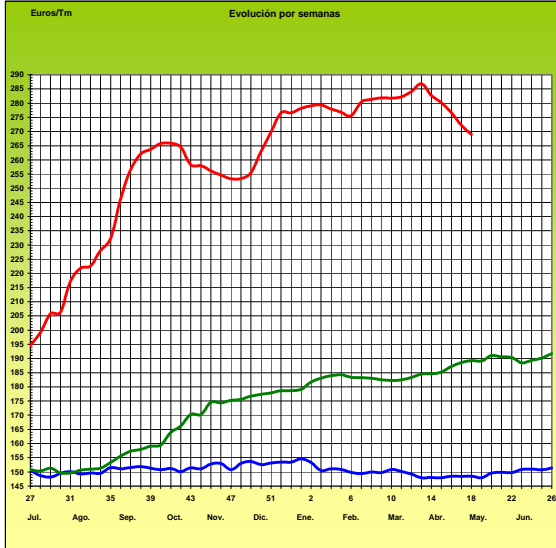
| PRODUCTOS<br>Y<br>ESPECIFICACIONES   | UNIDAD              | POSICION COMERCIAL                           | Semana<br>21-27/04<br>2.008 | Semana<br>28/04-4/05<br>2.008 | Diferencia |
|--|---------------------|--|-----------------------------|-------------------------------|------------|
| <b>Trigo blando panificable</b>  | <b>Tonelada</b>     | Entrada industria transformadora             | 272,15                      | 269,04                        | -3,11      |
| <b>Cebada pienso</b>   | <b>Tonelada</b>     | Entrada industria transformadora             | 212,55                      | 207,71                        | -4,84      |
| <b>Maíz grano</b>  | <b>Tonelada</b>     | Entrada industria transformadora             | 213,60                      | 210,96                        | -2,64      |
| <b>Arroz cáscara</b>   | <b>Tonelada</b>     | Salida almacén agricultor                    | 328,27                      | 335,74                        | 7,47       |
| <b>Arroz blanco</b>  | <b>Tonelada</b>     | Salida industria                             | 570,23                      | 572,77                        | 2,54       |
| <b>Alfalfa</b>   | <b>Tonelada</b>     | Sobre almacén                                | 169,28                      | 170,34                        | 1,06       |
| <b>Vino blanco mesa</b>  | <b>Hgdo.</b>        | Salida bodega                                | 2,84                        | 2,86                          | 0,02       |
| <b>Vino tinto mesa</b><br>Rgto.(C.E.) 1282/2001                              | <b>Hgdo.</b>        | Salida bodega                                | 2,99                        | 3,00                          | 0,01       |
| <b>Aceite de oliva virgen de 0,8 a 2º</b>                                    | <b>100 Kg.</b>      | Salida almazara                              | 234,02                      | 234,61                        | 0,59       |
| <b>Aceite de oliva lampante, más de 2º</b><br>Rgto.(C.E.) 1513/2001          | <b>100 Kg.</b>      | Salida almazara                              | 227,82                      | 230,31                        | 2,49       |
| <b>Patata</b>  | <b>100 Kg.</b>      | Mercado zonas de producción                  | 28,79                       | 28,30                         | -0,49      |
| <b>Bovino vivo</b>   | <b>100 Kg.vivo</b>  | Entrada matadero                             | 175,52                      | 175,50                        | -0,02      |
| <b>Vacuno pesado (Categoría A,C1 R)</b><br>Rgto. (C.E.) 295/96               | <b>100 Kg.canal</b> | Entrada matadero                             | 327,95                      | 324,15                        | -3,80      |
| <b>Corderos (9-19 kilos canal)</b>   | <b>100 Kg.canal</b> | Entrada matadero                             | 421,51                      | 419,00                        | -2,51      |
| <b>Corderos I y II</b><br>Rgto. (C.E.) 2529/2001 y (C.E.) 315/2002           | <b>100 Kg.canal</b> | Entrada matadero                             | 412,63                      | 409,21                        | -3,42      |
| <b>Porcino Clase E</b><br>Rgto. (C.E.) 1572/95                               | <b>100 Kg.canal</b> | Entrada matadero                             | 152,22                      | 148,65                        | -3,57      |
| <b>Porcino Clase U</b>   | <b>100 Kg.canal</b> | Entrada matadero                             | 149,12                      | 145,58                        | -3,54      |
| <b>Porcino Cat. II</b>   | <b>100 Kg.canal</b> | Entrada matadero                             | 146,89                      | 143,24                        | -3,65      |
| <b>Pollo</b><br>Media ponderada de las cotizaciones de las canales 83% y 65% | <b>100 Kg.canal</b> | Salida muelle matadero                       | 182,06                      | 181,55                        | -0,51      |
| <b>Huevos - Clase L</b>  | <b>Docena</b>       | Salida muelle centro de embalaje             | 0,84                        | 0,80                          | -0,04      |
| <b>Huevos - Clase M</b><br>Rgto. (C.E.E.)1511/96 y (C.E.) 572/99             | <b>Docena</b>       | Salida muelle centro de embalaje             | 0,72                        | 0,70                          | -0,02      |
| <b>Conejo (1,8-2,2 kilos, vivo)</b>  | <b>100 Kg.vivo</b>  | Salida granja                                | 186,80                      | 174,69                        | -12,11     |
| <b>Leche de vaca</b><br>3,7 % de materia grasa                               | <b>100 Litros</b>   | Salida muelle industria o centro de recogida | 45,65<br>(febr. 08)         | 42,67<br>(marzo 08)           | -2,98      |



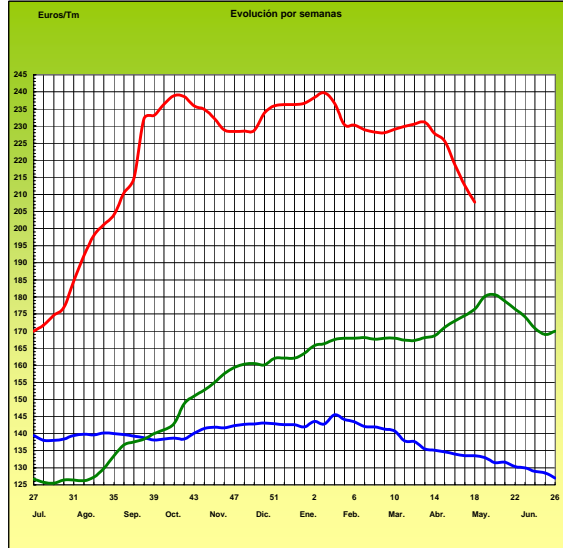
# PRECIOS MEDIOS NACIONALES

— campaña 2005/06    — campaña 2006/07    — campaña 2007/08

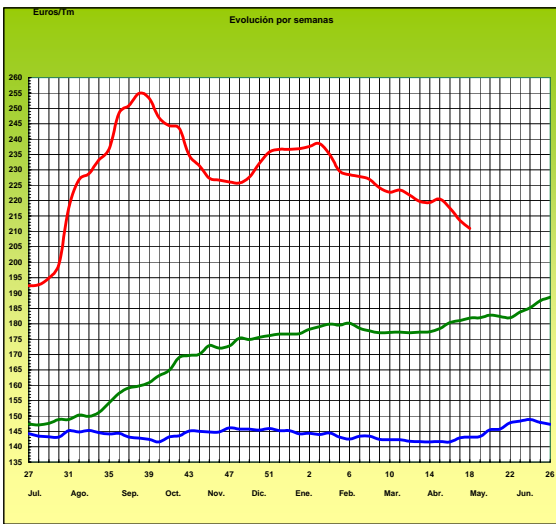
## TRIGO BLANDO PANIFICABLE



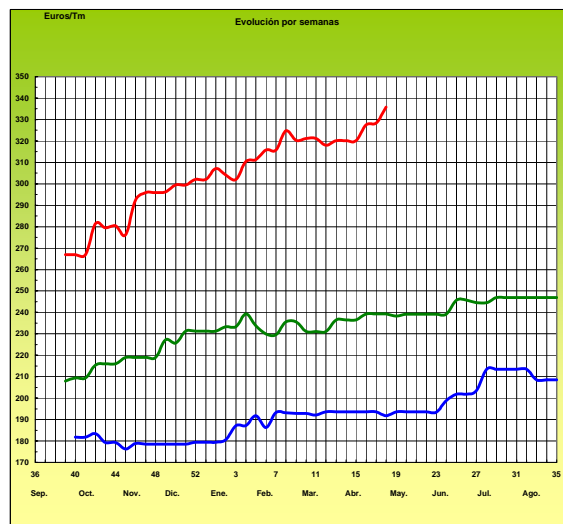
## CEBADA



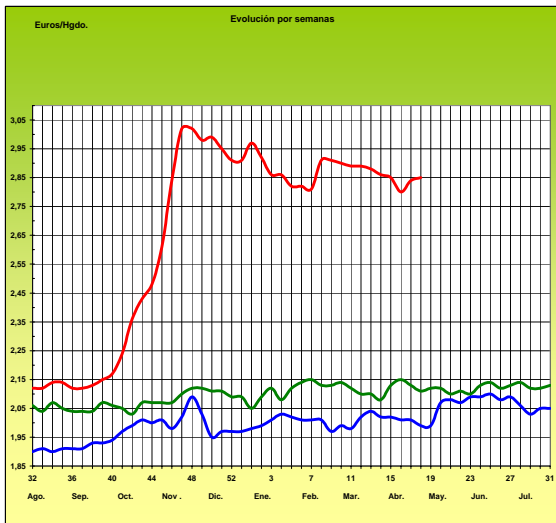
## MAÍZ



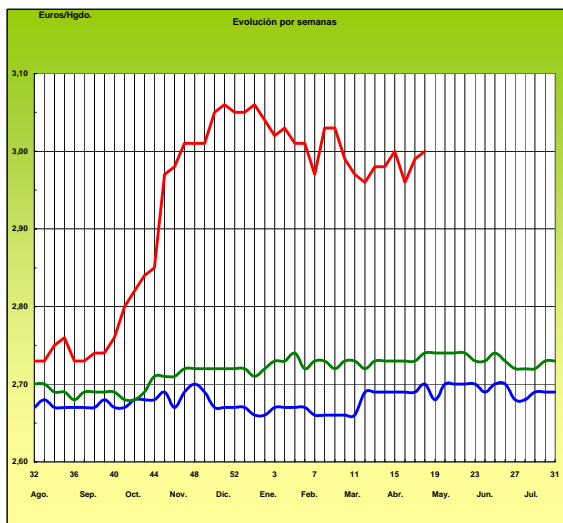
## ARROZ CÁSCARA



## VINO BLANCO DE MESA

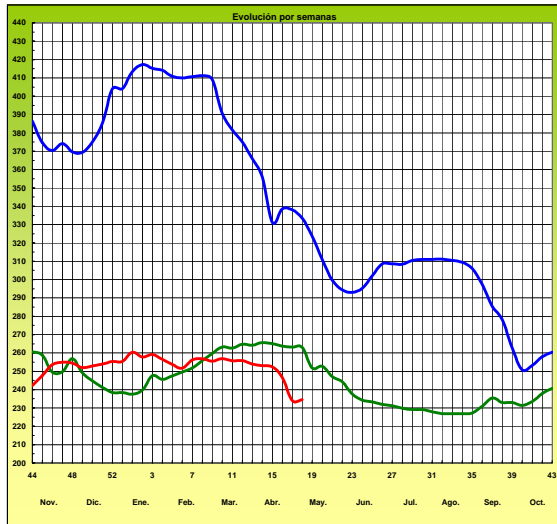


## VINO TINTO DE MESA



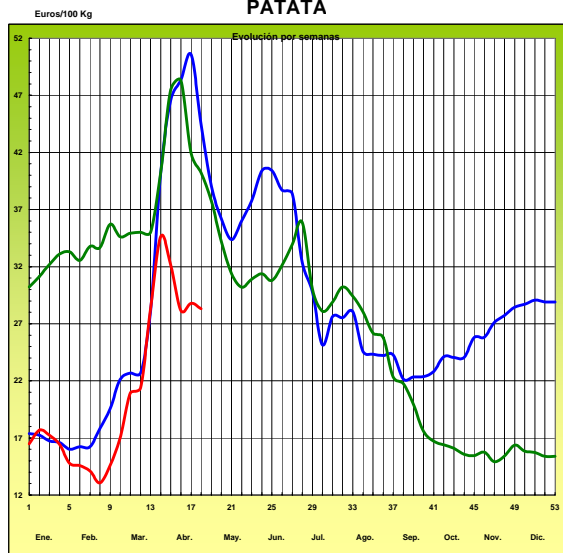
Euros/100 Kg

**ACEITE DE OLIVA VIRGEN** (Rgto. C.E. 1513/01)



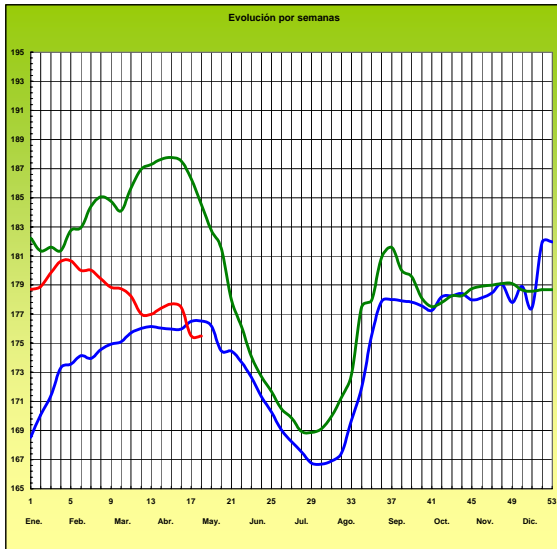
campaña 2005/06      campaña 2006/07      campaña 2007/08

**PATATA**



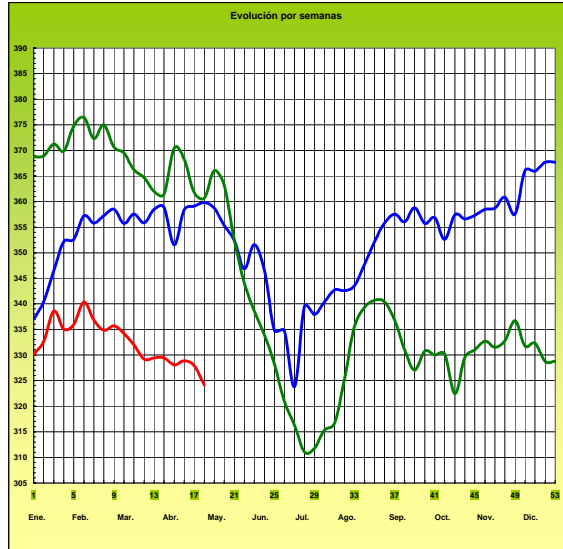
Euros/100 Kg vivo

**VACUNO PESADO VIVO**

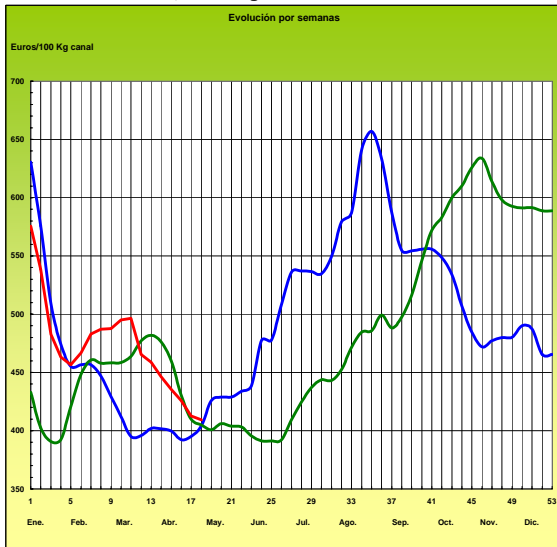


Euros/100 Kg canal

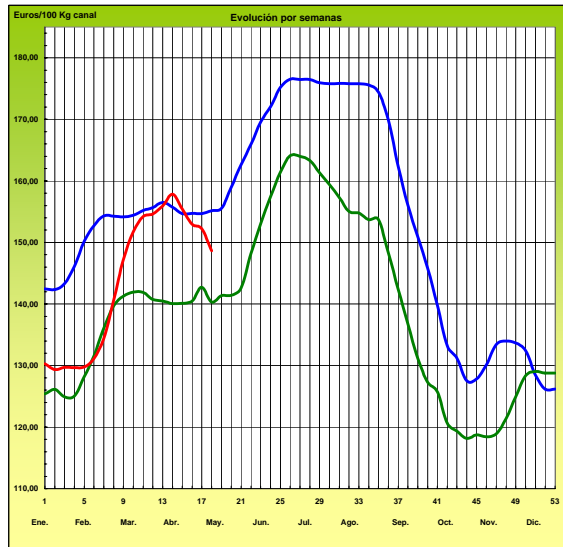
**AÑOJO, Clase R** Rgto. C.E. 295/96



**CORDERO, 12-16 Kg/Canal** Rgto. C.E.E. 1481/86 y 2617/97



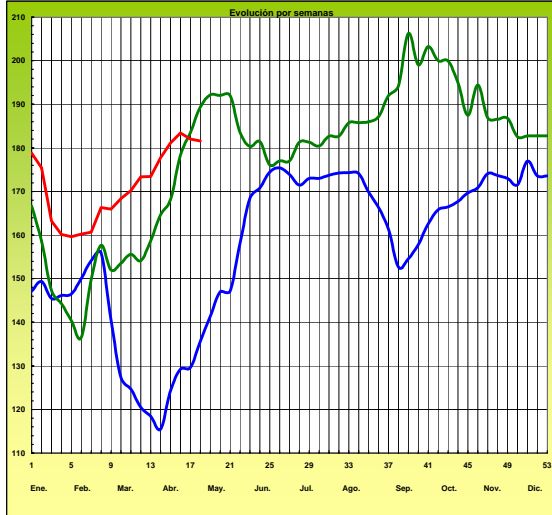
**PORCINO Clase E** Rgto. C.E.E. 1572/95



# PRECIOS MEDIOS NACIONALES

Euros/100 Kg canal

POLLO Canales del 83% y 65% rdto.

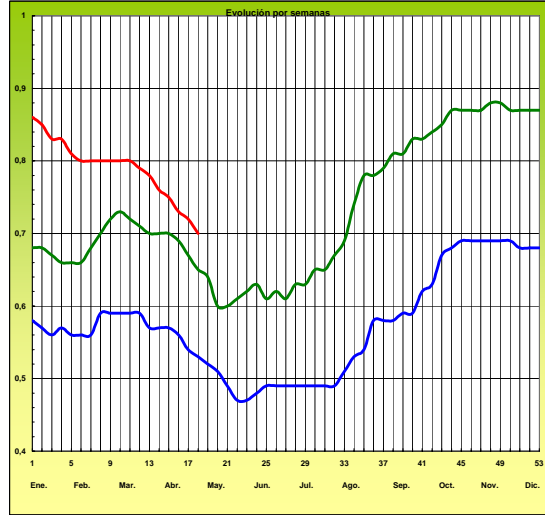


2006 2007 2008

-6-

Euros/Docena

HUEVOS Clase M Rgtos. C.E.E. 1511/96 y C.E. 572/99



**I-2 PRECIOS EN MERCADOS REPRESENTATIVOS - CEREALES**

Euros/Tm.

Trigos Rgto. CE 1784/03

Precios de comercio al por mayor. Mercancía nacional y/o importada, sobre vehículo en posición almacén

| PRODUCTO                 | MERCADO REPRESENTATIVO | Semana 21-27/04 2008 | Semana 28/04-4/05 2008 | Variación |
|--------------------------|------------------------|----------------------|------------------------|-----------|
| TRIGO BLANDO PANIFICABLE | Alava                  | 224,00               | 216,00                 | -8,00     |
|                          | Albacete               | 251,00               | 251,00                 | 0,00      |
|                          | Avila                  | 215,75               | 209,00                 | -6,75     |
|                          | Barcelona              | 250,00               | 243,33                 | -6,67     |
|                          | Burgos                 | 222,94               | 216,71                 | -6,23     |
|                          | Cadiz                  | 250,00               | 250,00                 | 0,00      |
|                          | Cantabria              | 223,00               | 219,00                 | -4,00     |
|                          | Córdoba                | 295,56               | 287,04                 | -8,52     |
|                          | Cuenca                 | 251,00               | 251,00                 | 0,00      |
|                          | Gerona                 | 250,00               | 240,00                 | -10,00    |
|                          | Huesca                 | 226,80               | 220,80                 | -6,00     |
|                          | León                   | 225,00               | 217,00                 | -8,00     |
|                          | Orense                 | 236,00               | 230,00                 | -6,00     |
|                          | Palencia               | 220,14               | 216,94                 | -3,20     |
|                          | Rioja                  | 224,00               | 216,00                 | -8,00     |
|                          | Salamanca              | 227,00               | 221,60                 | -5,40     |
|                          | Sevilla                | 292,10               | 281,43                 | -10,67    |
|                          | Soria                  | 226,06               | 217,54                 | -8,52     |
|                          | Tarragona              | 241,11               | 234,07                 | -7,04     |
|                          | Teruel                 | 233,00               | 227,00                 | -6,00     |
| Valencia                 | 232,50                 | 225,94               | -6,56                  |           |
| Valladolid               | 223,73                 | 217,53               | -6,20                  |           |
| Zamora                   | 227,45                 | 222,15               | -5,30                  |           |
| Zaragoza                 | 258,60                 | 257,00               | -1,60                  |           |
| TRIGO DURO               | Burgos                 | 380,00               | 380,00                 | 0,00      |
|                          | Córdoba                | 447,03               | 438,02                 | -9,01     |
|                          | Sevilla                | 450,86               | 434,61                 | -16,25    |
|                          | Zamora                 | 374,00               | 371,00                 | -3,00     |
|                          | Zaragoza               | 397,50               | 385,00                 | -12,50    |

**I-2 PRECIOS EN MERCADOS REPRESENTATIVOS - CEREALES**

Euros/Tm.  
Cebada Rto. CE 1784/03  
Precios de comercio al por mayor. Mercancía nacional y/o importada, sobre vehículo en posición almacén

| PRODUCTO      | MERCADO REPRESENTATIVO | Semana 21-27/04 2008 | Semana 28/04-4/05 2008 | Variación |
|---------------|------------------------|----------------------|------------------------|-----------|
| CEBADA PIENSO | Alava                  | 200,00               | 195,00                 | -5,00     |
|               | Albacete               | 202,00               | 194,30                 | -7,70     |
|               | Avila                  | 194,00               | 189,00                 | -5,00     |
|               | Barcelona              | 213,75               | 207,88                 | -5,87     |
|               | Burgos                 | 199,43               | 197,17                 | -2,26     |
|               | Cantabria              | 204,00               | 196,00                 | -8,00     |
|               | Ciudad Real            | 207,10               | 198,10                 | -9,00     |
|               | Coruña                 | 210,00               | 206,00                 | -4,00     |
|               | Gerona                 | 216,67               | 211,78                 | -4,89     |
|               | Granada                | 215,17               | 209,76                 | -5,41     |
|               | Guadalajara            | 204,00               | 199,50                 | -4,50     |
|               | Huesca                 | 198,58               | 192,04                 | -6,54     |
|               | Leon                   | 198,00               | 192,00                 | -6,00     |
|               | Lerida                 | 206,50               | 200,75                 | -5,75     |
|               | Murcia                 | 212,00               | 208,00                 | -4,00     |
|               | Navarra                | 205,57               | 197,79                 | -7,78     |
|               | Orense                 | 210,00               | 206,00                 | -4,00     |
|               | Palencia               | 198,40               | 191,00                 | -7,40     |
|               | Rioja                  | 205,57               | 197,79                 | -7,78     |
|               | Salamanca              | 203,90               | 196,70                 | -7,20     |
|               | Segovia                | 196,80               | 191,80                 | -5,00     |
|               | Sevilla                | 221,17               | 215,92                 | -5,25     |
|               | Soria                  | 201,05               | 194,56                 | -6,49     |
|               | Tarragona              | 214,67               | 208,00                 | -6,67     |
|               | Teruel                 | 203,75               | 197,88                 | -5,87     |
|               | Toledo                 | 212,48               | 203,58                 | -8,90     |
| Valencia      | 205,00                 | 198,66               | -6,34                  |           |
| Valladolid    | 197,02                 | 192,69               | -4,33                  |           |
| Zaragoza      | 208,50                 | 197,09               | -11,41                 |           |
| CEBADA MALTA  | Burgos                 | 249,10               | 244,20                 | -4,90     |
|               | Guadalajara            | 236,00               | 228,00                 | -8,00     |
|               | Huesca                 | 256,50               | 256,50                 | 0,00      |
|               | Navarra                | 252,00               | 241,00                 | -11,00    |
|               | Palencia               | 249,10               | 244,20                 | -4,90     |
|               | Segovia                | 243,50               | 234,75                 | -8,75     |



|  |
|--|
| <b>I-2 PRECIOS EN MERCADOS REPRESENTATIVOS - CERALES</b> |
|--|

Euros/Tm.  
Maíz Rgto. CE 1784/03  
Arroz cáscara Rto. CE 1785/03

Precios de comercio al por mayor. Mercancía nacional y/o importada, sobre vehículo en posición almacén

| PRODUCTO                  | MERCADO REPRESENTATIVO             | Semana 21-27/04 2008 | Semana 28/04-4/05 2008 | Variación |
|---------------------------|------------------------------------|----------------------|------------------------|-----------|
| <b>MAIZ-GRANO</b>         | Albacete                           | 209,70               | 207,00                 | -2,70     |
|                           | Asturias                           | 220,00               | 220,00                 | 0,00      |
|                           | Avila                              | 215,00               | 214,00                 | -1,00     |
|                           | Badajoz                            | 198,33               | 201,67                 | 3,34      |
|                           | Barcelona                          | 210,00               | 206,00                 | -4,00     |
|                           | Coruña                             | 210,00               | 210,00                 | 0,00      |
|                           | Gerona                             | 210,00               | 206,00                 | -4,00     |
|                           | Huesca                             | 207,60               | 206,40                 | -1,20     |
|                           | León                               | 214,00               | 214,00                 | 0,00      |
|                           | Lérida                             | 210,00               | 207,00                 | -3,00     |
|                           | Madrid                             | 230,00               | 230,00                 | 0,00      |
|                           | Murcia                             | 208,00               | 208,00                 | 0,00      |
|                           | Navarra                            | 217,00               | 216,00                 | -1,00     |
|                           | Pontevedra                         | 210,00               | 210,00                 | 0,00      |
|                           | Rioja                              | 220,00               | 220,00                 | 0,00      |
|                           | Salamanca                          | 218,00               | 217,20                 | -0,80     |
|                           | Sevilla                            | 214,87               | 211,27                 | -3,60     |
|                           | Tarragona                          | 205,00               | 202,00                 | -3,00     |
| Valencia                  | 210,00                             | 208,00               | -2,00                  |           |
| Valladolid                | 214,20                             | 213,40               | -0,80                  |           |
| <b>ARROZ CASCARA</b>      | Valencia<br>Tipo Japónica(V.Bahía) | 341,00               | 351,00                 | 10,00     |
|                           | Badajoz<br>Tipo Japónica           | 317,50               | 317,50                 | 0,00      |
|                           | Tipo Indica                        | 316,00               | 316,00                 | 0,00      |
| <b>ARROZ BLANCO EXTRA</b> | Tarragona                          | 555,00               | 555,00                 | 0,00      |
|                           | Valencia                           | 573,00               | 576,00                 | 3,00      |

|  |
|--|
| <b>I-3 PRECIOS EN MERCADOS REPRESENTATIVOS - VINOS DE MESA</b> |
|--|

**Reglamento C.E.1282/2001**

**En Euros/Hgdo.,salida bodega, a granel, pago al contado sin I.V.A.  
Precios de vino tinto de mesa referidos al producto de 12 puntos de color**

| <b>PRODUCTO</b>            | <b>MERCADO REPRESENTATIVO</b> | <b>Semana 21-27/04 2.008</b> | <b>Semana 28/04-4/05 2.008</b> | <b>Variación</b> |
|----------------------------|-------------------------------|------------------------------|--------------------------------|------------------|
| <b>VINO BLANCO DE MESA</b> | <b>Albacete</b>               | <b>3,13</b>                  | <b>3,13</b>                    | <b>0,00</b>      |
|                            | <b>Badajoz</b>                | <b>2,62</b>                  | <b>2,62</b>                    | <b>0,00</b>      |
|                            | <b>Ciudad Real</b>            | <b>2,94</b>                  | <b>2,94</b>                    | <b>0,00</b>      |
|                            | <b>Cuenca</b>                 | <b>2,94</b>                  | <b>2,95</b>                    | <b>0,01</b>      |
|                            | <b>Huelva</b>                 | <b>2,65</b>                  | <b>2,65</b>                    | <b>0,00</b>      |
|                            | <b>Toledo</b>                 | <b>2,81</b>                  | <b>2,89</b>                    | <b>0,08</b>      |
| <b>VINO TINTO DE MESA</b>  | <b>Albacete</b>               | <b>3,09</b>                  | <b>3,16</b>                    | <b>0,07</b>      |
|                            | <b>Ciudad Real</b>            | <b>3,10</b>                  | <b>3,10</b>                    | <b>0,00</b>      |
|                            | <b>Cuenca</b>                 | <b>2,96</b>                  | <b>2,96</b>                    | <b>0,00</b>      |
|                            | <b>Madrid</b>                 | <b>2,92</b>                  | <b>2,90</b>                    | <b>-0,02</b>     |
|                            | <b>Murcia</b>                 | <b>2,72</b>                  | <b>2,90</b>                    | <b>0,18</b>      |
|                            | <b>Toledo</b>                 | <b>3,04</b>                  | <b>2,96</b>                    | <b>-0,08</b>     |
|                            | <b>Valencia</b>               | <b>2,80</b>                  | <b>2,80</b>                    | <b>0,00</b>      |

**I-4 PRECIOS EN MERCADOS REPRESENTATIVOS DE ACEITES**

Aceites. Precios sobre almazara, en Euros/100kgs., sin I.V.A. Rgto C.E2153/05 y Rgto C.E. 865/04

| PRODUCTO Y ESPECIFICACIONES                   | MERCADO REPRESENTATIVO | Semana 21-27/04 2008 | Semana 28/4-4/05 2008 | Variación |
|---|------------------------|----------------------|-----------------------|-----------|
| ACEITE DE OLIVA VIRGEN EXTRA<br>Menos de 0,8° | Jaén                   | 237,40               | 237,40                | 0,00      |
|   | Córdoba                | 237,45               | 235,20                | -2,25     |
|   | Málaga                 | 239,00               | 244,00                | 5,00      |
|   | Sevilla                | 256,18               | 253,68                | -2,50     |
|   | Tarragona              | 240,41               | 255,43                | 15,03     |
|   | Toledo                 | 240,00               | 252,00                | 12,00     |
| ACEITE DE OLIVA VIRGEN<br>De 0,8° a 2°        | Jaén                   | 232,89               | 234,39                | 1,50      |
|   | Badajoz                | 234,40               | 234,40                | 0,00      |
|   | Ciudad Real            | 233,00               | 240,00                | 7,00      |
|   | Córdoba                | 233,70               | 230,70                | -3,00     |
|   | Granada                | 242,00               | 246,00                | 4,00      |
|   | Sevilla                | 239,17               | 241,14                | 1,97      |
|   | Tarragona              | 231,39               | 243,41                | 12,02     |
|   | Toledo                 | 237,00               | 243,00                | 6,00      |
| ACEITE DE OLIVA LAMPANTE<br>A partir de 2°    | Jaén                   | 228,38               | 231,39                | 3,01      |
|   | Badajoz                | 223,90               | 223,90                | 0,00      |
|   | Córdoba                | 230,70               | 227,70                | -3,00     |
|   | Málaga                 | 223,00               | 232,00                | 9,00      |
|   | Sevilla                | 228,19               | 231,10                | 2,91      |
|   | Tarragona              | 216,36               | 234,40                | 18,03     |
| ACEITE DE OLIVA REFINADO                      | Jaén                   | 234,39               | 234,39                | 0,00      |
|   | Córdoba                | 232,20               | 230,70                | -1,50     |
|   | Sevilla                | 251,41               | 251,41                | 0,00      |
|   | Tarragona              | 240,41               | 253,91                | 13,51     |
| ACEITE DE ORUJO CRUDO 7° BASE10               | Jaén                   | 114,19               | 114,19                | 0,00      |
|   | Córdoba                | 110,35               | 108,85                | -1,50     |
|   | Tarragona              | 114,19               | 126,21                | 12,02     |
| ACEITE DE ORUJO REFINADO<br>WINTERIZADO       | Jaén                   | 168,28               | 168,28                | 0,00      |
|   | Córdoba                | 169,95               | 168,95                | -1,00     |
|   | Tarragona              | 177,30               | 186,31                | 9,01      |
| ACEITE DE GIRASOL CRUDO                       | Córdoba                | 125,00               | 125,00                | 0,00      |
| ACEITE DE GIRASOL REFINADO                    | Córdoba                | 131,25               | 136,43                | 5,18      |
|   | Tarragona              | 132,22               | 132,22                | 0,00      |

**I-5 PRECIOS EN MERCADOS REPRESENTATIVOS - FRUTAS Y HORTALIZAS**
**PRECIOS DE PRODUCTOS NACIONALES**

Mercados representativos de producción

Rgts. CE 2.200/96, 659/97 y 877/04

En Euros/ 100 kg., a salida agrupación de productores, envasado, sin incluir I.V.A.

**CITRICOS**

| PRODUCTO | MERCADO  | VARIEDAD<br>O TIPO | CAT. | CALIBRE<br>mm. | DIA/MES |        |        |     |        |
|----------|----------|--------------------|------|----------------|---------|--------|--------|-----|--------|
|          |          |                    |      |                | 28/4    | 29/4   | 30/4   | 1/5 | 2/5    |
| LIMON    | Alicante | -                  | I    | 1-3            | 117,77  | 117,77 | 117,77 | -   | 117,77 |
|          | Murcia   | -                  | I    | 1-3            | 137,50  | 137,50 | 137,50 | -   | 137,50 |
| NARANJA  | Alicante | Valencia Late      | I    | 2-4            | -       | 65,00  | 67,00  | -   | -      |
|          | Valencia | Navel Lane Late    | I    | 2-4            | 62,11   | 64,29  | 64,00  | -   | -      |
|          | Valencia | Valencia Late      | I    | 2-4            | 65,11   | 66,36  | 64,85  | -   | 67,43  |

**FRUTAS NO CÍTRICAS**

| PRODUCTO    | MERCADO | VARIEDAD<br>O TIPO | CAT. | CALIBRE<br>mm. | DIA/MES |        |        |     |        |
|-------------|---------|--------------------|------|----------------|---------|--------|--------|-----|--------|
|             |         |                    |      |                | 28/4    | 29/4   | 30/4   | 1/5 | 2/5    |
| ALBARICOQUE | Murcia  | -                  | I    | 45-50          | 145,00  | 145,00 | 145,00 | -   | 145,00 |
| MANZANA     | Girona  | Fuji               | I    | 70-80          | 53,99   | 53,99  | 53,99  | -   | 53,99  |
|             | Girona  | Golden Delicious   | I    | 70-80          | 55,61   | 55,61  | 55,61  | -   | 55,61  |
|             | Girona  | Granny Smith       | I    | 70-80          | 53,33   | 53,33  | 53,33  | -   | 53,33  |
|             | Girona  | Red Delicious      | I    | 70-80          | 54,29   | 54,29  | 54,29  | -   | 54,29  |
|             | Lleida  | Fuji               | I    | 70-80          | 51,00   | -      | -      | -   | -      |
|             | Lleida  | Golden Delicious   | I    | 70-80          | 56,14   | 56,94  | 56,93  | -   | 56,56  |
|             | Lleida  | Red Delicious      | I    | 70-80          | 55,35   | 55,33  | 55,34  | -   | 55,56  |
| PERA        | Lleida  | Blanquilla         | I    | 55-60          | 62,66   | 62,51  | 61,06  | -   | 63,19  |
|             | Lleida  | Conferencia        | I    | 60-65          | 91,19   | 89,90  | 90,80  | -   | 92,17  |

|  |
|--|
| <b>I-5 PRECIOS EN MERCADOS REPRESENTATIVOS - FRUTAS Y HORTALIZAS</b> |
|--|

**PRECIOS DE PRODUCTOS NACIONALES**

Mercados representativos de producción

Rgts. CE 2.200/96, 659/97 y 877/04

En Euros/ 100 kg., a salida agrupación de productores, envasado, sin incluir I.V.A

**HORTALIZAS**

| PRODUCTO    | MERCADO  | VARIEDAD<br>O TIPO               | CAT. | CALIBRE<br>mm. | DIA/MES |        |        |       |        |
|-------------|----------|----------------------------------|------|----------------|---------|--------|--------|-------|--------|
|             |          |                                  |      |                | 28/4    | 29/4   | 30/4   | 1/5   | 2/5    |
| AJO         | Cuenca   | Blanco                           | I    | 50-80          | 183,33  | 183,33 | 183,33 | -     | 183,33 |
|             | Cuenca   | Morado                           | I    | 50-80          | 208,75  | 208,75 | 208,75 | -     | 208,75 |
| BERENJENA   | Almería  | -                                | I    | -              | 68,25   | -      | 61,90  | -     | 59,56  |
| CALABACIN   | Almería  | -                                | I    | 140-210        | 63,44   | -      | 60,32  | -     | 57,96  |
| CEBOLLA     | Albacete | Amarilla                         | I    | -              | 25,33   | 25,33  | 25,33  | -     | 25,33  |
| CHAMPIÑÓN   | La Rioja | Cerrado                          | I    | 30-65          | 150,01  | 149,44 | 149,67 | -     | 148,63 |
| COLIFLOR    | La Rioja | Coronada                         | I    | 160-200        | 30,65   | 32,17  | 32,17  | -     | 32,17  |
| FRESON      | Huelva   | -                                | I    | -              | -       | 178,00 | 169,00 | -     | 151,00 |
| JUDIA VERDE | Almería  | Plana                            | I    | -              | 146,66  | -      | 133,88 | -     | 122,79 |
| LECHUGA     | Almería  | Iceberg                          | I    | 400y+          | 140,52  | -      | -      | -     | 152,29 |
|             | Murcia   | Iceberg                          | I    | 400y+          | 132,50  | 132,50 | 132,50 | -     | 132,50 |
| MELON       | Almería  | Piel de Sapo                     | I    | -              | 105,00  | -      | 97,27  | -     | 91,76  |
| PEPINO      | Almería  | Liso                             | I    | -              | 45,55   | 40,52  | 38,01  | -     | 37,60  |
| PIMIENTO    | Almería  | Alargado verde                   | I    | 40y+           | 126,98  | -      | 114,29 | -     | 104,29 |
|             | Almería  | Cuadrado color (rojo o amarillo) | I    | 70y+           | 199,00  | -      | 200,00 | -     | -      |
|             | Murcia   | Cuadrado color (rojo o amarillo) | I    | 70y+           | 233,00  | 233,00 | 233,00 | -     | 233,00 |
|             | Murcia   | Cuadrado verde                   | I    | 70y+           | 110,00  | 110,00 | 110,00 | -     | 110,00 |
| SANDIA      | Almería  | Con pepita                       | I    | -              | 42,04   | -      | 43,66  | -     | 42,31  |
| TOMATE      | Almería  | Racimo                           | I    | -              | -       | 74,28  | 67,38  | 63,12 | 64,43  |
|             | Almería  | Redondo                          | I    | 57-82          | 76,25   | 75,05  | 73,93  | 72,50 | 72,34  |
|             | Granada  | Cereza                           | I    | -              | 158,89  | 152,86 | -      | -     | -      |
|             | Murcia   | Cereza                           | I    | -              | 235,00  | 235,00 | 235,00 | -     | 235,00 |
|             | Murcia   | Racimo                           | I    | -              | 85,00   | 85,00  | 85,00  | -     | 85,00  |
|             | Murcia   | Redondo                          | I    | 57-82          | 75,71   | 75,71  | 75,71  | -     | 75,71  |
| ZANAHORIA   | Cádiz    | -                                | I    | -              | 48,67   | 48,67  | 48,67  | 48,67 | 48,67  |

|   |
|---|
| <b>I-6 PRECIOS EN MERCADOS REPRESENTATIVOS VACUNO Y OVINO</b> |
|---|

**A) BOVINO**

**1.- PRECIO MEDIO NACIONAL (EUROS)100 KG. CANAL) DE CANALES DE BOVINO PESADO  
SEGÚN MODELO COMUNITARIO DE CLASIFICACIÓN (RGTO 295/96).**

| CATEGORIA  | CLASE DE CONFORMACION Y DE ESTADO DE ENGRASAMIENTO | Semana<br>21-27/04<br>2008 | Semana<br>28/04-4/05<br>2008 | Variación |
|--|--|----------------------------|------------------------------|-----------|
| <b>Categoría A:<br/>Canales de machos jóvenes sin<br/>castrar de menos de 2 años</b> | Muy buena y poco cubierta (U-2)                    | 328,28                     | 327,58                       | -0,69     |
|  | Muy buena y cubierta (U-3)                         | 324,24                     | 320,95                       | -3,30     |
|  | Precio medio ponderado categoría U                 | 325,74                     | 323,40                       | -2,33     |
|  | Buena y poco cubierta (R-2)                        | 365,15                     | 359,74                       | -5,41     |
|  | Buena y cubierta (R-3)                             | 306,10                     | 303,25                       | -2,85     |
|  | Precio medio ponderado categoría R                 | 327,95                     | 324,15                       | -3,80     |
| <b>Categoría D:<br/>Canales de hembras<br/>que hayan parido</b>                      | Menos buena y poco cubierta (O-2)                  | 248,90                     | 247,76                       | -1,14     |
|  | Menos buena y cubierta (O-3)                       | 282,38                     | 291,77                       | 9,39      |
|  | Precio medio ponderado categoría O                 | 268,66                     | 273,73                       | 5,07      |
|  | Buena y cubierta (R-3)                             | 209,93                     | 206,85                       | -3,08     |
|  | Buena y grasa (R-4)                                | 255,77                     | 255,77                       | 0,00      |
|  | Precio medio ponderado categoría R                 | 221,39                     | 219,08                       | -2,31     |
| <b>Categoría E<br/>Canales de otras hembras</b>                                      | Menos buena y poco cubierta (O-2)                  | 194,00                     | 194,90                       | 0,90      |
|  | Menos buena y cubierta (O-3)                       | 185,90                     | 189,15                       | 3,25      |
|  | Menos buena y grasa (O-4)                          | 173,66                     | 173,63                       | -0,03     |
|  | Precio medio ponderado categoría O                 | 184,01                     | 186,03                       | 2,02      |
|  | Mediocre y poco cubierta (P-2)                     | 157,79                     | 157,24                       | -0,55     |
|  | Mediocre y cubierta (P-3)                          | 164,11                     | 172,73                       | 8,62      |
| Precio medio ponderado categoría P   | 162,02   | 167,62                     | 5,59                         |           |
| <b>Categoría E<br/>Canales de otras hembras</b>                                      | Muy buena y poco cubierta (U-2)                    | 342,03                     | 338,92                       | -3,10     |
|  | Muy buena y cubierta (U-3)                         | 353,63                     | 351,29                       | -2,35     |
|  | Precio medio ponderado categoría U                 | 347,60                     | 344,86                       | -2,74     |
|  | Buena y poco cubierta (R-2)                        | 288,31                     | 285,51                       | -2,80     |
|  | Buena y cubierta (R-3)                             | 332,41                     | 327,47                       | -4,94     |
|  | Buena y grasa (R-4)                                | 268,50                     | 266,22                       | -2,28     |
| Precio medio ponderado categoría R   | 303,48   | 299,91                     | -3,57                        |           |
| <b>Categoría E<br/>Canales de otras hembras</b>                                      | Menos buena y poco cubierta (O-2)                  | 284,33                     | 283,06                       | -1,28     |
|  | Menos buena y cubierta (O-3)                       | 292,06                     | 287,00                       | -5,06     |
|  | Menos buena y grasa (O-4)                          | 279,73                     | 274,60                       | -5,12     |
| Precio medio ponderado categoría O   | 287,39   | 284,37                     | -3,02                        |           |



|   |
|---|
| <b>I-6 PRECIOS EN MERCADOS REPRESENTATIVOS VACUNO Y OVINO</b> |
|---|

**2.- PRECIO MEDIO NACIONAL DE OTROS ANIMALES DE LA ESPECIE BOVINA (RGTO 2273/02).**

| OTROS BOVINOS  | Semana<br>21-27/04<br>2008 | Semana<br>28/04-4/05<br>2008 | Variación |
|--|----------------------------|------------------------------|-----------|
| <b>Terneros machos de ocho días a cuatro semanas</b> |                            |                              |           |
| tipo frisón  | 110,60                     | 111,59                       | 0,99      |
| tipo cruzado   | 282,60                     | 282,60                       | 0,00      |
| <i>Media ponderada nacional (Euros\cabeza)</i>       | 196,60                     | 197,10                       | 0,50      |
| <b>Bovinos ligeros entre seis y doce meses</b>       |                            |                              |           |
| tipo cruzado   | 189,80                     | 188,47                       | -1,33     |
| tipo país  | 126,30                     | 124,96                       | -1,34     |
| <i>Media ponderada nacional (Euros\100 kg. vivo)</i> | 167,57                     | 166,24                       | -1,33     |

**\*3.- PRECIO MEDIO NACIONAL DEL BOVINO (EUROS/100KG. VIVO)**

| VACUNO PESADO                               | Semana<br>21-27/04<br>2008 | Semana<br>28/04-4/05<br>2008 | Variación |
|---|----------------------------|------------------------------|-----------|
| <b>Machos hasta 480 kg. vivo</b>            | 188,77                     | 190,78                       | 2,01      |
| <b>Machos de más de 480 kg. vivo</b>        | 173,85                     | 172,89                       | -0,96     |
| <b>Hembras que hayan parido</b>             | 86,27                      | 86,27                        | 0,00      |
| <b>Otras hembras de hasta 380 kg. vivo</b>  | 207,77                     | 206,53                       | -1,24     |
| <b>Otras hembras de más de 380 kg. vivo</b> | 199,93                     | 196,95                       | -2,98     |

*\*Precio de las diferentes categorías calculados según nueva metodología basada en el sexo del animal y en sus pesos.*

## B) CORDEROS

**1.- PRECIOS MEDIOS NACIONALES DE CANALES DE OVINO FRESCAS O REFRIGERADAS (RGTO 315/02).**

| CORDEROS I y II                          | Semana<br>21-27/04<br>2008 | Semana<br>28/04-4/05<br>2008 | Variación |
|--|----------------------------|------------------------------|-----------|
| <b>Cordero I ( 12 a 13 kg/ canal)</b>    | 433,24                     | 430,48                       | -2,76     |
| <b>Cordero II ( 13,1 a 16 kg /canal)</b> | 392,03                     | 387,95                       | -4,08     |
| <i>Media nacional</i>                    | 412,63                     | 409,21                       | -3,42     |

**2.- PRECIOS MEDIOS DE CANALES DE OVINO FRESCAS O REFRIGERADAS EN LOS MERCADOS NACIONALES REPRESENTATIVOS PARA LA C.E.**

| MERCADO REPRESENTATIVO          | Semana<br>21-27/04<br>2008 | Semana<br>28/04-4/05<br>2008 | Variación |
|---------------------------------|----------------------------|------------------------------|-----------|
| <b>Barcelona</b>                | 504,54                     | 470,34                       | -34,20    |
| <b>Madrid</b>                   | 525,27                     | 525,27                       | 0,00      |
| <b>Valencia</b>                 | 390,14                     | 390,14                       | 0,00      |
| <b>Albacete</b>                 | 409,85                     | 409,85                       | 0,00      |
| <b>Zaragoza</b>                 | 423,97                     | 423,97                       | 0,00      |
| <b>Medina del Campo</b>         | 398,33                     | 418,33                       | 20,00     |
| <b>Talavera de la Reina</b>     | 416,89                     | 403,44                       | -13,45    |
| <b>Extremadura</b>              | 358,85                     | 358,85                       | 0,00      |
| <i>Media ponderada nacional</i> | 421,51                     | 419,00                       | -2,51     |

**PRECIOS EN MERCADOS REPRESENTATIVOS - PRODUCTOS GANADEROS**

**D)-PORCINO**  
 Clasificación EUROP. R(CEE) 1572/95

**Euros/100 kg canal**

| <b>MERCADO REPRESENTATIVO</b>                 | <b>CLASE E</b> |                            |                              |           |
|---|----------------|----------------------------|------------------------------|-----------|
|   | <b>LONJAS</b>  | Semana<br>21-27/04<br>2008 | Semana<br>28/04-4/05<br>2008 | Variación |
| <b>Ebro</b>                                   |                | 148,72                     | 145,48                       | -3,24     |
| <b>Mercolleida</b>                            |                | 150,81                     | 146,26                       | -4,55     |
| <b>Segovia</b>                                |                | 150,99                     | 149,69                       | -1,30     |
| <b>Segura</b>                                 |                | 152,64                     | 149,41                       | -3,24     |
| <b>Silleda</b>                                |                | 152,79                     | 148,89                       | -3,90     |
| <b>Conjunto de Lonjas<br/>Media ponderada</b> |                | 151,03                     | 147,50                       | -3,53     |
| <b>MATADEROS<br/>Media ponderada</b>          |                | 153,41                     | 149,80                       | -3,62     |
| <b>Media nacional</b>                         |                | 152,22                     | 148,65                       | -3,58     |

| <b>MERCADO REPRESENTATIVO</b>                 | <b>CLASE U</b> |                            |                              | <b>CATEGORIA II</b> |                            |                              |           |
|---|----------------|----------------------------|------------------------------|---------------------|----------------------------|------------------------------|-----------|
|   | <b>LONJAS</b>  | Semana<br>21-27/04<br>2008 | Semana<br>28/04-4/05<br>2008 | Variación           | Semana<br>21-27/04<br>2008 | Semana<br>28/04-4/05<br>2008 | Variación |
| <b>Ebro</b>                                   |                | 145,68                     | 142,48                       | -3,21               | 144,15                     | 140,94                       | -3,21     |
| <b>Mercolleida</b>                            |                | 147,74                     | 143,25                       | -4,49               | 146,20                     | 141,71                       | -4,49     |
| <b>Segovia</b>                                |                | 147,91                     | 146,60                       | -1,31               | 146,60                     | 145,30                       | -1,31     |
| <b>Segura</b>                                 |                | 149,53                     | 146,33                       | -3,21               | 148,25                     | 145,04                       | -3,21     |
| <b>Silleda</b>                                |                | 149,67                     | 145,82                       | -3,85               | 149,54                     | 145,64                       | -3,90     |
| <b>Conjunto de Lonjas<br/>Media ponderada</b> |                | 147,95                     | 144,46                       | -3,49               | 146,68                     | 143,18                       | -3,50     |
| <b>MATADEROS<br/>Media ponderada</b>          |                | 150,29                     | 146,71                       | -3,58               | 147,10                     | 143,30                       | -3,81     |
| <b>Media nacional</b>                         |                | 149,12                     | 145,58                       | -3,54               | 146,89                     | 143,24                       | -3,65     |

**PRECIOS EN MERCADOS REPRESENTATIVOS - PRODUCTOS GANADEROS****E)- PORCINO PRECOZ**

Lechones, Otras calidades

**Euros/100 kg vivo**

| <b>LECHONES</b>               | Semana<br>21-27/04<br>2008 | Semana<br>28/04-4/05<br>2008 | Variación |
|-------------------------------|----------------------------|------------------------------|-----------|
| Normal.Base 20 kg de peso.    | 135,35                     | 118,55                       | -16,80    |
| Lleida.Base 20 kg de peso.    | 120,00                     | 95,00                        | -25,00    |
| Segovia . Base 20 kg de peso. | 165,00                     | 150,00                       | -15,00    |
| <b>CERDOS CEBADOS</b>         |                            |                              |           |
| Categoría U.                  | 114,82                     | 112,10                       | -2,72     |
| <b>DESVIEJE</b>               |                            |                              |           |
| Cerdas de desvieje.           | 51,36                      | 51,18                        | -0,18     |

**F)- TRONCO IBERICO**

Euros/100 kg vivo

| <b>LECHONES</b>                      | Semana<br>21-27/04<br>2008 | Semana<br>28/04-4/05<br>2008 | Variación |
|--------------------------------------|----------------------------|------------------------------|-----------|
| Lechones (Base 23 kg)                | 119,46                     | 104,26                       | -15,19    |
| <b>DESVIEJE</b>                      |                            |                              |           |
| Reproductores de desvieje            | 65,73                      | 63,22                        | -2,51     |
| <b>CEBADOS</b>                       |                            |                              |           |
| Marranillos, de 35 a 60 kg           | 130,03                     | 118,05                       | -11,99    |
| Primales, de 60 a 100 kg             | S/COT                      | S/COT                        | -----     |
| Cerdos cebados de pienso (extensivo) | 125,62                     | 123,02                       | -2,60     |
| Cerdos cebados de bellota            | S/COT                      | S/COT                        | -----     |

IS



MINISTERIO  
DE MEDIO AMBIENTE  
Y MEDIO RURAL Y MARINO

SUBSECRETARÍA

SECRETARÍA GENERAL TÉCNICA

**CENTRO DE PUBLICACIONES**  
Paseo de la Infanta Isabel, 1 - 28014 MADRID