

INFORME SEMANAL COYUNTURA

Precios según Reglamentación
Comunitaria

26 de junio de 2007



MINISTERIO
DE AGRICULTURA, PESCA
Y ALIMENTACIÓN

SUBSECRETARÍA

SECRETARÍA GENERAL TÉCNICA

S. G. Estadísticas

INFORME SEMANAL DE COYUNTURA

PRECIOS SEGÚN REGLAMENTACIÓN COMUNITARIA

ÍNDICE

PRECIOS EN MERCADOS A LA PRODUCCION	Pág.
1 Precios medios nacionales y gráficos.....	3 a 6
2 Precios en mercados representativos de cereales.....	7 a 9
3 Precios en mercados representativos de vino de mesa.....	10
4 Precios en mercados representativos de materias grasas.....	11
5 Precios en mercados representativos de frutas y hortalizas.....	12 y 13
5 Precios en mercados representativos de vacuno.....	14 y 15
6 Precios en mercados representativos de ovino.....	15
7 Precios en mercados representativos de porcino.....	16 y 17

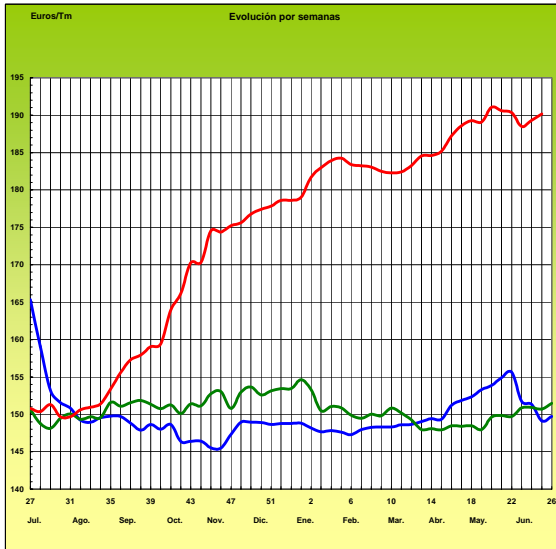
I-1 PRECIOS MEDIOS NACIONALES

(EUROS/Unidad)

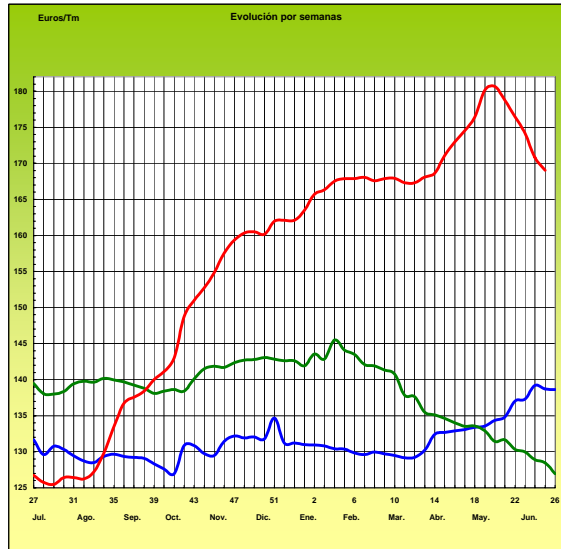
PRODUCTOS Y ESPECIFICACIONES	UNIDAD	POSICION COMERCIAL	Semana 11-17/06 2.007	Semana 18-24/06 2.007	Variación
Trigo blando panificable	Tonelada	Entrada industria transformadora	189,29	190,15	0,86
Cebada	Tonelada	Entrada industria transformadora	170,80	169,05	-1,75
Maíz	Tonelada	Entrada industria transformadora	185,12	187,44	2,32
Arroz cáscara	Tonelada	Salida almacén agricultor	239,21	245,75	6,54
Arroz blanco	Tonelada	Salida industria	440,58	442,69	2,11
Alfalfa	Tonelada	Sobre almacén	116,09	116,48	0,39
Vino blanco mesa	Hgdo.	Salida bodega	2,13	2,14	0,01
Vino tinto mesa Rgto.(C.E.) 1282/2001	Hgdo.	Salida bodega	2,73	2,74	0,01
Aceite de oliva virgen de 0,8 a 2º	100 Kg.	Salida almazara	234,29	233,29	-1,00
Aceite de oliva lampante, más de 2º Rgto.(C.E.) 2153/05 y 865/04	100 Kg.	Salida almazara	228,96	226,89	-2,07
Patata	100 Kg.	Mercado zonas de producción	31,37	30,77	-0,60
Vacuno pesado	100 Kg.vivo	Entrada matadero	172,69	171,68	-1,01
Vacuno pesado (Categoría A,CI R) Rgto. (C.E.) 295/96	100 Kg.canal	Entrada matadero	333,87	328,26	-5,61
Corderos (9-19 kilos canal)	100 Kg.canal	Entrada matadero	410,12	410,12	0,00
Corderos I y II Rgto. (C.E.) 2529/2001 y (C.E.) 315/2002	100 Kg.canal	Entrada matadero	391,29	391,25	-0,04
Porcino Clase E Rgto. (C.E.) 1572/95	100 Kg.canal	Entrada matadero	157,42	161,45	4,03
Porcino Clase U	100 Kg.canal	Entrada matadero	154,46	158,34	3,88
Porcino Cat. II	100 Kg.canal	Entrada matadero	151,96	156,32	4,36
Pollo Media ponderada de las cotizaciones de las canales 83% y 65%	100 Kg.canal	Salida muelle matadero	181,41	176,06	-5,35
Huevos - Clase L	Docena	Salida muelle centro de embalaje	0,71	0,71	0,00
Huevos - Clase M Rgto. (C.E.E.)1511/96 y (C.E.) 572/99	Docena	Salida muelle centro de embalaje	0,63	0,61	-0,02
Conejo (1,8-2,2 kilos, vivo)	100 Kg.vivo	Salida granja	132,81	132,82	0,01
Leche de vaca 3,7 % de materia grasa	100 Litros	Salida muelle industria o centro de recogida	31,96 (abril.07)		

PRECIOS MEDIOS NACIONALES

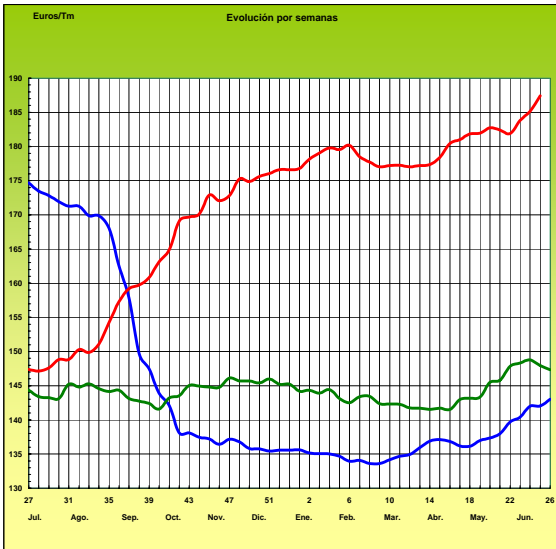
TRIGO BLANDO PANIFICABLE



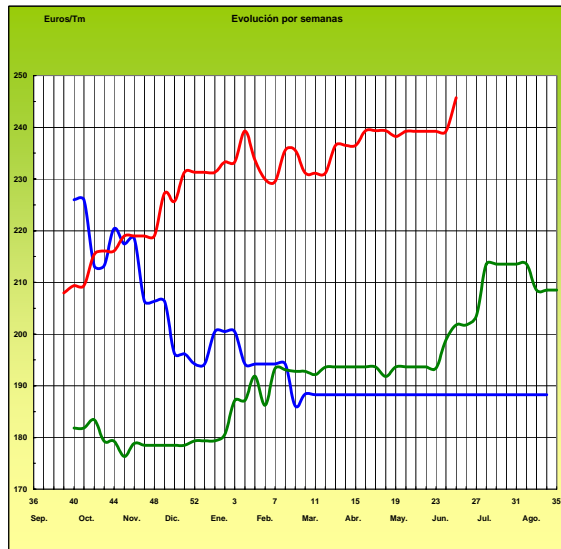
CEBADA



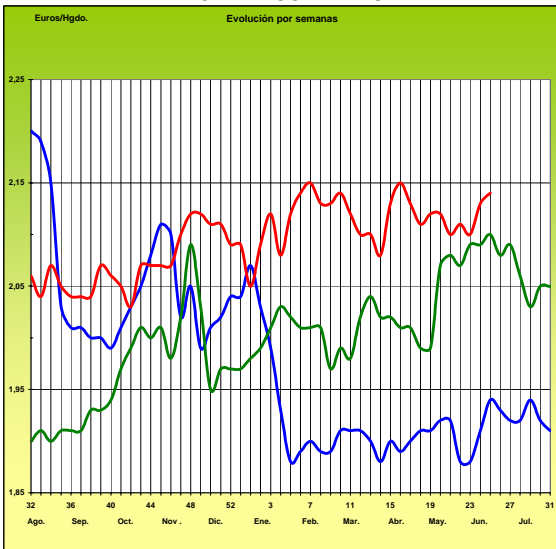
MAÍZ



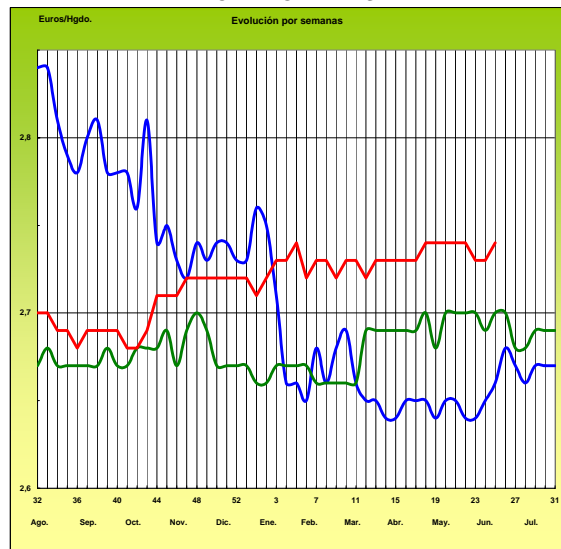
ARROZ CÁSCARA



VINO BLANCO DE MESA



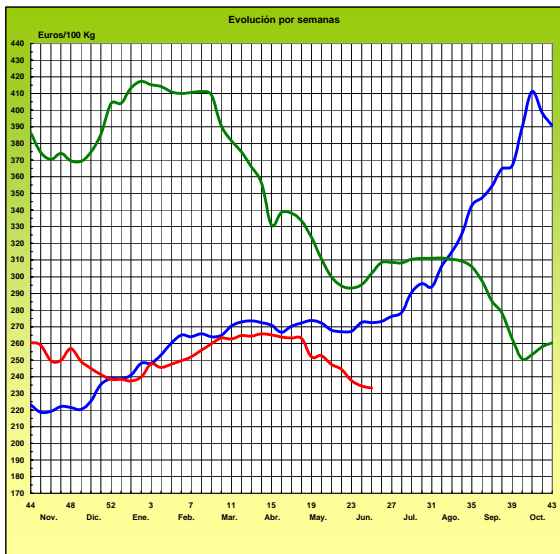
VINO TINTO DE MESA



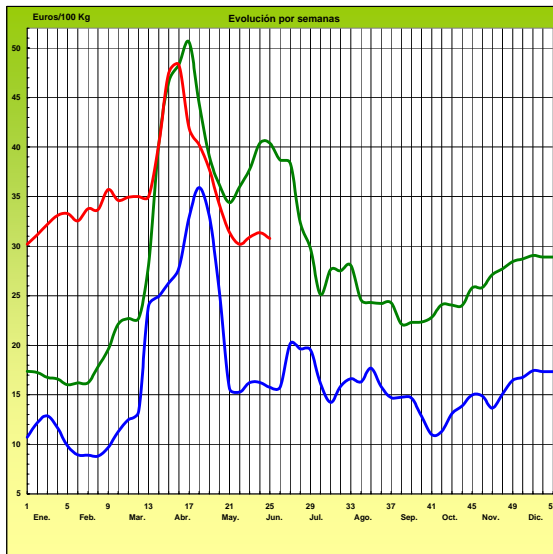
PRECIOS MEDIOS NACIONALES

— 2005 — 2006 — 2007

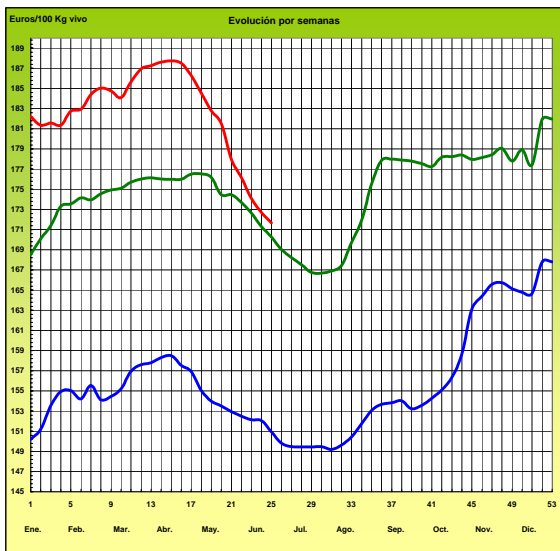
ACEITE DE OLIVA VIRGEN (Rgto. C.E. 1513/01)



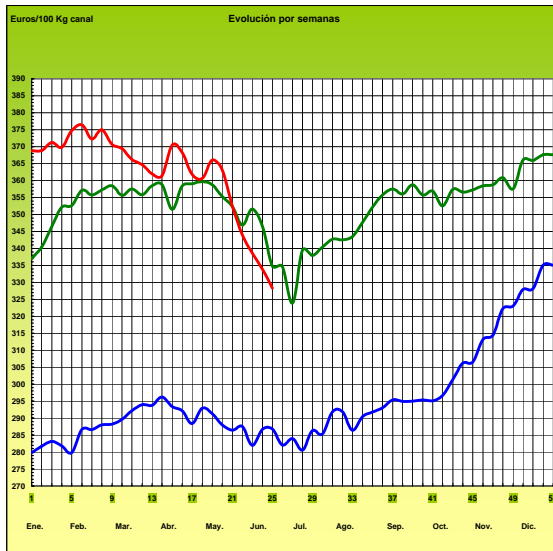
PATATA



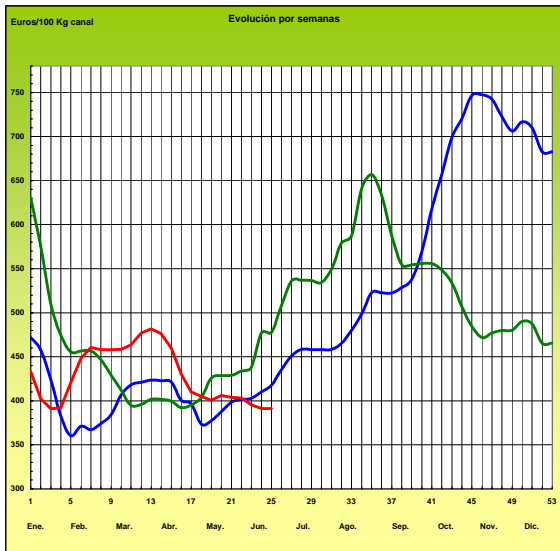
VACUNO PESADO VIVO



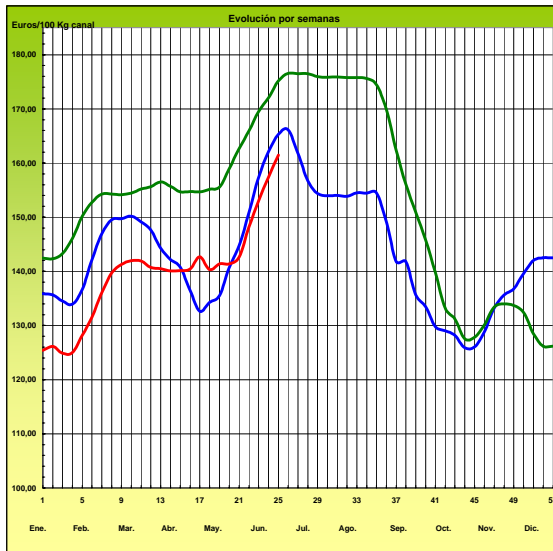
AÑOJO, Clase R Rgto. C.E. 295/96



CORDERO, 12-16 Kg/Canal Rgto. C.E.E. 1481/86 y 2617/97

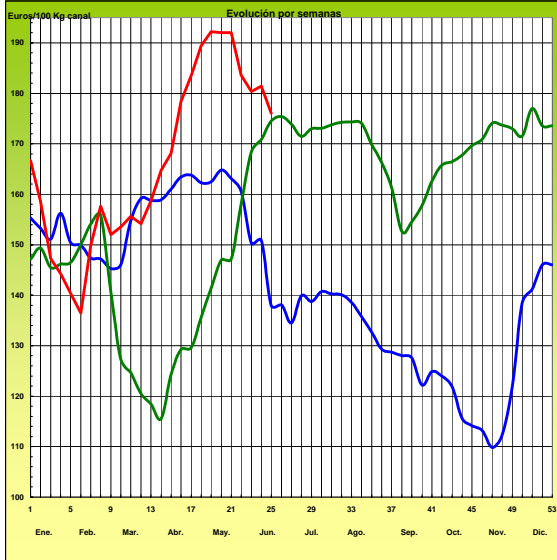


PORCINO Clase E Rgto. C.E.E. 1572/95



PRECIOS MEDIOS NACIONALES

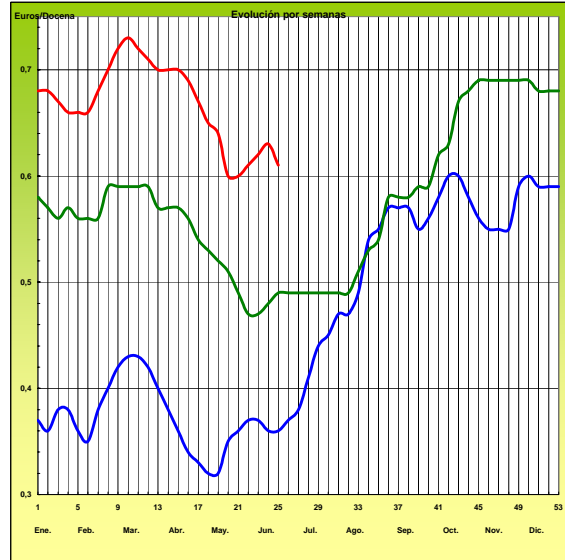
POLLO Canales del 83% y 65% rdto.



— 2005 — 2006 — 2007

-6-

HUEVOS Clase M Rgto. C.E.E. 1511/96 y C.E. 572/99



I-2 PRECIOS EN MERCADOS REPRESENTATIVOS - CEREALES

Euros/Tm.

Trigos Rgto. CE 1784/03

Precios de comercio al por mayor. Mercancía nacional y/o importada, sobre vehículo en posición almacén

PRODUCTO	MERCADO REPRESENTATIVO	Semana 4-10/06 2007	Semana 11-17/06 2007	Variación
TRIGO BLANDO PANIFICABLE	Alava	177,00	177,00	0,00
	Albacete	180,60	180,60	0,00
	Avila	186,00	186,00	0,00
	Barcelona	194,00	195,00	1,00
	Burgos	179,84	179,84	0,00
	Cadiz	180,15	183,58	3,43
	Cantabria	187,00	187,00	0,00
	Córdoba	181,20	180,00	-1,20
	Cuenca	183,00	183,00	0,00
	Gerona	194,00	195,00	1,00
	Huesca	190,00	192,40	2,40
	León	174,00	174,00	0,00
	Orense	175,00	175,00	0,00
	Palencia	180,13	180,13	0,00
	Rioja	177,00	177,00	0,00
	Salamanca	185,40	185,40	0,00
	Sevilla	183,49	178,74	-4,75
	Soria	180,20	180,20	0,00
	Tarragona	187,00	189,00	2,00
	Teruel	183,30	183,30	0,00
Valencia	185,00	190,00	5,00	
Valladolid	181,44	181,42	-0,02	
Zamora	173,14	173,11	-0,03	
Zaragoza	183,30	183,30	0,00	
TRIGO DURO	Burgos	179,94	179,94	0,00
	Córdoba	178,20	174,00	-4,20
	Navarra	180,00	180,00	0,00
	Sevilla	180,95	178,28	-2,67
	Zamora	174,80	173,80	-1,00
	Zaragoza	186,00	186,00	0,00

I-2 PRECIOS EN MERCADOS REPRESENTATIVOS - CEREALES

Euros/Tm.
Cebada Rto. CE 1784/03
Precios de comercio al por mayor. Mercancía nacional y/o importada, sobre vehículo en posición almacén

PRODUCTO	MERCADO REPRESENTATIVO	Semana 4-10/06 2007	Semana 11-17/06 2007	Variación
CEBADA PIENSO	Alava	172,00	167,00	-5,00
	Albacete	165,40	161,13	-4,27
	Avila	180,00	180,00	0,00
	Barcelona	180,00	175,00	-5,00
	Burgos	170,11	170,31	0,20
	Cantabria	180,00	180,00	0,00
	Ciudad Real	166,70	162,70	-4,00
	Coruña	174,00	174,00	0,00
	Gerona	180,00	175,00	-5,00
	Granada	171,06	166,04	-5,02
	Guadalajara	180,00	174,00	-6,00
	Huesca	167,45	163,40	-4,05
	Leon	172,00	172,00	0,00
	Lerida	175,50	170,25	-5,25
	Murcia	183,00	178,00	-5,00
	Navarra	172,00	172,00	0,00
	Orense	174,00	174,00	0,00
	Palencia	172,60	173,00	0,40
	Rioja	172,00	167,00	-5,00
	Salamanca	178,04	178,42	0,38
	Segovia	167,52	167,92	0,40
Sevilla	178,70	178,70	0,00	
Soria	171,31	171,31	0,00	
Teruel	173,49	167,75	-5,74	
Toledo	177,85	172,24	-5,61	
Valencia	183,00	176,67	-6,33	
Valladolid	174,65	175,03	0,38	
CEBADA MALTA	Burgos	180,30	180,30	0,00
	Guadalajara	180,00	180,00	0,00
	Huesca	191,82	186,03	-5,79
	Navarra	191,82	186,91	-4,91
	Palencia	180,30	180,30	0,00
	Segovia	186,00	186,00	0,00

I-2 PRECIOS EN MERCADOS REPRESENTATIVOS - CEREALES

Euros/Tm.
Maíz Rgto. CE 1784/03
Arroz cáscara Rto. CE 1785/03

Precios de comercio al por mayor. Mercancía nacional y/o importada, sobre vehículo en posición almacén

PRODUCTO	MERCADO REPRESENTATIVO	Semana 4-10/06 2007	Semana 11-17/06 2007	Variación
MAIZ-GRANO	Albacete	179,40	180,60	1,20
	Asturias	182,00	185,00	3,00
	Avila	183,00	183,00	0,00
	Badajoz	180,30	180,30	0,00
	Barcelona	184,00	190,00	6,00
	Coruña	180,00	183,00	3,00
	Gerona	184,00	190,00	6,00
	Huesca	183,00	186,20	3,20
	León	180,30	185,30	5,00
	Lérida	188,00	193,00	5,00
	Madrid	186,00	186,00	0,00
	Murcia	177,00	180,00	3,00
	Navarra	183,00	186,00	3,00
	Pontevedra	180,00	183,00	3,00
	Rioja	183,00	186,00	3,00
	Salamanca	181,36	181,54	0,18
	Sevilla	186,76	189,42	2,66
	Tarragona	181,00	187,00	6,00
	Teruel	174,69	174,69	0,00
	Valencia	184,00	190,00	6,00
Valladolid	179,06	179,54	0,48	
Zaragoza	174,69	174,69	0,00	
ARROZ CASCARA	Sevilla			
	Tipo Indica	233,50	233,50	0,00
	Valencia			
	Tipo Japónica(V.Bahía)	247,00	247,00	0,00
	Badajoz			
Tipo Japónica	225,38	225,38	0,00	
Tipo Indica	247,92	247,92	0,00	
ARROZ BLANCO EXTRA	Tarragona	430,00	430,00	0,00
	Valencia	435,00	442,50	7,50

I-3 PRECIOS EN MERCADOS REPRESENTATIVOS - VINOS DE MESA
--

Reglamento C.E.1282/2001

**En Euros/Hgdo.,salida bodega, a granel, pago al contado sin I.V.A.
Precios de vino tinto de mesa referidos al producto de 12 puntos de color**

PRODUCTO	MERCADO REPRESENTATIVO	Semana 11-17/06 2.007	Semana 18-24/06 2.007	Variación
VINO BLANCO DE MESA	Albacete	2,21	2,27	0,05
	Badajoz	-	2,14	-
	Ciudad Real	2,19	2,20	0,01
	Cuenca	2,18	2,18	0,00
	Huelva	2,10	2,10	0,00
	Toledo	2,04	2,04	0,00
VINO TINTO DE MESA	Albacete	2,72	2,78	0,06
	Ciudad Real	2,74	2,74	0,00
	Cuenca	2,75	2,75	0,00
	Madrid	2,76	2,75	-0,01
	Murcia	2,75	2,75	0,00
	Toledo	2,70	2,70	0,00
	Valencia	2,72	2,72	0,00

I-4 PRECIOS EN MERCADOS REPRESENTATIVOS DE ACEITES

Aceites. Precios sobre almazara, en Euros/100kgs., sin I.V.A. Rgto C.E2153/05 y Rgto C.E. 865/04

PRODUCTO Y ESPECIFICACIONES	MERCADO REPRESENTATIVO	Semana 11-17/06 2007	Semana 18-24/06 2007	Variación
ACEITE DE OLIVA VIRGEN EXTRA Menos de 0,8°	Jaén	238,90	237,40	-1,50
	Córdoba	238,20	234,45	-3,75
	Málaga	249,00	242,00	-7,00
	Tarragona	249,42	243,41	-6,01
	Toledo	257,00	246,00	-11,00
ACEITE DE OLIVA VIRGEN De 0,8° a 2°	Jaén	231,39	234,39	3,00
	Badajoz	237,35	237,35	0,00
	Ciudad Real	234,40	237,40	3,00
	Córdoba	235,20	229,70	-5,50
	Granada	245,00	240,00	-5,00
	Sevilla	238,27	235,11	-3,16
	Tarragona	234,40	231,39	-3,01
Toledo	232,00	232,00	0,00	
ACEITE DE OLIVA LAMPANTE A partir de 2°	Jaén	228,38	228,38	0,00
	Badajoz	228,30	228,30	0,00
	Córdoba	231,95	227,70	-4,25
	Málaga	229,00	220,00	-9,00
	Sevilla	232,66	232,00	-0,66
	Tarragona	216,36	210,35	-6,01
ACEITE DE OLIVA REFINADO	Jaén	240,40	240,40	0,00
	Córdoba	234,45	229,20	-5,25
	Sevilla	246,77	244,70	-2,07
	Tarragona	240,41	237,40	-3,01
ACEITE DE ORUJO CRUDO 7° BASE10	Jaén	90,15	88,95	-1,20
	Córdoba	87,55	87,55	0,00
	Tarragona	90,15	90,15	0,00
ACEITE DE ORUJO REFINADO WINTERIZADO	Jaén	132,22	132,22	0,00
	Córdoba	134,85	134,35	-0,50
	Tarragona	144,24	144,24	0,00
ACEITE DE GIRASOL CRUDO	Córdoba	65,50	65,50	0,00
ACEITE DE GIRASOL REFINADO	Córdoba	73,50	78,78	5,28
	Sevilla	69,00	74,22	5,22
	Tarragona	78,13	79,94	1,80

I-5 PRECIOS EN MERCADOS REPRESENTATIVOS - FRUTAS Y HORTALIZAS

PRECIOS DE PRODUCTOS NACIONALES Mercados representativos de producción

Rgts. CE 2.200/96, 659/97 y 877/04

En Euros/ 100 kg., a salida agrupación de productores, envasado, sin incluir I.V.A.

CITRICOS

PRODUCTO	MERCADO	VARIEDAD O TIPO	CAT.	CALIBRE mm.	DIA/MES				
					18/6	19/6	20/6	21/6	22/6
LIMON	Alicante	-	I	1-3	49,76	49,76	49,76	49,76	49,76
	Murcia	-	I	1-3	54,00	54,00	54,00	54,00	54,00
NARANJA	Alicante	Valencia Late	I	2-4	57,60	-	-	57,60	-
	Valencia	Valencia Late	I	2-4	57,95	57,95	57,95	57,95	57,95

FRUTAS DE PEPITA

PRODUCTO	MERCADO	VARIEDAD O TIPO	CAT.	CALIBRE mm.	DIA/MES				
					18/6	19/6	20/6	21/6	22/6
MANZANA	Girona	Golden Delicious	I	70-80	60,76	60,06	60,51	60,73	-
	Lleida	Golden Delicious	I	70-80	62,80	62,63	62,12	62,77	62,15
PERA	Lleida	Conferencia	I	60-65	68,52	69,63	68,32	70,11	68,42
	Zaragoza	Conferencia	I	60-65	-	66,71	66,71	66,71	66,71

FRUTAS DE HUESO

PRODUCTO	MERCADO	VARIEDAD O TIPO	CAT.	CALIBRE mm.	DIA/MES				
					18/6	19/6	20/6	21/6	22/6
ALBARICOQUE	Murcia	-	I	45-50	112,50	112,50	112,50	112,50	112,50
	Valencia	-	I	45-50	-	-	135,53	-	-
CEREZA	Zaragoza	-	I	22y+	348,16	344,59	342,03	330,98	305,48
CIRUELA	Murcia	Santa Rosa	I	40y+	110,00	110,00	110,00	110,00	110,00
MELOCOTON	Huesca	Carne amarilla	I	A/B	-	-	-	68,73	68,73
	Murcia	Carne amarilla	I	A/B	75,93	70,82	68,33	63,74	60,00

I-5 PRECIOS EN MERCADOS REPRESENTATIVOS - FRUTAS Y HORTALIZAS

PRECIOS DE PRODUCTOS NACIONALES

Mercados representativos de producción

Rgtos. CE 2.200/96, 659/97 y 877/04

En Euros/ 100 kg., a salida agrupación de productores, envasado, sin incluir I.V.A.

HORTALIZAS

PRODUCTO	MERCADO	VARIEDAD O TIPO	CAT.	CALIBRE mm.	DIA/MES				
					18/6	19/6	20/6	21/6	22/6
AJO	Cuenca	Blanco	I	50-80	122,50	122,50	122,50	122,50	122,50
	Cuenca	Morado	I	50-80	167,50	167,50	167,50	167,50	167,50
BERENJENA	Almería	-	I	-	61,83	63,33	66,00	67,73	67,07
CALABACIN	Almería	-	I	-	49,21	44,29	42,35	40,00	38,10
CHAMPIÑÓN	La Rioja	Cerrado	I	30-65	134,36	133,24	134,88	135,07	136,10
COLIFLOR	La Rioja	Coronada	I	160-200	28,30	28,30	28,30	28,30	28,30
LECHUGA	Murcia	Iceberg	I	400y+	82,50	82,50	82,50	82,50	82,50
MELON	Almería	Amarillo	I	-	-	77,65	69,28	60,13	60,13
	Almería	Globo Galia	I	-	50,59	41,18	40,00	33,99	30,07
	Almería	Piel de Sapo	I	-	-	111,76	98,57	85,71	84,56
	Murcia	Amarillo	I	-	65,00	65,00	65,00	65,00	65,00
PEPINO	Almería	Liso	I	-	42,86	39,33	39,93	36,21	35,55
PIMIENTO	Murcia	Cuadrado color (rojo o amarillo)	I	-	136,82	136,82	136,82	136,82	136,82
SANDIA	Almería	Con pepitas	I	-	42,86	38,57	-	-	-
TOMATE	Almería	Racimo	I	-	53,04	52,61	52,29	52,38	53,42
	Almería	Redondo	I	57-82	66,53	63,45	60,24	58,33	56,01
	Granada	Cereza	I	-	136,00	137,39	137,14	137,65	137,39
	Murcia	Cereza	I	-	155,00	155,00	155,00	155,00	155,00
	Murcia	Racimo	I	-	75,00	75,00	75,00	75,00	75,00
	Murcia	Redondo	I	57-82	48,55	48,55	48,55	48,55	48,55
ZANAHORIA	Cádiz	-	I	-	50,50	50,50	50,50	50,50	50,50

I-6 PRECIOS EN MERCADOS REPRESENTATIVOS VACUNO Y OVINO

A) BOVINO

**1.- PRECIO MEDIO NACIONAL (EUROS/100 KG. CANAL) DE CANALES DE BOVINO PESADO
SEGÚN MODELO COMUNITARIO DE CLASIFICACIÓN (RGTO 295/96).**

CATEGORIA	CLASE DE CONFORMACION Y DE ESTADO DE ENGRASAMIENTO	Semana 11-17/06 2007	Semana 18-24/06 2007	Variación
Categoría A: Canales de machos jóvenes sin castrar de menos de 2 años	Muy buena y poco cubierta (U-2)	331,57	328,76	-2,81
	Muy buena y cubierta (U-3)	324,92	321,30	-3,62
	Precio medio ponderado categoría U	327,38	324,06	-3,32
	Buena y poco cubierta (R-2)	378,46	371,46	-6,99
	Buena y cubierta (R-3)	307,69	302,89	-4,79
	Precio medio ponderado categoría R	333,87	328,26	-5,61
Categoría D: Canales de hembras que hayan parido	Menos buena y poco cubierta (O-2)	249,89	245,21	-4,69
	Menos buena y cubierta (O-3)	283,88	280,78	-3,10
	Precio medio ponderado categoría O	269,94	266,20	-3,75
	Buena y cubierta (R-3)	192,20	193,26	1,06
	Buena y grasa (R-4)	242,04	250,70	8,66
	Precio medio ponderado categoría R	204,66	207,62	2,96
Categoría E Canales de otras hembras	Menos buena y poco cubierta (O-2)	171,18	173,69	2,51
	Menos buena y cubierta (O-3)	184,25	182,30	-1,95
	Menos buena y grasa (O-4)	149,82	153,88	4,06
	Precio medio ponderado categoría O	173,20	173,53	0,33
	Mediocre y poco cubierta (P-2)	136,35	138,72	2,37
	Mediocre y cubierta (P-3)	158,17	160,28	2,11
Categoría E Canales de otras hembras	Precio medio ponderado categoría P	150,97	153,16	2,19
	Muy buena y poco cubierta (U-2)	330,18	329,93	-0,25
	Muy buena y cubierta (U-3)	346,89	353,28	6,39
	Precio medio ponderado categoría U	338,20	341,14	2,94
	Buena y poco cubierta (R-2)	298,96	297,69	-1,27
	Buena y cubierta (R-3)	332,12	339,77	7,65
	Buena y grasa (R-4)	261,78	261,41	-0,37
Precio medio ponderado categoría R	308,59	310,78	2,19	
Categoría E Canales de otras hembras	Menos buena y poco cubierta (O-2)	271,16	265,98	-5,18
	Menos buena y cubierta (O-3)	274,94	267,32	-7,62
	Menos buena y grasa (O-4)	225,00	230,65	5,65
	Precio medio ponderado categoría O	270,90	265,13	-5,77

I-6 PRECIOS EN MERCADOS REPRESENTATIVOS VACUNO Y OVINO

2.- PRECIO MEDIO NACIONAL DE OTROS ANIMALES DE LA ESPECIE BOVINA (RGTO 2273/02).

OTROS BOVINOS	Semana 11-17-06 2007	Semana 18-24-06 2007	Variación
Terneros machos de ocho días a cuatro semanas			
tipo frisón	138,06	129,55	-8,51
tipo cruzado	333,37	329,37	-4,00
Media ponderada nacional (Euros\cabeza)	235,71	229,46	-6,25
Bovinos ligeros entre seis y doce meses			
tipo cruzado	241,20	237,02	-4,18
tipo país	149,91	148,98	-0,93
Media ponderada nacional (Euros\100 kg. vivo)	209,25	206,20	-3,05

***3.- PRECIO MEDIO NACIONAL DEL BOVINO (EUROS/100KG. VIVO)**

CATEGORÍAS	Semana 11-17-06 2006	Semana 18-24-06 2007	Variación
Machos hasta 480 kg. vivo	185,55	183,64	-1,91
Machos de más de 480 kg. vivo	172,03	170,09	-1,94
Hembras que hayan parido	84,37	84,59	0,22
Otras hembras de hasta 380 kg. vivo	204,80	204,60	-0,20
Otras hembras de más de 380 kg. vivo	192,58	191,37	-1,21

*Precio de las diferentes categorías calculados según nueva metodología basada en el sexo del animal y en sus pesos.

B) CORDEROS

1.- PRECIOS MEDIOS NACIONALES DE CANALES DE OVINO FRESCAS O REFRIGERADAS (RGTO 315/02).

CORDEROS I y II	Semana 11-17-06 2006	Semana 18-24-06 2007	Variación
Cordero I (12 a 13 Kg.\canal)	410,75	410,67	-0,08
Cordero II (13,1 a 16 Kg.\canal)	371,83	371,83	0,00
Media ponderada nacional (Euros\100 kg. canal)	391,29	391,25	-0,04

2.- PRECIOS MEDIOS DE CANALES DE OVINO FRESCAS O REFRIGERADAS EN LOS MERCADOS NACIONALES REPRESENTATIVOS PARA LA C.E.

MERCADO REPRESENTATIVO	Semana 11-17-06 2006	Semana 18-24-06 2007	Variación
Barcelona	486,54	486,54	0,00
Madrid	482,78	482,78	0,00
Valencia	373,64	373,64	0,00
Albacete	369,88	369,88	0,00
Zaragoza	396,67	396,67	0,00
Medina del Campo	426,67	426,67	0,00
Talavera de la Reina	393,78	393,78	0,00
Extremadura	377,65	377,65	0,00
Media ponderada nacional (Euros\100 kg. canal)	410,12	410,12	0,00

PRECIOS EN MERCADOS REPRESENTATIVOS - PRODUCTOS GANADEROS

D)-PORCINO
 Clasificación EUROP. R(CEE) 1572/95

Euros/100 kg canal

MERCADO REPRESENTATIVO	CLASE E		
	LONJAS	Semana 11-17/06 2007	Semana 18-24/06 2007
Ebro	159,75	163,85	4,10
Mercolleida	155,05	159,14	4,09
Segovia	157,31	164,15	6,84
Segura	158,18	163,59	5,41
Silleda	157,98	161,88	3,90
Conjunto de Lonjas Media ponderada	157,20	161,88	4,68
MATADEROS Media ponderada	157,65	161,03	3,38
Media nacional	157,42	161,45	4,03

MERCADO REPRESENTATIVO	CLASE U			CATEGORIA II		
	LONJAS	Semana 11-17/06 2007	Semana 18-24/06 2007	Variación	Semana 11-17/06 2007	Semana 18-24/06 2007
Ebro	156,84	160,68	3,85	151,45	155,30	3,85
Mercolleida	152,22	156,07	3,85	150,68	154,53	3,85
Segovia	154,45	160,98	6,54	153,14	157,06	3,92
Segura	155,30	160,43	5,13	153,38	158,51	5,13
Silleda	155,10	158,75	3,65	154,73	167,72	12,99
Conjunto de Lonjas Media ponderada	154,34	158,75	4,41	152,20	157,55	5,35
MATADEROS Media ponderada	154,77	157,92	3,15	151,72	155,09	3,37
Media nacional	154,56	158,34	3,78	151,96	156,32	4,36

PRECIOS EN MERCADOS REPRESENTATIVOS - PRODUCTOS GANADEROS**E)- PORCINO PRECOZ**

Lechones, Otras calidades

Euros/100 kg vivo

LECHONES	Semana 11-17/06 2007	Semana 18-24/06 2007	Variación
Normal.Base 20 kg de peso.	127,30	128,00	0,70
Lleida.Base 20 kg de peso.	115,00	115,00	0,00
Segovia . Base 20 kg de peso.	137,50	137,50	0,00
CERDOS CEBADOS			
Categoría U.	115,59	121,92	6,33
DESVIEJE			
Cerdas de desvieje.	43,94	46,57	2,63

F)- TRONCO IBERICO

Euros/100 kg vivo

LECHONES	Semana 11-17/06 2007	Semana 18-24/06 2007	Variación
Lechones (Base 23 kg)	230,76	230,76	0,00
DESVIEJE			
Reproductores de desvieje	95,65	95,65	0,00
CEBADOS			
Marranillos, de 35 a 60 kg	207,70	207,70	0,00
Primales, de 60 a 100 kg	189,34	189,34	0,00
Cerdos cebados de pienso (extensivo)	153,66	153,66	0,00
Cerdos cebados de bellota	S/COT	S/COT	

ISC



MINISTERIO
DE AGRICULTURA, PESCA
Y ALIMENTACIÓN

CENTRO DE PUBLICACIONES
Paseo de la Infanta Isabel, 1 - 28014 MADRID