

# INFORME SEMANTAL COYUNTURA

Precios según Reglamentación  
Comunitaria

27 de febrero de 2007



MINISTERIO  
DE AGRICULTURA, PESCA  
Y ALIMENTACIÓN

SUBSECRETARÍA

SECRETARÍA GENERAL TÉCNICA

S. G. Estadísticas

# INFORME SEMANAL DE COYUNTURA

## PRECIOS SEGÚN REGLAMENTACIÓN COMUNITARIA

### ÍNDICE

Pág.

#### I- PRECIOS EN MERCADOS NACIONALES

I-1 Precios medios y gráficos.....	3 a 6
I-2 Precios en mercados representativos de cereales:	
Trigo (R CE 1784/03).....	7
Cebada (R CE 1784/03).....	8
Maíz (R CE 1784/03).....	9
Arroz (R CE 1785/03).....	9
I-3 Precios en mercados representativos de vino de mesa (R CE 1282/01).....	10
I-4 Precios en mercados representativos de aceites (R CEE 136/66 y R CE513/01).....	11
I-5 Precios en mercados representativos de frutas y hortalizas:	
Frutas (R CE 2200/96, R CE 659/97 y R CE 877/04).....	12
Hortalizas (R CE 2200/96, R CE 659/97 y R CE 877/04).....	13
I-6 Precios en mercados representativos de vacuno y ovino:	
Vacuno pesado. Canal Clasificación EUROP (R CE 295/96).....	14
Vacuno (R CE 1254/99 y R CE 273/02).....	15
Cordero (R CE 2529/01 y R CE 315/02).....	15
I-7 Precios en mercados representativos de porcino	
Porcino Canal Clasificación EUROP (RCE 1572/95).....	16
Porcino Precoz y Tronco Ibérico.....	17

*Servicio de Precios y Salarios Agrarios. Subdirección General de Estadísticas Agroalimentarias.  
Secretaría General Técnica. Subsecretaría. MAPA*

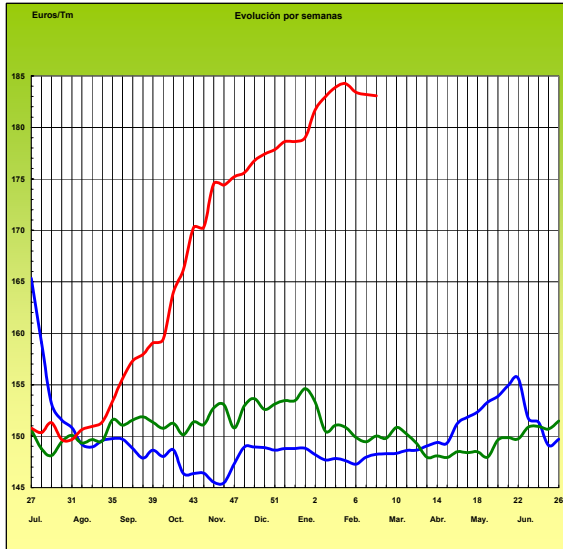
Queda prohibida la reproducción total o parcial de los datos contenidos en esta publicación sin citar la procedencia.

**I-1 PRECIOS MEDIOS NACIONALES**  
**(EUROS/Unidad)**

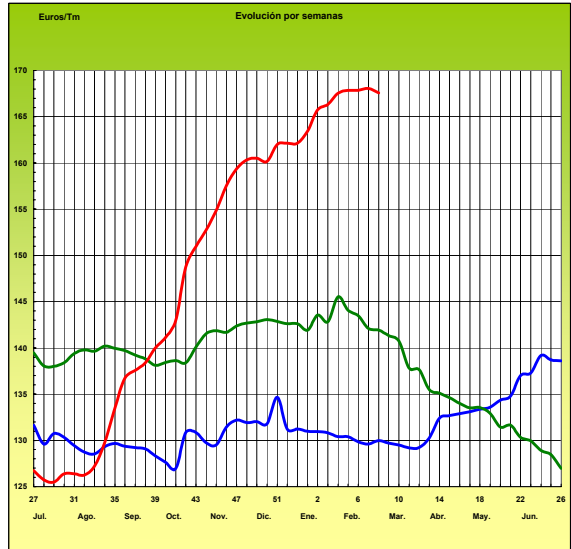
<b>PRODUCTOS Y ESPECIFICACIONES</b>	<b>UNIDAD</b>	<b>POSICION COMERCIAL</b>	<b>Semana 12-18/02 2.007</b>	<b>Semana 19-25/02 2.007</b>	<b>Variación</b>
<b>Trigo blando panificable</b>	<b>Tonelada</b>	Entrada industria transformadora	<b>183,21</b>	<b>183,06</b>	<b>-0,15</b>
<b>Cebada</b>	<b>Tonelada</b>	Entrada industria transformadora	<b>168,07</b>	<b>167,58</b>	<b>-0,49</b>
<b>Maíz</b>	<b>Tonelada</b>	Entrada industria transformadora	<b>178,48</b>	<b>177,72</b>	<b>-0,76</b>
<b>Arroz cáscara</b>	<b>Tonelada</b>	Salida almacén agricultor	<b>229,53</b>	<b>235,55</b>	<b>6,02</b>
<b>Arroz blanco</b>	<b>Tonelada</b>	Salida industria	<b>421,54</b>	<b>425,77</b>	<b>4,23</b>
<b>Alfalfa</b>	<b>Tonelada</b>	Sobre almacén	<b>113,16</b>	<b>113,96</b>	<b>0,80</b>
<b>Vino blanco mesa</b>	<b>Hgdo.</b>	Salida bodega	<b>2,15</b>	<b>2,13</b>	<b>-0,02</b>
<b>Vino tinto mesa</b> Rgto.(C.E.) 1282/2001	<b>Hgdo.</b>	Salida bodega	<b>2,73</b>	<b>2,73</b>	<b>0,00</b>
<b>Aceite de oliva virgen de 0,8 a 2°</b>	<b>100 Kg.</b>	Salida almazara	<b>251,82</b>	<b>255,90</b>	<b>4,08</b>
<b>Aceite de oliva lampante, más de 2°</b> Rgto.(C.E.) 1513/2001	<b>100 Kg.</b>	Salida almazara	<b>245,76</b>	<b>251,08</b>	<b>5,32</b>
<b>Patata</b>	<b>100 Kg.</b>	Mercado zonas de producción	<b>33,77</b>	<b>33,67</b>	<b>-0,10</b>
<b>Vacuno pesado</b>	<b>100 Kg.vivo</b>	Entrada matadero	<b>184,40</b>	<b>185,05</b>	<b>0,65</b>
<b>Vacuno pesado (Categoría A,CI R)</b> Rgto. (C.E.) 295/96	<b>100 Kg.canal</b>	Entrada matadero	<b>372,31</b>	<b>375,01</b>	<b>2,70</b>
<b>Corderos (9-19 kilos canal)</b>	<b>100 Kg.canal</b>	Entrada matadero	<b>479,38</b>	<b>476,14</b>	<b>-3,24</b>
<b>Corderos I y II</b> Rgto. (C.E.) 2529/2001 y (C.E.) 315/2002	<b>100 Kg.canal</b>	Entrada matadero	<b>460,63</b>	<b>458,09</b>	<b>-2,54</b>
<b>Porcino Clase E</b> Rgto. (C.E.) 1572/95	<b>100 Kg.canal</b>	Entrada matadero	<b>136,05</b>	<b>139,70</b>	<b>3,65</b>
<b>Porcino Clase U</b>	<b>100 Kg.canal</b>	Entrada matadero	<b>133,05</b>	<b>136,62</b>	<b>3,57</b>
<b>Porcino Cat. II</b>	<b>100 Kg.canal</b>	Entrada matadero	<b>130,73</b>	<b>134,29</b>	<b>3,56</b>
<b>Pollo</b> Media ponderada de las cotizaciones de las canales 83% y 65%	<b>100 Kg.canal</b>	Salida muelle matadero	<b>149,83</b>	<b>157,63</b>	<b>7,80</b>
<b>Huevos - Clase L</b>	<b>Docena</b>	Salida muelle centro de embalaje	<b>0,75</b>	<b>0,76</b>	<b>0,01</b>
<b>Huevos - Clase M</b> Rgto. (C.E.E.)1511/96 y (C.E.) 572/99	<b>Docena</b>	Salida muelle centro de embalaje	<b>0,68</b>	<b>0,70</b>	<b>0,02</b>
<b>Conejo (1,8-2,2 kilos, vivo)</b>	<b>100 Kg.vivo</b>	Salida granja	<b>152,67</b>	<b>152,67</b>	<b>0,00</b>
<b>Leche de vaca</b> 3,7 % de materia grasa	<b>100 Litros</b>	Salida muelle industria o centro de recogida	<b>32,24</b> <b>(dic. 06)</b>		

# PRECIOS MEDIOS NACIONALES

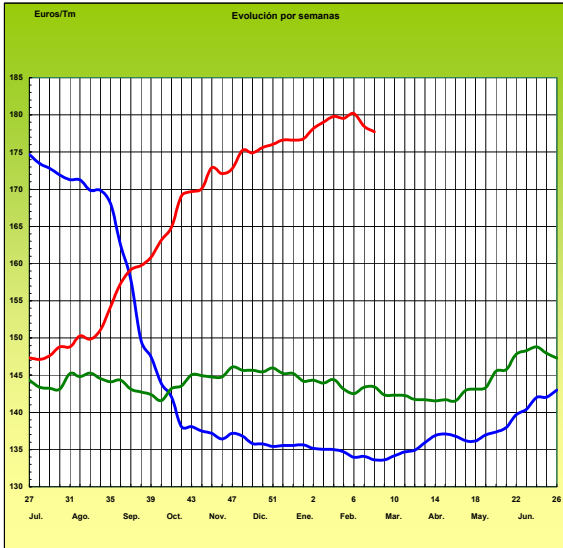
## TRIGO BLANDO PANIFICABLE



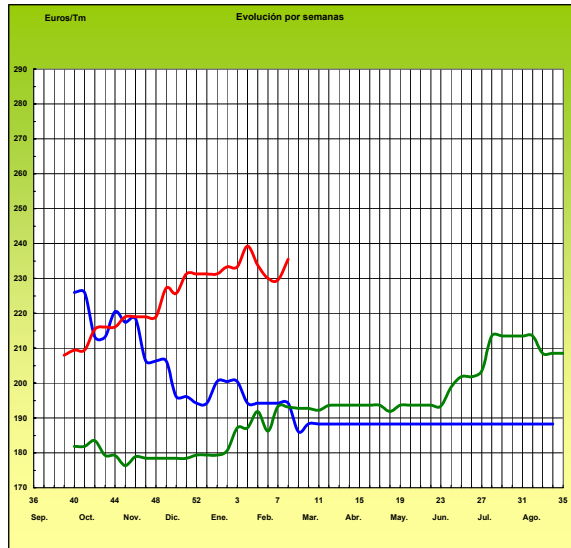
## CEBADA



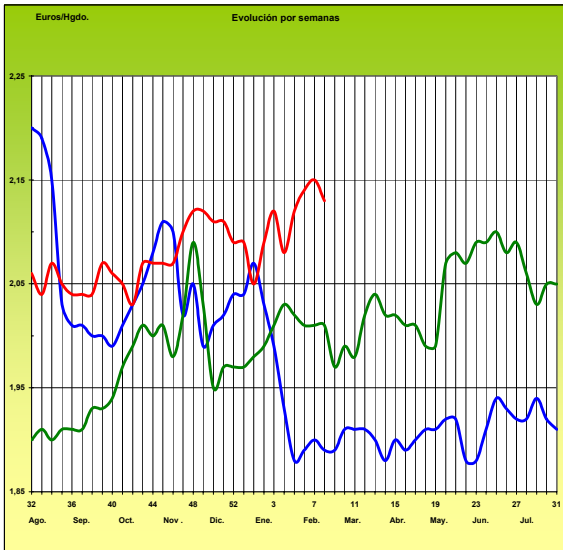
## MAÍZ



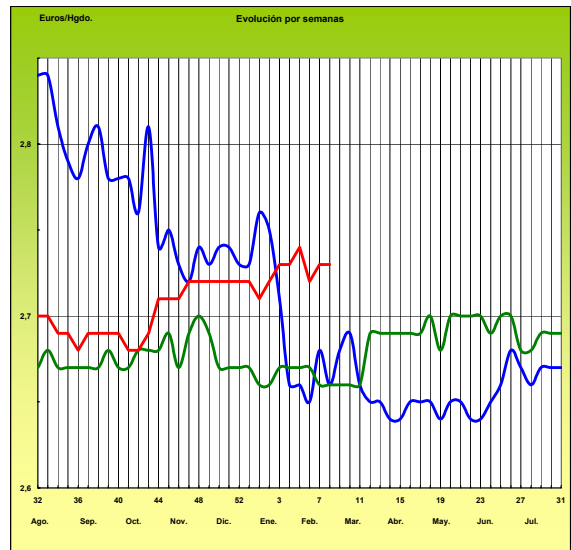
## ARROZ CÁSCARA



## VINO BLANCO DE MESA



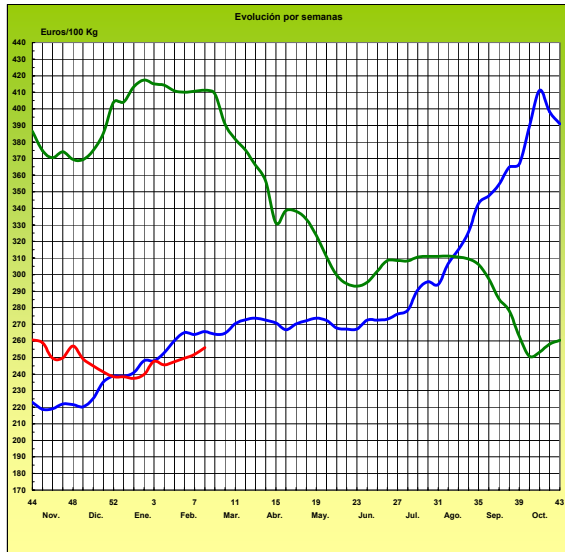
## VINO TINTO DE MESA



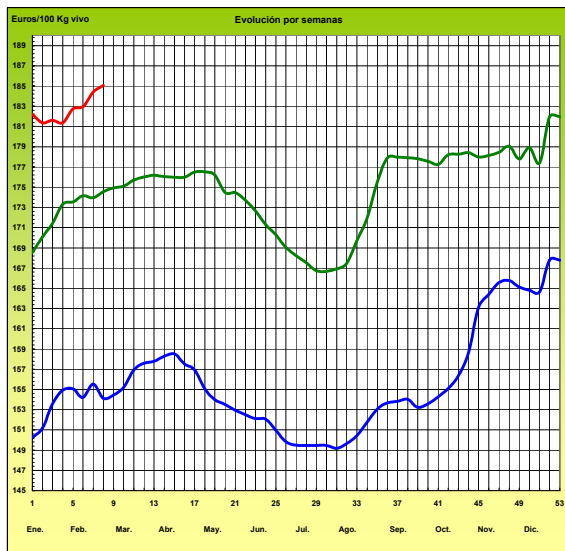
# PRECIOS MEDIOS NACIONALES

— 2005 — 2006 — 2007

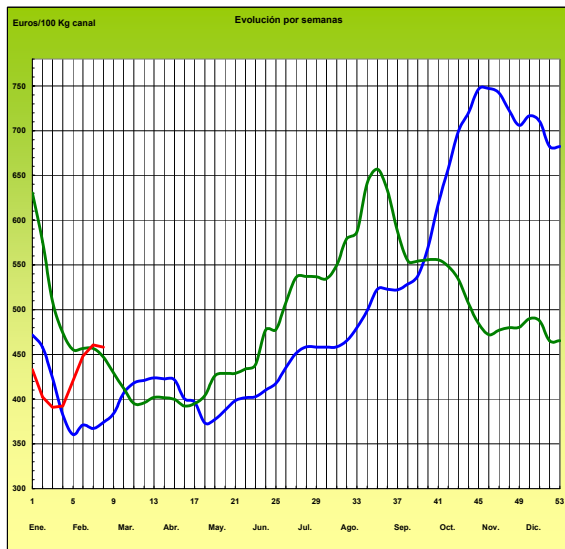
## ACEITE DE OLIVA VIRGEN (Rgto. C.E. 1513/01)



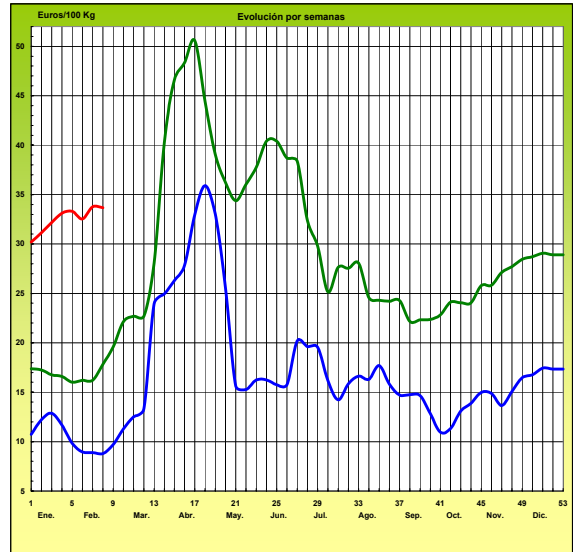
## VACUNO PESADO VIVO



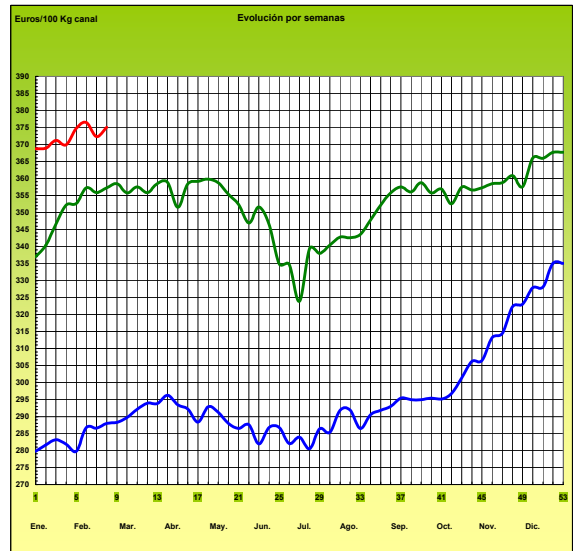
## CORDERO, 12-16 Kg/Canal Rgto. C.E.E. 1481/86 y 2617/97



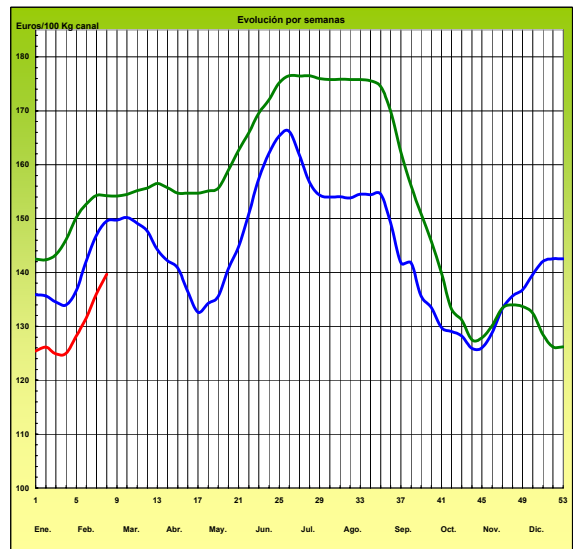
## PATATA



## AÑOJO, Clase R Rgto. C.E. 295/96

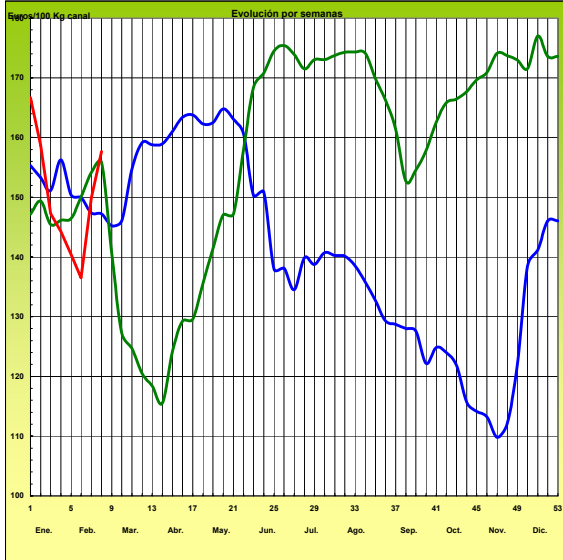


## PORCINO Clase E Rgto. C.E.E. 1572/95



# PRECIOS MEDIOS NACIONALES

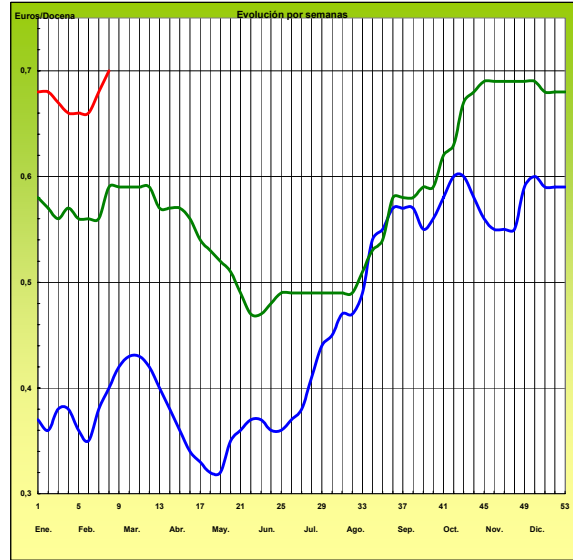
POLLO Canales del 83% y 65% rdto.



— 2005 — 2006 — 2007

-6-

HUEVOS Clase M Rgts. C.E.E. 1511/96 y C.E. 572/99



**I-2 PRECIOS EN MERCADOS REPRESENTATIVOS - CEREALES**

Euros/Tm.

Trigos Rgto. CE 1784/03

Precios de comercio al por mayor. Mercancía nacional y/o importada, sobre vehículo en posición almacén

PRODUCTO	MERCADO REPRESENTATIVO	Semana 12-18/02 2007	Semana 19-25/02 2007	Variación
TRIGO BLANDO PANIFICABLE	Alava	174,00	174,00	0,00
	Albacete	172,60	170,20	-2,40
	Avila	180,30	180,30	0,00
	Barcelona	176,00	176,00	0,00
	Burgos	172,79	172,81	0,02
	Cadiz	172,50	172,00	-0,50
	Cantabria	172,00	172,00	0,00
	Córdoba	180,30	177,30	-3,00
	Cuenca	175,00	175,00	0,00
	Gerona	176,00	176,00	0,00
	Huesca	175,60	174,40	-1,20
	León	171,00	171,00	0,00
	Orense	175,00	175,00	0,00
	Palencia	173,13	173,13	0,00
	Rioja	174,00	174,00	0,00
	Salamanca	178,04	178,04	0,00
	Sevilla	177,67	177,87	0,20
	Soria	175,54	175,57	0,03
	Tarragona	170,00	171,00	1,00
	Teruel	170,00	170,00	0,00
	Valencia	173,00	174,00	1,00
Valladolid	175,10	175,11	0,01	
Zamora	168,96	168,98	0,02	
Zaragoza	170,00	170,00	0,00	
TRIGO DURO	Burgos	172,17	172,17	0,00
	Córdoba	179,10	174,30	-4,80
	Navarra	177,00	177,00	0,00
	Sevilla	174,11	174,65	0,54
	Zamora	169,80	170,10	0,30
	Zaragoza	174,29	174,29	0,00

<b>I-2 PRECIOS EN MERCADOS REPRESENTATIVOS - CEREALES</b>
---

Euros/Tm.  
Cebada Rto. CE 1784/03  
Precios de comercio al por mayor. Mercancía nacional y/o importada, sobre vehículo en posición almacén

PRODUCTO	MERCADO REPRESENTATIVO	Semana 12-18/02 2007	Semana 19-25/02 2007	Variación
CEBADA PIENSO	Alava	162,00	162,00	0,00
	Albacete	154,20	152,60	-1,60
	Avila	162,27	162,27	0,00
	Barcelona	175,00	175,00	0,00
	Burgos	154,52	154,72	0,20
	Cantabria	155,00	155,00	0,00
	Ciudad Real	156,30	156,50	0,20
	Coruña	168,00	165,00	-3,00
	Gerona	175,00	175,00	0,00
	Granada	162,27	162,27	0,00
	Guadalajara	159,00	159,00	0,00
	Huesca	164,70	163,70	-1,00
	Leon	156,00	153,00	-3,00
	Lerida	169,00	169,00	0,00
	Murcia	165,00	164,00	-1,00
	Navarra	162,00	162,00	0,00
	Orense	168,00	165,00	-3,00
	Palencia	153,60	153,60	0,00
	Rioja	162,00	162,00	0,00
	Salamanca	160,73	160,89	0,16
	Segovia	148,00	148,00	0,00
	Sevilla	168,60	168,60	0,00
	Soria	155,96	156,26	0,30
Teruel	156,00	156,00	0,00	
Toledo	160,22	160,22	0,00	
Valencia	162,27	163,00	0,73	
Valladolid	157,37	157,41	0,04	
CEBADA MALTA	Burgos	165,27	165,27	0,00
	Guadalajara	166,00	166,00	0,00
	Huesca	177,14	177,14	0,00
	Navarra	177,14	177,14	0,00
	Palencia	165,27	165,27	0,00
	Segovia	172,00	172,00	0,00



**I-2 PRECIOS EN MERCADOS REPRESENTATIVOS - CEREALES**

Euros/Tm.  
Maíz Rgto. CE 1784/03  
Arroz cáscara Rto. CE 1785/03

Precios de comercio al por mayor. Mercancía nacional y/o importada, sobre vehículo en posición almacén

PRODUCTO	MERCADO REPRESENTATIVO	Semana 12-18/02 2007	Semana 19-25/02 2007	Variación
MAIZ-GRANO	Albacete	176,60	175,80	-0,80
	Asturias	180,00	180,00	0,00
	Avila	180,30	180,30	0,00
	Badajoz	181,66	181,66	0,00
	Barcelona	174,00	174,00	0,00
	Coruña	175,00	175,00	0,00
	Gerona	174,00	174,00	0,00
	Huesca	172,40	171,20	-1,20
	León	174,00	174,00	0,00
	Lérida	173,00	174,00	1,00
	Madrid	178,00	178,00	0,00
	Murcia	173,00	174,00	1,00
	Navarra	176,00	176,00	0,00
	Pontevedra	175,00	175,00	0,00
	Rioja	176,00	176,00	0,00
	Salamanca	176,49	176,52	0,03
	Sevilla	181,80	181,80	0,00
	Tarragona	172,00	172,00	0,00
	Teruel	170,00	170,00	0,00
	Valencia	173,00	175,00	2,00
Valladolid	175,19	175,12	-0,07	
Zaragoza	168,28	168,28	0,00	
ARROZ CASCARA	Sevilla			
	Tipo Japónica	232,00	232,00	0,00
	Tipo Indica	233,50	233,50	0,00
	Valencia			
	Tipo Japónica(V.Bahía)	237,00	237,00	0,00
	Badajoz			
Tipo Japónica	214,18	228,50	14,32	
Tipo Indica	212,68	246,00	33,32	
ARROZ BLANCO EXTRA	Tarragona	430,00	430,00	0,00
	Valencia	420,00	425,00	5,00

<b>I-3 PRECIOS EN MERCADOS REPRESENTATIVOS - VINOS DE MESA</b>
--

**Reglamento C.E.1282/2001**

**En Euros/Hgdo.,salida bodega, a granel, pago al contado sin I.V.A.  
Precios de vino tinto de mesa referidos al producto de 12 puntos de color**

<b>PRODUCTO</b>	<b>MERCADO REPRESENTATIVO</b>	<b>Semana 12-18/02 2.007</b>	<b>Semana 19-25/02 2.007</b>	<b>Variación</b>
<b>VINO BLANCO DE MESA</b>	<b>Albacete</b>	<b>2,21</b>	<b>2,18</b>	<b>-0,03</b>
	<b>Badajoz</b>	<b>2,11</b>	<b>2,13</b>	<b>0,02</b>
	<b>Ciudad Real</b>	<b>2,17</b>	<b>2,15</b>	<b>-0,02</b>
	<b>Cuenca</b>	<b>2,14</b>	<b>2,13</b>	<b>-0,01</b>
	<b>Huelva</b>	<b>2,12</b>	<b>2,10</b>	<b>-0,02</b>
	<b>Toledo</b>	<b>2,14</b>	<b>2,11</b>	<b>-0,03</b>
<b>VINO TINTO DE MESA</b>	<b>Albacete</b>	<b>2,72</b>	<b>2,71</b>	<b>-0,01</b>
	<b>Ciudad Real</b>	<b>2,75</b>	<b>2,74</b>	<b>-0,01</b>
	<b>Cuenca</b>	<b>2,73</b>	<b>2,74</b>	<b>0,01</b>
	<b>Madrid</b>	<b>2,75</b>	<b>2,75</b>	<b>0,00</b>
	<b>Murcia</b>	<b>2,75</b>	<b>2,77</b>	<b>0,02</b>
	<b>Toledo</b>	<b>2,74</b>	<b>2,74</b>	<b>0,00</b>
	<b>Valencia</b>	<b>2,72</b>	<b>2,72</b>	<b>0,00</b>

**I-4 PRECIOS EN MERCADOS REPRESENTATIVOS DE ACEITES**

Aceites. Precios sobre almazara, en Euros/100kgs., sin I.V.A. Rgto C.E.E.136/66 y Rgto C.E. 1513/2001

Semilla de girasol. Precios en centros de demanda, en Euros/100kgs., sin I.V.A.. Rgto C.E.E. 3405/93

PRODUCTO Y ESPECIFICACIONES	MERCADO REPRESENTATIVO	Semana 12-18/02 2007	Semana 19-25/02 2007	Variación
ACEITE DE OLIVA VIRGEN EXTRA Menos de 0,8°	Jaén	255,43	261,44	6,01
	Córdoba	253,90	255,45	1,55
	Málaga	255,00	259,00	4,00
	Sevilla	254,53	256,08	1,55
	Tarragona	255,43	261,44	6,01
	Toledo	258,00	258,00	0,00
ACEITE DE OLIVA VIRGEN De 0,8° a 2°	Jaén	252,43	258,43	6,00
	Badajoz	246,40	262,90	16,50
	Ciudad Real	253,63	257,00	3,37
	Córdoba	252,40	252,20	-0,20
	Sevilla	249,40	248,64	-0,76
	Tarragona	249,42	255,43	6,01
Toledo	250,00	250,00	0,00	
ACEITE DE OLIVA LAMPANTE A partir de 2°	Jaén	249,42	255,43	6,01
	Badajoz	238,90	250,90	12,00
	Córdoba	245,00	250,20	5,20
	Málaga	240,00	244,00	4,00
	Sevilla	243,40	237,75	-5,65
	Tarragona	226,89	232,90	6,01
ACEITE DE OLIVA REFINADO	Jaén	258,44	258,44	0,00
	Córdoba	258,00	258,00	0,00
	Sevilla	249,42	249,42	0,00
	Tarragona	253,93	258,44	4,51
ACEITE DE ORUJO CRUDO 7° BASE10	Jaén	93,16	93,16	0,00
	Córdoba	88,00	89,05	1,05
	Tarragona	90,15	90,15	0,00
ACEITE DE ORUJO REFINADO WINTERIZADO	Jaén	138,23	138,23	0,00
	Córdoba	135,00	135,00	0,00
	Tarragona	141,24	141,24	0,00
ACEITE DE GIRASOL CRUDO	Córdoba	58,30	58,30	0,00
	Sevilla	52,00	52,00	0,00
ACEITE DE GIRASOL REFINADO	Córdoba	63,00	62,85	-0,15
	Sevilla	61,55	61,55	0,00
	Tarragona	64,31	63,71	-0,60
SEMILLA DE GIRASOL	Centro-Norte	21,57	21,85	0,28

## I-5 PRECIOS EN MERCADOS REPRESENTATIVOS - FRUTAS Y HORTALIZAS

### PRECIOS DE PRODUCTOS NACIONALES

Mercados representativos de producción

Rgtos. CE 2.200/96, 659/97 y 877/04

En Euros/ 100 kg., a salida agrupación de productores, envasado, sin incluir I.V.A.

### CITRICOS

PRODUCTO	MERCADO	VARIEDAD O TIPO	CAT.	CALIBRE mm.	DIA/MES				
					19/2	20/2	21/2	22/2	23/2
CLEMENTINA	Castellón	-	I	1x2	63,47	-	-	59,29	63,71
	Valencia	-	I	1x2	54,92	54,52	53,78	52,76	56,94
LIMON	Alicante	-	I	1-3	40,53	41,48	45,85	44,72	40,87
	Murcia	-	I	1-3	37,50	37,50	37,50	37,50	37,50
MANDARINA	Castellón	-	I	1x2	45,82	51,33	44,78	-	49,26
	Valencia	-	I	1x2	61,43	54,79	60,39	57,70	58,37
NARANJA	Alicante	Navelina	I	2-4	33,08	32,00	33,67	32,00	32,00
	Alicante	Salustiana	I	2-4	-	42,00	-	42,00	-
	Sevilla	Salustiana	I	2-4	37,93	37,93	37,93	37,93	-
	Valencia	Navel	I	2-4	-	40,33	36,69	39,25	42,10
	Valencia	Navel Lane Late	I	2-4	48,65	48,45	48,40	48,33	47,66
	Valencia	Navel Late	I	2-4	-	-	-	49,00	46,92
	Valencia	Navelina	I	2-4	-	39,33	40,22	36,23	40,00
	Valencia	Salustiana	I	2-4	46,41	48,00	45,00	48,00	-

### FRUTAS NO CÍTRICAS

PRODUCTO	MERCADO	VARIEDAD O TIPO	CAT.	CALIBRE mm.	DIA/MES				
					19/2	20/2	21/2	22/2	23/2
MANZANA	Girona	Fuji	I	70-80	52,00	52,31	-	-	52,56
	Girona	Golden Delicious	I	70-80	52,44	52,59	-	-	53,57
	Girona	Granny Smith	I	70-80	63,33	62,00	-	-	62,11
	Girona	Red Chief	I	70-80	-	-	-	-	53,18
	Girona	Royal Gala	I	70-80	50,00	51,67	-	-	51,72
	Lleida	Fuji	I	70-80	62,72	62,00	62,00	62,00	62,00
	Lleida	Golden Delicious	I	70-80	53,33	53,61	53,97	53,48	53,75
	Lleida	Red Chief	I	70-80	50,64	49,71	50,33	50,43	49,79
PERA	Lleida	Blanquilla	I	55-60	65,54	65,19	65,03	66,33	64,83
	Lleida	Conferencia	I	60-65	69,16	71,87	70,94	71,56	71,18
	Zaragoza	Blanquilla	I	55-60	-	63,38	-	-	-
	Zaragoza	Conferencia	I	60-65	66,54	65,43	-	-	64,89

<b>I-5 PRECIOS EN MERCADOS REPRESENTATIVOS - FRUTAS Y HORTALIZAS</b>
--

**PRECIOS DE PRODUCTOS NACIONALES**

Mercados representativos de producción

Rgtos. CE 2.200/96, 659/97 y 877/04

En Euros/ 100 kg., a salida agrupación de productores, envasado, sin incluir I.V.A

**HORTALIZAS**

PRODUCTO	MERCADO	VARIEDAD O TIPO	CAT.	CALIBRE mm.	DIA/MES				
					19/2	20/2	21/2	22/2	23/2
AJO	Córdoba	Blanco	I	50-80	160,00	160,00	160,00	160,00	160,00
	Córdoba	Morado	I	50-80	175,00	175,00	175,00	175,00	175,00
	Cuenca	Blanco	I	50-80	133,33	133,33	133,33	133,33	133,33
	Cuenca	Morado	I	50-80	162,50	162,50	162,50	162,50	162,50
BERENJENA	Almería	Alargada	I	40y+	44,29	44,29	40,00	38,57	-
CALABACIN	Almería	-	I	-	58,00	55,14	54,27	52,86	49,67
CEBOLLA	Albacete	Amarilla	I	-	47,40	47,40	47,40	47,40	47,40
CHAMPIÑON	La Rioja	Cerrado	I	30-65	140,06	140,26	140,32	140,13	140,38
COLIFLOR	La Rioja	Coronada	I	160-200	14,54	14,54	14,54	13,63	13,63
FRESON	Huelva	-	I	-	177,64	177,64	177,64	177,64	177,64
JUDIA VERDE	Granada	Plana	I	-	350,00	352,94	350,00	340,00	330,00
LECHUGA	Almería	Iceberg	I	400y+	74,15	-	77,10	-	81,30
	Murcia	Iceberg	I	400y+	44,00	44,00	44,00	44,00	44,00
PEPINO	Almería	Liso	I	-	121,16	100,16	97,83	87,01	83,53
PIMIENTO	Almería	Alargado verde	I	-	75,45	-	75,79	74,51	-
TOMATE	Almería	Cereza	I	-	-	145,64	-	-	-
	Almería	Racimo	I	-	67,20	63,49	61,07	59,27	56,62
	Almería	Redondo	I	57-82	61,42	61,24	61,59	61,04	60,39
	Granada	Cereza	I	-	131,74	127,01	128,24	127,78	124,96
	Murcia	Cereza	I	-	200,00	200,00	200,00	200,00	200,00
	Murcia	Racimo	I	-	85,00	85,00	85,00	85,00	85,00
	Murcia	Redondo	I	57-82	58,12	58,12	58,12	58,12	58,12
ZANAHORIA	Cádiz	-	I	-	50,33	50,33	50,33	50,33	50,33

<b>I-6 PRECIOS EN MERCADOS REPRESENTATIVOS VACUNO Y OVINO</b>
---

**A) BOVINO PESADO**  
**Media nacional**  
**Canal clasificación EUROP, Reg. (CE) 295/96**  
**Euros/100 kilos canal**  
**Precios medios constatados en mataderos colaboradores**

<b>CATEGORIA</b>	<b>CLASE</b>	<b>Semana 12-18/02 2007</b>	<b>Semana 19-25/02 2007</b>	<b>Variación</b>
<b>a) Añejos</b> <b>Machos no castrados menores de 24 meses</b>	U-2	391,66	390,27	-1,39
	U-3	383,94	383,92	-0,02
	U	386,80	386,27	-0,53
	R-2	417,72	422,02	4,30
	R-3	345,64	347,41	1,76
	R	372,31	375,01	2,70
	O-2	308,14	304,91	-3,23
O-3	319,59	323,74	4,15	
O	314,90	316,02	1,12	
<b>d) Vacas</b> <b>Hembras ya paridas</b>	R-3	196,03	205,10	9,07
	R-4	247,40	230,13	-17,27
	R	208,87	211,36	2,49
	O-2	188,60	185,68	-2,92
	O-3	186,18	182,02	-4,16
	O-4	162,28	149,52	-12,76
	O	180,35	174,16	-6,20
P-2	132,32	139,16	6,84	
P-3	148,43	142,41	-6,03	
P	143,12	141,34	-1,78	
<b>e) Terneras</b>	U-2	362,46	373,61	11,15
	U-3	389,93	397,55	7,62
	U	375,64	385,10	9,46
	R-2	321,69	323,45	1,75
	R-3	372,09	365,17	-6,93
	R-4	286,59	278,57	-8,03
	R	338,04	335,71	-2,33
O-2	314,41	314,17	-0,23	
O-3	313,66	303,54	-10,13	
O-4	246,50	233,50	-13,00	
O	311,38	306,48	-4,90	

**I-6 PRECIOS EN MERCADOS REPRESENTATIVOS VACUNO Y OVINO**

**2.- PRECIO MEDIO NACIONAL DE OTROS ANIMALES DE LA ESPECIE BOVINA (RGTO 2273/02).**

<b>OTROS BOVINOS</b>	<b>Semana 12-18/02 2007</b>	<b>Semana 19-25/02 2007</b>	<b>Variación</b>
<b>Terneros machos de ocho días a cuatro semanas</b>			
<b>tipo frisón</b>	126,55	128,06	1,51
<b>tipo cruzado</b>	364,86	367,36	2,50
<i>Media ponderada nacional (Euros/cabeza)</i>	245,71	247,71	2,00
<b>Bovinos ligeros entre seis y doce meses</b>			
<b>tipo cruzado</b>	266,27	269,06	2,79
<b>tipo país</b>	173,58	176,37	2,79
<i>Media ponderada nacional (Euros/100 kg. vivo)</i>	233,82	236,61	2,79

**3.- PRECIO MEDIO NACIONAL BOVINO  
CONJUNTO DE CATEGORÍAS: AÑOJOS, VACAS Y TERNERAS.**

<b>VACUNO PESADO</b>	<b>Semana 12-18/02 2006</b>	<b>Semana 19-25/02 2007</b>	<b>Variación</b>
<b>Añojo conformación R</b>	205,06	205,06	0,00
<b>Añojo conformación O</b>	178,78	178,78	0,00
<b>Vacas conformación R y O</b>	84,33	88,19	3,86
<b>Vacas conformación E y U</b>	142,80	142,20	-0,61
<b>Ternera conformación R</b>	224,55	224,43	-0,12
<i>Media ponderada nacional (Euros/100 kg. vivo)</i>	184,40	185,05	0,65

**B) CORDEROS**

**1.- PRECIOS MEDIOS NACIONALES DE CANALES  
DE OVINO FRESCAS O REFRIGERADAS (RGTO 315/02).**

<b>CORDEROS I y II</b>	<b>Semana 12-18/02 2006</b>	<b>Semana 19-25/02 2007</b>	<b>Variación</b>
<b>Cordero I ( 12 a 13 Kg.\canal)</b>	481,89	479,33	-2,56
<b>Cordero II ( 13,1 a 16 Kg.\canal)</b>	439,38	436,85	-2,53
<i>Media ponderada nacional (Euros/100 kg. canal)</i>	460,63	458,09	-2,54

**2.- PRECIOS MEDIOS DE CANALES DE OVINO FRESCAS O REFRIGERADAS  
EN LOS MERCADOS NACIONALES REPRESENTATIVOS PARA LA C.E.**

<b>MERCADO REPRESENTATIVO</b>	<b>Semana 12-18/02 2006</b>	<b>Semana 19-25/02 2007</b>	<b>Variación</b>
<b>Barcelona</b>	545,62	545,62	0,00
<b>Madrid</b>	557,78	527,78	-30,00
<b>Valencia</b>	434,24	434,24	0,00
<b>Albacete</b>	462,35	462,35	0,00
<b>Zaragoza</b>	514,17	512,67	-1,50
<b>Medina del Campo</b>	378,33	378,33	0,00
<b>Talavera de la Reina</b>	487,22	487,22	0,00
<b>Extremadura</b>	463,70	463,70	0,00
<i>Media ponderada nacional (Euros/100 kg. canal)</i>	479,38	476,14	-3,24

**PRECIOS EN MERCADOS REPRESENTATIVOS - PRODUCTOS GANADEROS**

**D)-PORCINO**  
 Clasificación EUROP. R(CEE) 1572/95

**Euros/100 kg canal**

<b>MERCADO REPRESENTATIVO</b>	<b>CLASE E</b>		
	<b>LONJAS</b>	<b>Semana 12-18/02 2007</b>	<b>Semana 19-25/02 2007</b>
<b>Ebro</b>	138,35	142,02	3,67
<b>Mercolleida</b>	132,06	135,73	3,67
<b>Segovia</b>	135,21	139,21	4,00
<b>Segura</b>	136,78	140,45	3,67
<b>Silleda</b>	133,95	139,15	5,19
<b>Conjunto de Lonjas Media ponderada</b>	134,76	138,69	3,93
<b>MATADEROS Media ponderada</b>	137,34	140,71	3,37
<b>Media nacional</b>	136,05	139,70	3,65

<b>MERCADO REPRESENTATIVO</b>	<b>CLASE U</b>			<b>CATEGORIA II</b>		
	<b>LONJAS</b>	<b>Semana 12-18/02 2007</b>	<b>Semana 19-25/02 2007</b>	<b>Variación</b>	<b>Semana 12-18/02 2007</b>	<b>Semana 19-25/02 2007</b>
<b>Ebro</b>	135,30	138,89	3,59	129,92	133,51	3,59
<b>Mercolleida</b>	129,15	132,74	3,59	127,61	131,20	3,59
<b>Segovia</b>	132,22	136,14	3,92	130,92	134,84	3,92
<b>Segura</b>	133,76	137,35	3,59	132,48	136,07	3,59
<b>Silleda</b>	131,00	136,08	5,09	130,71	135,90	5,19
<b>Conjunto de Lonjas Media ponderada</b>	131,79	135,64	3,85	129,77	133,63	3,86
<b>MATADEROS Media ponderada</b>	134,31	137,61	3,30	131,70	134,94	3,24
<b>Media nacional</b>	133,05	136,62	3,57	130,73	134,29	3,55



**PRECIOS EN MERCADOS REPRESENTATIVOS - PRODUCTOS GANADEROS****E)- PORCINO PRECOZ**

Lechones, Otras calidades

**Euros/100 kg vivo**

<b>LECHONES</b>	Semana 12-18/02 2007	Semana 19-25/02 2007	Variación
Normal.Base 20 kg de peso.	212,75	212,75	0,00
Lleida.Base 20 kg de peso.	202,50	202,50	0,00
Segovia . Base 20 kg de peso.	225,00	225,00	0,00
<b>CERDOS CEBADOS</b>			
Categoría U.	102,45	105,20	2,75
<b>DESVIEJE</b>			
Cerdas de desvieje.	55,00	57,12	2,12

**F)- TRONCO IBERICO**

Euros/100 kg vivo

<b>LECHONES</b>	Semana 12-18/02 2007	Semana 19-25/02 2007	Variación
Lechones (Base 23 kg)	397,39	403,70	6,30
<b>DESVIEJE</b>			
Reproductores de desvieje	104,35	104,35	0,00
<b>CEBADOS</b>			
Marranillos, de 35 a 60 kg	259,98	260,65	0,67
Primales, de 60 a 100 kg	230,57	230,57	0,00
Cerdos cebados de pienso (extensivo)	183,42	182,20	-1,22
Cerdos cebados de bellota	244,36	244,36	0,00

ISC



MINISTERIO  
DE AGRICULTURA, PESCA  
Y ALIMENTACIÓN

**CENTRO DE PUBLICACIONES**  
Paseo de la Infanta Isabel, 1 - 28014 MADRID