

INFORME SEMANTAL COYUNTURA

Precios según Reglamentación
Comunitaria

21 Marzo 2006



MINISTERIO
DE AGRICULTURA, PESCA
Y ALIMENTACIÓN

SUBSECRETARÍA

SECRETARÍA GENERAL TÉCNICA

S. G. Estadísticas

INFORME SEMANAL DE COYUNTURA

PRECIOS SEGÚN REGLAMENTACIÓN COMUNITARIA

ÍNDICE

Pág.

I- PRECIOS EN MERCADOS NACIONALES

I-1 Precios medios y gráficos.....	3 a 6
I-2 Precios en mercados representativos de cereales:	
Trigo (R CE 1784/03).....	7
Cebada (R CE 1784/03).....	8
Maíz (R CE 1784/03).....	9
Arroz (R CE 1785/03).....	9
I-3 Precios en mercados representativos de vino de mesa (R CE 1282/01).....	10
I-4 Precios en mercados representativos de aceites (R CEE 136/66 y R CE513/01).....	11
I-5 Precios en mercados representativos de frutas y hortalizas:	
Frutas (R CE 2200/96, R CE 659/97 y R CE 877/04).....	12
Hortalizas (R CE 2200/96, R CE 659/97 y R CE 877/04).....	13
I-6 Precios en mercados representativos de vacuno y ovino:	
Vacuno pesado. Canal Clasificación EUROP (R CE 295/96).....	14
Vacuno (R CE 1254/99 y R CE 273/02).....	15
Cordero (R CE 2529/01 y R CE 315/02).....	15
I-7 Precios en mercados representativos de porcino	
Porcino Canal Clasificación EUROP (RCE 1572/95).....	16
Porcino Precoz y Tronco Ibérico.....	17

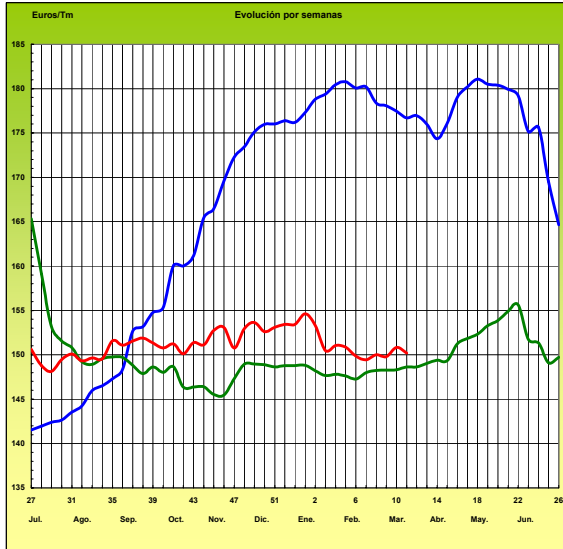
*Servicio de Precios y Salarios Agrarios. Subdirección General de Estadísticas Agroalimentarias.
Secretaría General Técnica. Subsecretaría. MAPA*

Queda prohibida la reproducción total o parcial de los datos contenidos en esta publicación sin citar la procedencia.

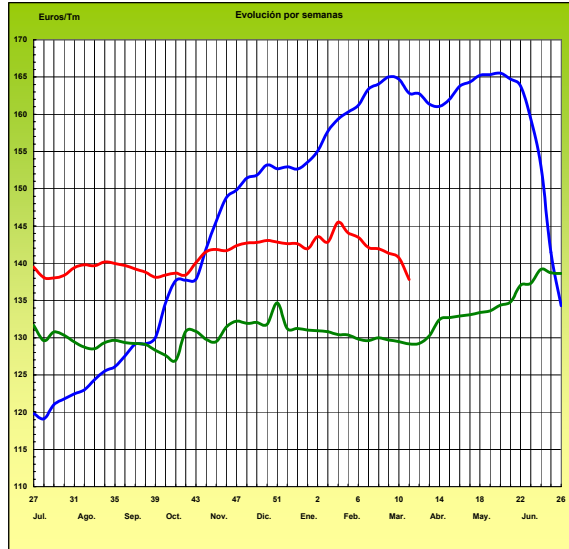
I-1 PRECIOS MEDIOS NACIONALES
(EUROS/Unidad)

PRODUCTOS Y ESPECIFICACIONES	UNIDAD	POSICION COMERCIAL	Semana 6-12/03 2.006	Semana 13-19/03 2.006	Variación
Trigo blando panificable	Tonelada	Entrada industria transformadora	150,84	150,20	-0,64
Cebada	Tonelada	Entrada industria transformadora	140,75	137,82	-2,93
Maíz	Tonelada	Entrada industria transformadora	142,32	142,25	-0,07
Arroz cáscara	Tonelada	Salida almacén agricultor	192,79	192,17	-0,62
Arroz blanco	Tonelada	Salida industria	398,38	394,15	-4,23
Alfalfa	Tonelada	Sobre almacén	138,00	138,23	0,23
Vino blanco mesa	Hgdo.	Salida bodega	1,99	1,98	-0,01
Vino tinto mesa Rgto.(C.E.) 1282/2001	Hgdo.	Salida bodega	2,66	2,66	0,00
Aceite de oliva virgen de 0,8 a 2°	100 Kg.	Salida almazara	390,76	381,58	-9,18
Aceite de oliva lampante, más de 2° Rgto.(C.E.) 1513/2001	100 Kg.	Salida almazara	386,37	372,90	-13,47
Patata	100 Kg.	Mercado zonas de producción	22,13	22,69	0,56
Vacuno pesado	100 Kg.vivo	Entrada matadero	175,09	175,71	0,62
Vacuno pesado (Categoría A,CI R) Rgto. (C.E.) 295/96	100 Kg.canal	Entrada matadero	355,70	357,54	1,84
Corderos (9-19 kilos canal)	100 Kg.canal	Entrada matadero	438,47	419,98	-18,49
Corderos I y II Rgto. (C.E.) 2529/2001 y (C.E.) 315/2002	100 Kg.canal	Entrada matadero	412,18	394,99	-17,19
Porcino Clase E Rgto. (C.E.) 1572/95	100 Kg.canal	Entrada matadero	154,44	155,18	0,74
Porcino Clase U	100 Kg.canal	Entrada matadero	150,48	151,09	0,61
Porcino Cat. II	100 Kg.canal	Entrada matadero	148,13	148,85	0,72
Pollo Media ponderada de las cotizaciones de las canales 83% y 65%	100 Kg.canal	Salida muelle matadero	127,30	124,68	-2,62
Huevos - Clase L	Docena	Salida muelle centro de embalaje	0,65	0,65	0,00
Huevos - Clase M Rgto. (C.E.E.)1511/96 y (C.E.) 572/99	Docena	Salida muelle centro de embalaje	0,59	0,59	0,00
Conejo (1,8-2,2 kilos, vivo)	100 Kg.vivo	Salida granja	187,86	202,63	14,77
Leche de vaca 3,7 % de materia grasa	100 Litros	Salida muelle industria o centro de recogida	31,69 (ene.06)		

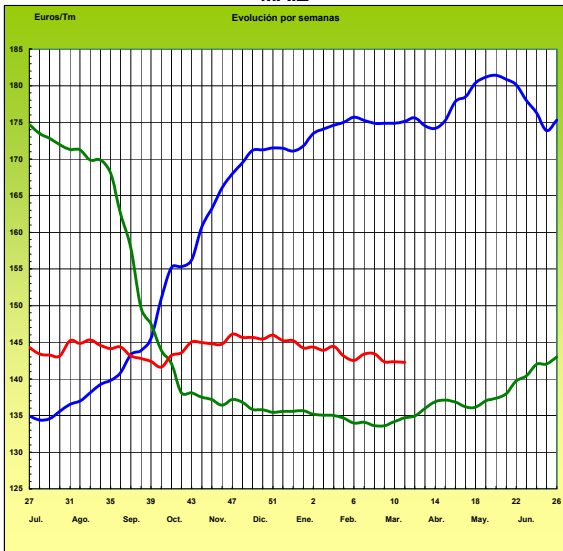
TRIGO BLANDO PANIFICABLE



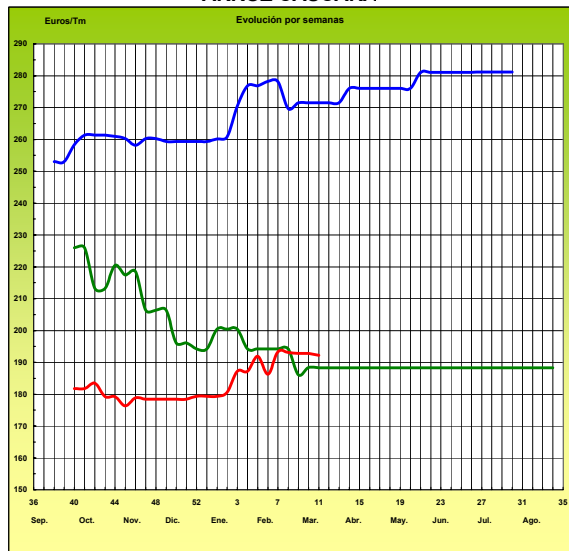
CEBADA



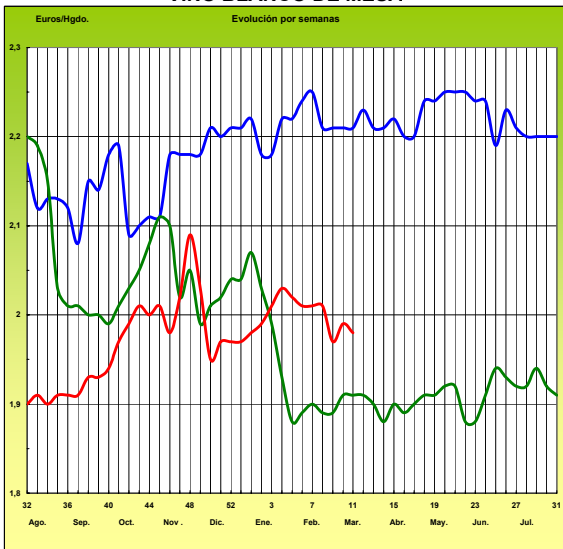
MAÍZ



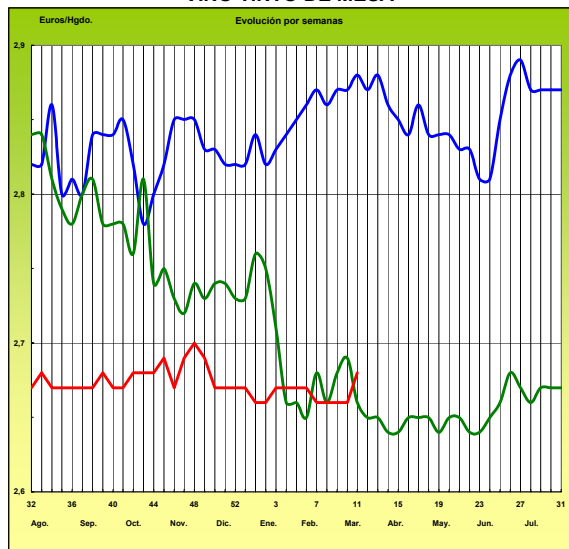
ARROZ CÁSCARA



VINO BLANCO DE MESA



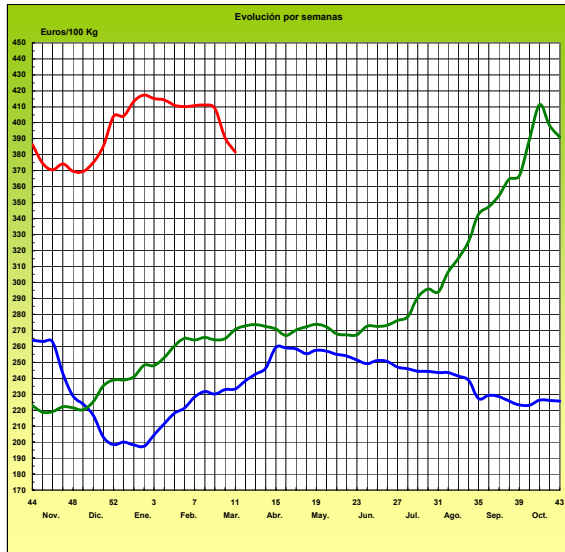
VINO TINTO DE MESA



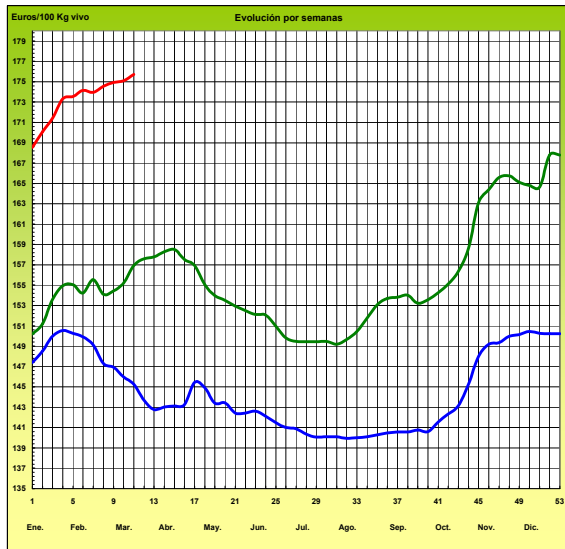
PRECIOS MEDIOS NACIONALES

— 2004 — 2005 — 2006

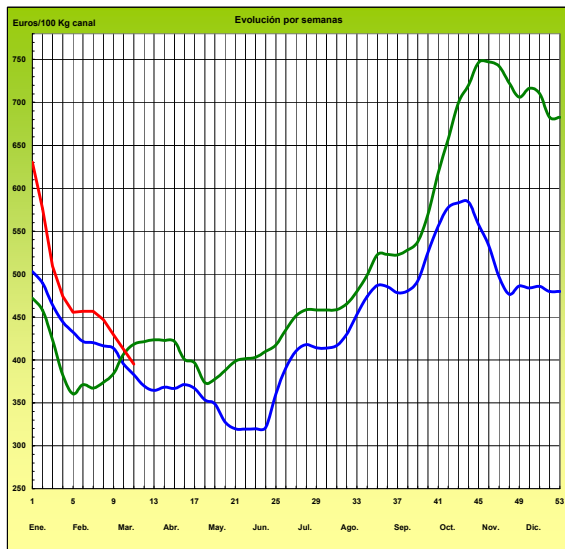
ACEITE DE OLIVA VIRGEN (Rgto. C.E. 1513/01)



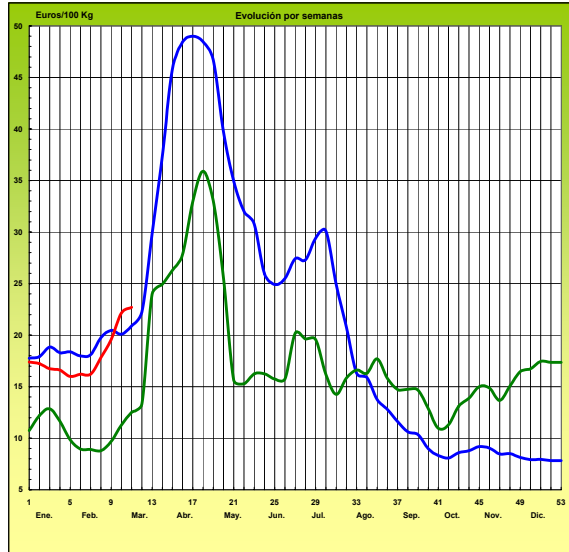
VACUNO PESADO VIVO



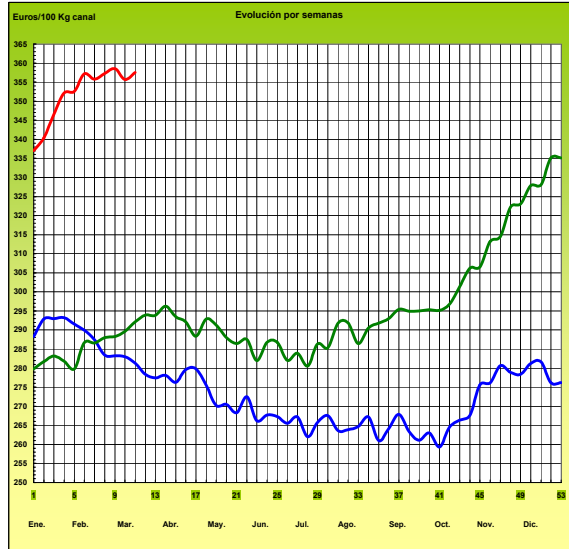
CORDERO, 12-16 Kg/Canal Rgto. C.E.E. 1481/86 y 2617/97



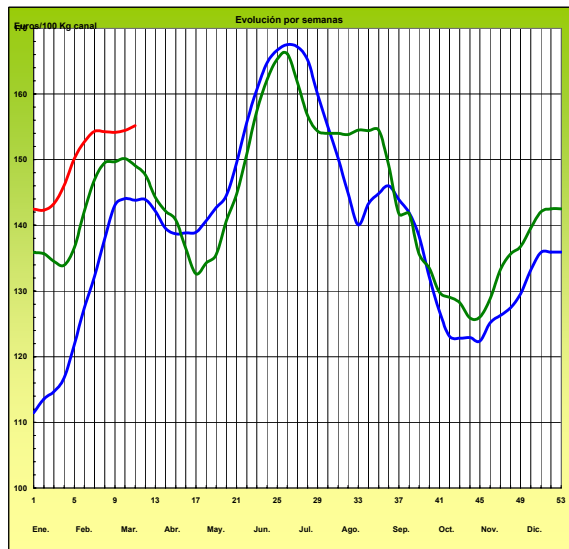
PATATA



AÑOJO, Clase R Rgto. C.E. 295/96



PORCINO Clase E Rgto. C.E.E. 1572/95

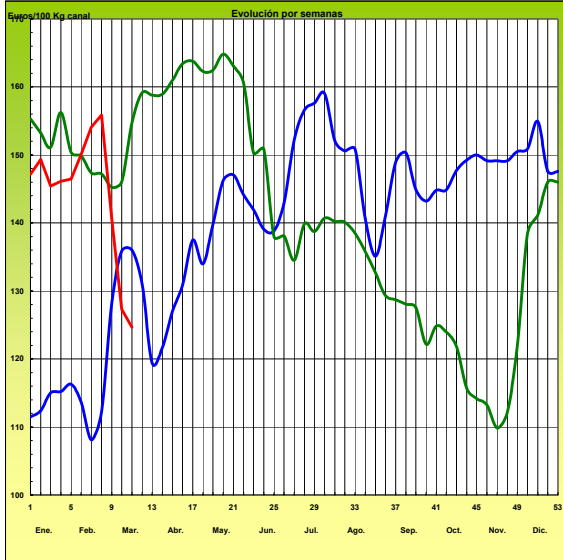


PRECIOS MEDIOS NACIONALES

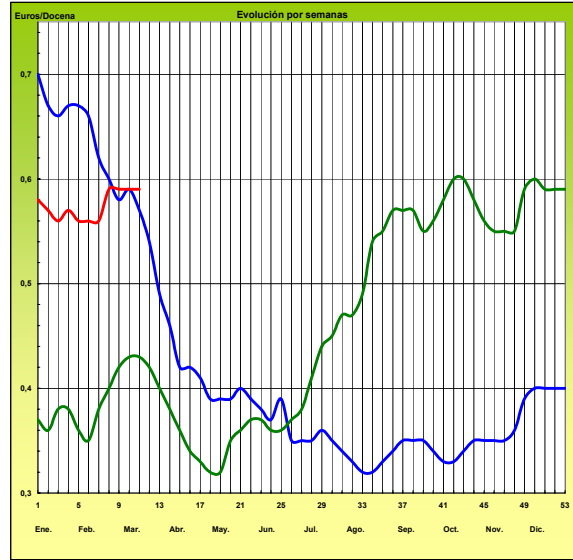
— 2004 — 2005 — 2006

-6-

POLLO Canales del 83% y 65% rdto.



HUEVOS Clase M Rgts. C.E.E. 1511/96 y C.E. 572/99



I-2 PRECIOS EN MERCADOS REPRESENTATIVOS - CEREALES

Euros/Tm.

Trigos Rgto. CE 1784/03

Precios de comercio al por mayor. Mercancía nacional y/o importada, sobre vehículo en posición almacei

PRODUCTO	MERCADO REPRESENTATIVO	Semana 6-12/03 2006	Semana 13-19/03 2006	Variación
TRIGO BLANDO PANIFICABLE	Alava	136,00	132,00	-4,00
	Albacete	137,00	136,60	-0,40
	Avila	143,04	143,04	0,00
	Barcelona	142,00	137,00	-5,00
	Burgos	136,20	136,11	-0,09
	Cadiz	150,00	147,00	-3,00
	Cantabria	137,03	137,03	0,00
	Córdoba	144,24	144,24	0,00
	Cuenca	139,00	138,20	-0,80
	Gerona	142,00	137,00	-5,00
	Huesca	130,00	130,40	0,40
	León	135,23	135,23	0,00
	Orense	144,00	144,00	0,00
	Palencia	139,99	139,99	0,00
	Rioja	136,00	136,00	0,00
	Salamanca	144,59	144,59	0,00
	Sevilla	150,05	147,65	-2,40
	Soria	139,90	139,90	0,00
	Tarragona	135,00	133,00	-2,00
	Teruel	139,00	138,00	-1,00
Valencia	134,00	135,00	1,00	
Valladolid	140,10	140,12	0,02	
Zamora	134,81	134,85	0,04	
Zaragoza	139,00	139,00	0,00	
TRIGO DURO	Burgos	146,42	146,32	-0,10
	Córdoba	145,74	145,74	0,00
	Navarra	154,00	150,00	-4,00
	Sevilla	144,92	144,92	0,00
	Zamora	141,66	141,70	0,04
	Zaragoza	156,00	155,00	-1,00

I-2 PRECIOS EN MERCADOS REPRESENTATIVOS - CEREALES

Euros/Tm.
Cebada Rto. CE 1784/03
Precios de comercio al por mayor. Mercancía nacional y/o importada, sobre vehículo en posición almacén

PRODUCTO	MERCADO REPRESENTATIVO	Semana 6-12/03 2006	Semana 13-19/03 2006	Variación
CEBADA PIENSO	Alava	127,00	126,00	-1,00
	Albacete	130,00	126,60	-3,40
	Avila	138,23	138,23	0,00
	Barcelona	134,00	133,00	-1,00
	Burgos	135,03	134,92	-0,11
	Cantabria	137,03	137,03	0,00
	Ciudad Real	135,00	131,40	-3,60
	Coruña	132,00	132,00	0,00
	Gerona	134,50	134,00	-0,50
	Granada	141,24	141,24	0,00
	Guadalajara	138,00	133,80	-4,20
	Huesca	129,10	128,20	-0,90
	Leon	133,00	133,00	0,00
	Lerida	131,00	132,00	1,00
	Murcia	129,00	129,00	0,00
	Navarra	144,00	144,00	0,00
	Orense	136,00	136,00	0,00
	Palencia	138,94	138,74	-0,20
	Rioja	132,00	129,00	-3,00
	Salamanca	140,45	139,25	-1,20
	Segovia	133,00	131,60	-1,40
	Sevilla	136,44	134,85	-1,59
	Soria	131,88	129,46	-2,42
	Tarragona	137,00	133,00	-4,00
Teruel	138,00	136,50	-1,50	
Toledo	144,24	138,79	-5,45	
Valencia	135,00	135,00	0,00	
Valladolid	138,17	135,67	-2,50	
CEBADA MALTA	Burgos	153,00	153,00	0,00
	Guadalajara	139,00	139,00	0,00
	Huesca	152,00	152,00	0,00
	Navarra	154,00	154,00	0,00
	Palencia	153,00	153,00	0,00
	Segovia	143,00	143,00	0,00

I-2 PRECIOS EN MERCADOS REPRESENTATIVOS - CERALES

Euros/Tm.
 Maíz Rgto. CE 1784/03
 Arroz cáscara Rto. CE 1785/03
 Heno de alfalfa. Precio a salida de almacén agricultor
 Precios de comercio al por mayor. Mercancía nacional y/o importada, sobre vehículo en posición almacén

PRODUCTO	MERCADO REPRESENTATIVO	Semana 6-12/03 2006	Semana 13-19/03 2006	Variación
MAIZ-GRANO	Albacete	140,00	140,00	0,00
	Asturias	145,00	145,00	0,00
	Avila	147,25	147,25	0,00
	Badajoz	150,25	149,00	-1,25
	Barcelona	140,00	140,00	0,00
	Coruña	145,00	145,00	0,00
	Gerona	140,00	140,00	0,00
	Huesca	134,00	134,00	0,00
	León	138,23	138,23	0,00
	Lérida	141,00	142,00	1,00
	Madrid	148,50	148,50	0,00
	Murcia	137,00	137,00	0,00
	Navarra	140,00	140,00	0,00
	Pontevedra	145,00	145,00	0,00
	Rioja	142,00	142,00	0,00
	Salamanca	143,07	143,05	-0,02
	Sevilla	150,80	151,60	0,80
	Tarragona	139,00	139,00	0,00
	Teruel	138,00	138,00	0,00
	Valencia	144,00	144,00	0,00
Valladolid	142,21	142,09	-0,12	
Zaragoza	136,00	141,00	5,00	
ARROZ CASCARA	Sevilla			
	Tipo Japónica	205,50	206,00	0,50
	Tipo Indica	190,00	190,00	0,00
	Valencia			
	Tipo Japónica(V.Bahía)	223,50	223,50	0,00
	Badajoz			
(Tipo Japónica)	188,33	185,00	-3,33	
(Tipo Indica)	170,17	168,50	-1,67	
ARROZ BLANCO EXTRA	Tarragona	395,00	395,00	0,00
	Valencia	399,00	394,00	-5,00

I-3 PRECIOS EN MERCADOS REPRESENTATIVOS - VINOS DE MESA
--

Reglamento C.E.1282/2001

**En Euros/Hgdo., salida bodega, a granel, pago al contado sin I.V.A.
Precios de vino tinto de mesa referidos al producto de 12 puntos de color**

PRODUCTO	MERCADO REPRESENTATIVO	Semana 6-12/03 2.006	Semana 13-19/03 2.006	Variación
VINO BLANCO DE MESA	Albacete	2,09	2,09	0,00
	Badajoz	1,94	1,95	0,01
	Ciudad Real	2,03	2,03	0,00
	Cuenca	1,86	1,86	0,00
	Huelva	1,98	1,99	0,01
	Toledo	1,98	1,97	-0,01
VINO TINTO DE MESA	Albacete	2,64	2,68	0,04
	Ciudad Real	2,64	2,64	0,00
	Cuenca	2,65	2,67	0,02
	Madrid	2,66	2,66	0,00
	Murcia	2,68	2,71	0,03
	Toledo	2,70	2,70	0,00
	Valencia	2,69	2,72	0,03

I-4 PRECIOS EN MERCADOS REPRESENTATIVOS DE ACEITES

Aceites. Precios sobre almazara, en Euros/100kgs., sin I.V.A. Rgto C.E.E.136/66 y Rgto C.E. 1513/2001

PRODUCTO Y ESPECIFICACIONES	MERCADO REPRESENTATIVO	Semana 6-12/03 2006	Semana 13-19/03 2006	Variación
ACEITE DE OLIVA VIRGEN EXTRA Menos de 0,8°	Jaén	393,66	393,66	0,00
	Córdoba	-	391,00	-
	Málaga	412,00	387,00	-25,00
	Sevilla	421,90	421,90	0,00
	Tarragona	402,68	399,67	-3,01
	Toledo	406,00	417,00	11,00
ACEITE DE OLIVA VIRGEN De 0,8° a 2°	Jaén	390,66	378,64	-12,02
	Badajoz	404,20	404,20	0,00
	Ciudad Real	375,00	367,82	-7,18
	Córdoba	390,60	379,30	-11,30
	Granada	385,00	385,00	0,00
	Sevilla	402,13	395,38	-6,75
	Tarragona	390,66	381,64	-9,02
ACEITE DE OLIVA LAMPANTE A partir de 2°	Jaén	387,65	372,63	-15,02
	Badajoz	-	-	-
	Córdoba	384,60	374,30	-10,30
	Málaga	389,00	368,00	-21,00
	Sevilla	395,14	389,14	-6,00
	Tarragona	369,62	359,10	-10,52
ACEITE DE OLIVA REFINADO	Jaén	408,69	401,18	-7,51
	Córdoba	407,00	395,00	-12,00
	Sevilla	416,71	411,41	-5,30
	Tarragona	408,69	398,17	-10,52
ACEITE DE ORUJO CRUDO 7° BASE10	Jaén	174,29	177,30	3,01
	Córdoba	177,00	171,90	-5,10
	Tarragona	171,29	168,28	-3,01
ACEITE DE ORUJO REFINADO WINTERIZADO	Jaén	237,40	234,39	-3,01
	Córdoba	235,00	232,70	-2,30
	Tarragona	237,40	237,40	0,00
ACEITE DE GIRASOL CRUDO	Córdoba	52,90	52,90	0,00
ACEITE DE GIRASOL REFINADO	Córdoba	59,20	59,20	0,00
	Sevilla	59,15	59,50	0,35
	Tarragona	58,90	64,91	6,01

I-5 PRECIOS EN MERCADOS REPRESENTATIVOS - FRUTAS Y HORTALIZAS

PRECIOS DE PRODUCTOS NACIONALES

Mercados representativos de producción

Rgtos. CE 2.200/96, 659/97 y 877/04

En Euros/ 100 kg., a salida agrupación de productores, envasado, sin incluir I.V.A.

CITRICOS

PRODUCTO	MERCADO	VARIEDAD O TIPO	CAT.	CALIBRE mm.	DIA/MES				
					13/3	14/3	15/3	16/3	17/3
LIMON	Alicante	Fino	I	1-3	52,00	53,73	52,00	51,43	52,38
	Murcia	Fino	I	1-3	38,66	39,25	38,31	38,75	38,20
MANDARINA	Valencia		I	1-2	48,10	49,80	49,45	49,15	48,95
NARANJA	Alicante	Navel Late	I	2-4	44,88	44,28	44,86	-	42,52
	Sevilla	Navelina	I	2-4	41,50	41,50	41,50	41,50	41,50
	Sevilla	Navel Late	I	2-4	-	43,00	-	-	-
	Sevilla	Salustiana	I	2-4	39,00	39,00	39,00	-	-
	Valencia	Navel	I	2-4	50,00	48,39	-	-	48,07
	Valencia	Navel Late	I	2-4	48,36	46,23	47,04	46,00	44,57

FRUTAS DE PEPITA

PRODUCTO	MERCADO	VARIEDAD O TIPO	CAT.	CALIBRE mm.	DIA/MES				
					13/3	14/3	15/3	16/3	17/3
MANZANA	Girona	Fuji	I	70-80	44,17	44,21	-	-	44,13
	Girona	Gala	I	70-80	44,44	44,95	-	-	-
	Girona	Golden Delicious	I	70-80	41,67	42,36	42,23	42,34	42,59
	Girona	Granny Smith	I	70-80	-	34,81	34,62	-	35,71
	Girona	Red Delicious	I	70-80	42,27	42,72	-	42,53	42,43
	Lleida	Fuji	I	70-80	42,73	41,90	42,00	42,00	-
	Lleida	Gala	I	70-80	42,28	42,15	42,15	41,14	-
	Lleida	Golden Delicious	I	70-80	34,44	34,85	34,98	34,65	-
	Lleida	Red Chief	I	70-80	34,42	34,27	34,95	34,79	-
	PERA	Lleida	Blanquilla	I	55-60	45,21	44,81	44,56	44,51
Lleida		Conferencia	I	60-65	46,35	45,75	46,62	46,05	-
Zaragoza		Blanquilla	I	55-60	44,83	45,17	-	-	44,69
Zaragoza		Conferencia	I	60-65	-	46,63	-	-	46,63

I-5 PRECIOS EN MERCADOS REPRESENTATIVOS - FRUTAS Y HORTALIZAS

PRECIOS DE PRODUCTOS NACIONALES

Mercados representativos de producción

Rgts. CE 2.200/96, 659/97 y 877/04

En Euros/ 100 kg., a salida agrupación de productores, envasado, sin incluir I.V.A.

HORTALIZAS

PRODUCTO	MERCADO	VARIEDAD O TIPO	CAT.	CALIBRE mm.	DIA/MES				
					13/3	14/3	15/3	16/3	17/3
AJO	Córdoba	Blanco	I	50-80	140,00	140,00	140,00	140,00	140,00
	Córdoba	Morado	I	50-80	155,00	155,00	155,00	155,00	155,00
	Cuenca	Blanco	I	50-80	134,38	134,38	134,38	134,38	134,38
	Cuenca	Morado	I	50-80	186,25	186,25	186,25	186,25	186,25
BERENJENA	Almería	Alargada	I	40y+	79,00	65,00	56,00	-	-
		Redonda	I	70y+	68,57	58,82	50,79	41,43	-
CALABACIN	Almería	-	I	140-210	65,71	57,65	55,00	-	-
CEBOLLA	Albacete	Amarilla	I	-	25,20	25,20	25,20	25,20	25,20
CHAMPINON	La Rioja	Cerrado	I	30-65	114,01	112,11	111,24	113,67	113,89
COLIFLOR	La Rioja	Coronada	I	160-200	37,72	36,13	35,09	32,79	28,51
ESPARRAGO	Granada	Blanco	I	16y+	581,48	581,48	581,48	581,48	581,48
		Verde	I	10-16	375,63	375,63	375,63	375,63	375,63
FRESON	Huelva	-	I	-	136,40	112,11	96,23	92,11	85,11
JUDIA VERDE	Almería	Plana	I	-	280,00	274,44	262,00	-	-
		Granada	I	-	500,00	500,00	500,00	481,82	472,00
LECHUGA	Almería	Iceberg	I	400y+	118,76	-	103,91	-	98,84
		Murcia	I	400y+	100,00	100,00	100,00	100,00	100,00
PEPINO	Almería	Liso	I	-	63,48	58,82	53,74	50,98	47,29
PIMIENTO	Almería	Alargado verde	I	40y+	134,92	142,86	144,44	-	-
TOMATE	Almería	Racimo	I	-	65,88	61,09	58,86	58,59	58,41
	Almería	Redondo	I	57-82	70,37	69,91	70,51	70,33	70,66
	Granada	Cereza	I	-	131,25	133,06	141,09	139,29	148,33
	Murcia	Cereza	I	-	190,00	190,00	190,00	190,00	190,00
	Murcia	Racimo	I	-	91,30	91,30	91,30	91,30	91,30
	Murcia	Redondo	I	57-82	68,38	68,38	68,38	68,38	68,38
ZANAHORIA	Cádiz	-	I	-	47,25	47,25	47,25	47,25	47,25

I-6 PRECIOS EN MERCADOS REPRESENTATIVOS VACUNO Y OVINO

A) VACUNO PESADO
Media nacional
Canal clasificación EUROP, Reg. (CE) 295/96
Euros/100 kilo canal
Precios medios constatados en mataderos colaboradores

CATEGORIA	CLASE	Semana 6-12/03 2006	Semana 13-19/03 2006	Variación
a) Añojos Machos no castrados menores de 24 meses	U-2	363,99	363,65	-0,34
	U-3	360,65	359,04	-1,60
	U	361,88	360,75	-1,13
	R-2	390,86	399,01	8,15
	R-3	335,06	333,19	-1,87
	R	355,71	357,54	1,83
	O-2	296,40	297,20	0,79
O-3	329,21	329,30	0,09	
O	315,76	316,14	0,38	
d) Vacas Hembras ya paridas	R-3	185,96	190,78	4,82
	R-4	236,11	240,21	4,10
	R	195,49	200,17	4,68
	O-2	162,57	166,89	4,32
	O-3	167,71	165,82	-1,89
	O-4	137,67	144,10	6,43
	O	159,08	160,34	1,27
e) Terneras	P-2	136,18	144,15	7,98
	P-3	135,74	144,65	8,91
	P	135,88	144,48	8,60
	U-2	350,18	351,24	1,07
	U-3	355,17	341,81	-13,37
	U	352,57	346,71	-5,86
	R-2	316,88	314,44	-2,44
	R-3	329,39	319,56	-9,83
	R-4	285,68	283,24	-2,44
	R	319,14	313,89	-5,25
	O-2	303,59	291,76	-11,83
O-3	283,63	285,80	2,17	
O-4	256,99	252,41	-4,58	
O	294,01	288,13	-5,87	

I-6 PRECIOS EN MERCADOS REPRESENTATIVOS VACUNO Y OVINO

B)-BOVINO

1)- R(CE) 1254/1999 y 2273/2002

OTROS BOVINOS	Semana 6-12/03 2006	Semana 13-19/03 2006	Variación
Terneros machos de ocho días a cuatro semanas			
tipo frisón	205,08	203,83	-1,25
tipo cruzado	370,87	373,37	2,50
<i>Media ponderada nacional (EURO/cabeza)</i>	287,98	288,60	0,62
Vacunos ligeros entre seis y doce meses			
tipo cruzado	252,02	253,41	1,39
tipo país	161,19	162,58	1,39
<i>Media ponderada nacional (EURO/100 kg.vivo)</i>	220,22	221,62	1,40

2)- BOVINO PESADO VIVO

VACUNO PESADO	Semana 6-12/03 2006	Semana 13-19/03 2006	Variación
Añojo, Categoría AR	201,51	202,26	0,75
Añojo, Categoría AO	175,96	176,13	0,17
Vacuno mayor, Categoría DR, O, P	76,34	77,30	0,96
Vacuno menor, Categoría BR	124,15	124,06	-0,09
Ternera, Categoría ER	201,34	201,67	0,33
<i>Media ponderada nacional (EURO/100 kg.vivo)</i>	175,09	175,71	0,62

C)-CORDEROS

1)- R(CE) 2529/01 y 315/02 (EUROS/100 kg canal)

CORDEROS I y II	Semana 6-12/03 2006	Semana 13-19/03 2006	Variación
Cordero I (12 a 13 kg/ canal)	435,32	418,24	-17,08
Cordero II (13,1 a 16 kg /canal)	389,04	371,75	-17,29
<i>Media nacional</i>	412,18	394,99	-17,19

2)- Corderos de 9 a 19 kg canal (EUROS/100 kg canal)

MERCADO REPRESENTATIVO	Semana 6-12/03 2006	Semana 13-19/03 2006	Variación
Barcelona	483,54	453,42	-30,12
Madrid	511,83	485,62	-26,21
Valencia	404,89	341,14	-63,75
Albacete	441,95	413,75	-28,20
Zaragoza	452,34	432,34	-20,00
Medina del Campo	419,50	419,50	0,00
Talavera de la Reina	453,61	427,06	-26,55
Extremadura	375,45	375,45	0,00
<i>Media ponderada nacional</i>	438,47	419,98	-18,49

PRECIOS EN MERCADOS REPRESENTATIVOS - PRODUCTOS GANADEROS

D)-PORCINO
 Clasificación EUROP. R(CEE) 1572/95

Euros/100 kg canal

MERCADO REPRESENTATIVO	CLASE E		
	LONJAS	Semana 6-12/03 2006	Semana 13-19/03 2006
Ebro	149,53	151,60	2,08
Mercolleida	150,97	152,39	1,42
Campillos	162,00	162,00	0,00
Segovia	155,83	157,28	1,45
Segura	154,13	155,55	1,42
Silleda	154,47	154,47	0,00
Conjunto de Lonjas Media ponderada	153,03	154,28	1,25
MATADEROS Media ponderada	155,85	156,07	0,22
Media nacional	154,44	155,18	0,74

MERCADO REPRESENTATIVO	CLASE U			CATEGORIA II		
	LONJAS	Semana 6-12/03 2005	Semana 13-19/03 2005	Variación	Semana 6-12/03 2005	Semana 13-19/03 2005
Ebro	145,68	147,61	1,92	144,15	146,07	1,92
Mercolleida	147,10	148,38	1,28	145,56	146,84	1,28
Campillos	158,00	158,00	0,00	154,00	154,00	0,00
Segovia	151,83	153,14	1,31	149,22	150,52	1,31
Segura	150,17	151,45	1,28	148,89	150,17	1,28
Silleda	150,51	150,40	-0,10	148,24	148,24	0,00
Conjunto de Lonjas Media ponderada	149,11	150,22	1,12	147,24	148,37	1,13
MATADEROS Media ponderada	151,85	151,96	0,11	149,03	149,32	0,29
Media nacional	150,48	151,09	0,62	148,13	148,85	0,71

PRECIOS EN MERCADOS REPRESENTATIVOS - PRODUCTOS GANADEROS**E)- PORCINO PRECOZ**

Lechones, Otras calidades

Euros/100 kg vivo

LECHONES	Semana 6-12/03 2006	Semana 13-19/03 2006	Variación
Normal.Base 20 kg de peso.	264,56	262,36	-2,20
Lleida.Base 18 kg de peso.	305,56	294,44	-11,11
Segovia Selecto. Base 20 kg de peso.	265,00	265,00	0,00
" Normal. Base 20 kg de peso.	250,00	250,00	0,00
CERDOS CEBADOS			
Categoría U.	115,87	116,34	0,47
DESVIEJE			
Cerdas de desvieje.	54,95	56,53	1,58

F)- TRONCO IBERICO

Euros/100 kg vivo

LECHONES	Semana 6-12/03 2006	Semana 13-19/03 2006	Variación
Lechones (Base 23 kg)	395,05	407,55	12,50
DESVIEJE			
Reproductores de desvieje	S/COT	S/COT	-----
CEBADOS			
Marranillos, de 35 a 60 kg	252,15	253,45	1,30
Primales, de 60 a 100 kg	190,31	190,31	0,00
Cerdos cebados de pienso (extensivo)	178,39	178,82	0,43
Cerdos cebados de bellota	228,91	228,91	0,00

ISC



MINISTERIO
DE AGRICULTURA, PESCA
Y ALIMENTACIÓN

CENTRO DE PUBLICACIONES
Paseo de la Infanta Isabel, 1 - 28014 MADRID