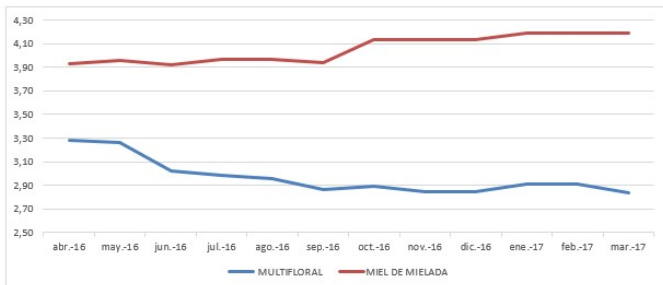


PRECIOS MIEL - CAMPAÑA 2016/2017

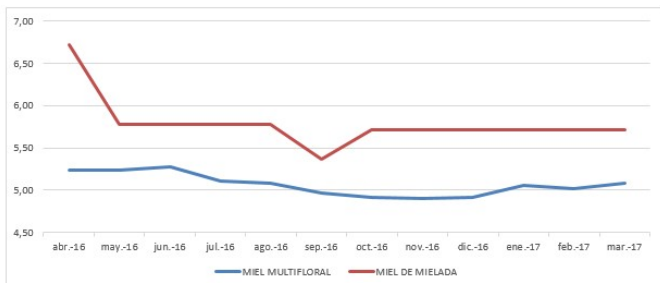
MIEL – En la campaña 2016/2017, los diferentes tipos de mieles registran tendencias descendentes en cuanto a sus cotizaciones se refiere, excepto la *miel de mielada a granel* que anota una subida del 6,53% desde abril de 2016 (inicio de campaña) a marzo de 2017 (fin de campaña). La *miel multifloral a granel*, en el mismo periodo, registró bajadas de precios del (-13,59%). En cuanto a las mieles envasadas, la *miel de mielada* anotó un descenso de (-14,97%) y la *miel multifloral* del (-3,06%).

Ver cuadros adjuntos sobre la evolución de los precios en la campaña 2016/2017.

Evolución precios MIEL A GRANEL (Abril 2016- Marzo 2017)
Euros/kg



Evolución precios MIEL ENVASADA (Abril 2016- Marzo 2017)
Euros/kg



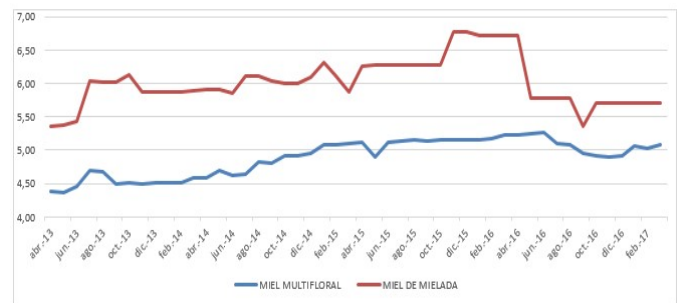
Desde abril de 2013, las cotizaciones de las *mieles a granel*, registraron subidas hasta marzo de 2015, con descensos generalizados desde dicha fecha hasta marzo de 2017.

Evolución precios MIEL A GRANEL (Abril 2013- Marzo 2017)
Euros/kg



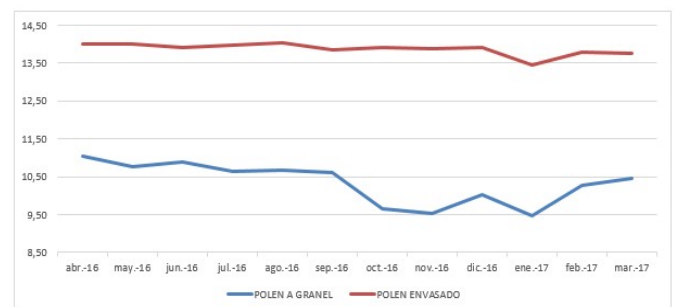
Si de las *mieles envasadas* hablamos, la tendencia fue alcista en los precios hasta abril de 2016, registrándose posteriormente precios a la baja.

Evolución precios MIEL ENVASADA (Abril 2013- Marzo 2017)
Euros/kg



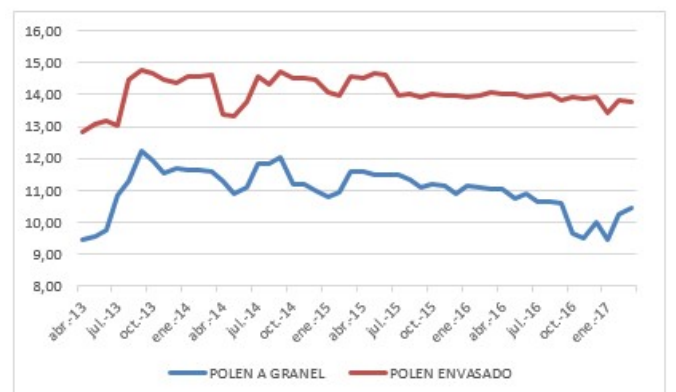
POLEN – Descensos en el precio del polen en la campaña 2016/2017, con variaciones en la misma del (-5,31%) en el *polen a granel* y del (-1,82%) en el *polen envasado*.

Evolución precios POLEN. (Abril 2016-Marzo 2017)
Euros/kg



En el gráfico posterior se observa el comportamiento de los precios del polen desde abril de 2013, registrándose descensos de los mismos desde mayo de 2015 hasta el fin de la campaña que acaba de finalizar.

Evolución precios POLEN. (Abril 2013- Marzo 2017)
Euro/kg



Evolución precios MIEL. Campaña 2016/2017 (euros/kg)

TIPOS DE MIEL Variedad y presentación	abr-16	may-16	jun-16	jul-16	ago-16	sep-16	oct-16	nov-16	dic-16	ene-17	feb-17	mar-17
Miel Multifloral a Granel	3,28	3,26	3,02	2,98	2,96	2,86	2,89	2,85	2,85	2,91	2,91	2,84
Miel Mielada a Granel	3,93	3,96	3,92	3,97	3,97	3,94	4,14	4,14	4,14	4,19	4,19	4,19
Miel Multifloral Envasada	5,24	5,24	5,27	5,10	5,08	4,96	4,92	4,90	4,91	5,06	5,02	5,08
Miel Mielada Envasada	6,71	5,77	5,77	5,77	5,77	5,37	5,71	5,71	5,71	5,71	5,71	5,71

Evolución precios MIEL MONOFLORAL. Campaña 2016/2017 (euros/kg)

TIPOS DE MIEL Variedad y presentación	abr-16	may-16	jun-16	jul-16	ago-16	sep-16	oct-16	nov-16	dic-16	ene-17	feb-17	mar-17
Miel Azahar a Granel	3,99	3,88	3,72	3,72	3,87	3,86	4,06	4,07	4,20	4,18	4,07	4,11
Miel Eucalipto a Granel	3,31	3,31	3,31	3,52	3,51	3,51	3,85	3,85	3,94	3,97	3,92	3,92
Miel Romero a Granel	3,80	3,81	3,91	4,04	3,68	4,00	3,73	3,65	3,92	4,01	4,25	4,25
Miel Azahar Envasada	6,14	6,08	6,14	6,14	6,37	5,89	6,03	6,25	6,32	6,23	6,20	6,19
Miel Eucalipto Envasada	5,35	5,32	5,41	5,52	5,45	5,41	5,42	5,33	5,42	5,94	5,76	5,80
Miel Romero Envasada	6,27	6,30	6,27	5,88	6,03	5,88	5,89	5,83	5,85	5,88	5,89	5,88

Evolución precios POLEN. Campaña 2016/2017 (euros/kg)

TIPOS DE POLEN Presentación	abr-16	may-16	jun-16	jul-16	ago-16	sep-16	oct-16	nov-16	dic-16	ene-17	feb-17	mar-17
Polen a Granel	11,05	10,75	10,88	10,65	10,67	10,60	9,65	9,52	10,02	9,46	10,26	10,47
Polen Envasado	14,01	14,01	13,91	13,97	14,03	13,84	13,90	13,89	13,90	13,44	13,80	13,75

Metodología y Reglamentación

El precio de la *miel a granel* es la referida a la posición comercial de venta a la industria o mayorista y la *miel envasada* es la definida como precio de venta de miel envasada al minorista. El "Código Alimentario" clasifica las mieles en tres grandes grupos: - miel multifloral (son aquellas que proceden de una flora variada que hacen imposible identificar su procedencia exacta); - miel monofloral o unifloral (proviene principalmente de una especie vegetal determinada y poseen características organolépticas específicas fácil de definir) y; - *miel de mielada* (obtenida a partir de secreciones azucaradas de las partes vivas de las plantas o que se encuentran sobre ellas). Las campañas de producción de miel se establecen desde el mes de abril de un año al mes de marzo del año siguiente, así la campaña 2016/17 La *legislación comunitaria* en la que se basa la realización de los precios medios mensuales nacionales de la miel es:

- Reglamento (CE) nº 1308/2013 del Parlamento y del Consejo de 17 de diciembre de 2013

<http://eur-lex.europa.eu/LexUriServ/LexUriServ.do?uri=OJ:L:2013:347:0671:0854:es:PDF>

- Reglamento (CE) nº 811/2007 de la Comisión de 11 de julio de 2007

http://www.mapama.gob.es/es/ganaderia/temas/produccion-y-mercados-ganaderos/REGLAMENTO_811_2007_MODIF_917_tcm7-113506.pdf

- Reglamento de Ejecución UE 2015/1368 de la Comisión de 6 de agosto de 2015

<https://www.boe.es/doue/2015/211/L00009-00016.pdf>

- Reglamento delegado UE 2015/1366 de la Comisión de 11 de mayo de 2015

<https://www.boe.es/doue/2015/211/L00003-00006.pdf>

INTERESANTE

Plan Nacional Apícola. España 2017-2019

http://www.mapama.gob.es/es/ganaderia/temas/produccion-y-mercados-ganaderos/plannacionalapicola2017-2019_tcm7-425387.pdf

- Anuario de Estadísticas. MAPAMA

<http://www.mapama.gob.es/es/estadistica/temas/publicacion/es/anuario-de-estadistica/default.aspx>

- Información del sector apícola. MAPAMA

<http://www.mapama.gob.es/es/ganaderia/temas/produccion-y-mercados-ganaderos/sectores-ganaderos/apicola/informacion-del-sector/>

- European Commission: Agriculture and Rural Development. Agricultural Markets. Beekeeping and Honey

http://ec.europa.eu/agriculture/honey/index_en.htm