

# MINISTERIO DE AGRICULTURA, PESCA Y ALIMENTACIÓN

Secretaría General de Agricultura y Alimentación

DIRECCIÓN GENERAL DE INDUSTRIA AGROALIMENTARIA Y  
ALIMENTACIÓN

*Datos de los Vinos de Calidad Producidos en Regiones  
Determinadas (V.C.P.R.D.)*

- *CAMPAÑA 2003/2004*



Subdirección General de Calidad y Promoción Agroalimentaria



*Datos de los Vinos de Calidad Producidos en Regiones  
Determinadas (V.C.P.R.D.)*

- *CAMPAÑA 2003/2004*

**NOTA: Sólo se contemplan en esta publicación los V.C.P.R.D. que  
estuvieran ratificados al inicio de la Campaña 2003/2004**

**Fuente: Consejos Reguladores y Comunidades Autónomas**

**Elaboración: Subdirección General de Calidad y Promoción Agroalimentaria**



# Índice

*nº de página*

• Introducción.....	2
• Series históricas y evolución de los V.C.P.R.D. españoles dentro del sector vitivinícola:.....	6
• Evolución de la Superficie de viñedo para transformación.....	7
• Evolución de la Comercialización de los V.C.P.R.D. respecto al total del sector .....	8
• Evolución del comercio total por tipos de mercado .....	9
• Evolución del comercio total por tipos de vino .....	11
• Evolución del comercio interior por tipos de vino .....	13
• Evolución del comercio exterior por tipos de vino .....	15
• Evolución del comercio exterior por tipos de envase.....	17
<b>CAMPAÑA VITIVINÍCOLA 2003/2004 .....</b>	<b>20</b>
• Localización Geográfica por Comunidades Autónomas .....	22
• Superficie Inscrita, Viticultores, Bodegas y Volumen de Vino Calificado:	
• Superficie Inscrita y nº de Viticultores de la vendimia de 2003 .....	23
• Bodegas Inscritas .....	25
• Evolución del Volumen de Vino Calificado (cosechas 2000-2003) .....	27
• Distribución de la Comercialización:	
• Comercio Interior y Comercio Exterior.....	29
• Por Tipos de Vino .....	31
• Comercio Interior:	
• Distribución por Tipos de Vino.....	33
• Comercio Exterior:	
• Total - Distribución por Tipos de Vino.....	35
• Total - Distribución por Tipos de Envase .....	37
• Embotellado - Distribución por Tipos de Vino.....	39
• A Granel - Distribución por Tipos de Vino .....	41
• Por Países de la Unión Europea.....	43
• Por Países Terceros .....	45
• Valor Económico.....	48
• Existencias en Bodega.....	49



# Introducción

Los datos de los Vinos de Calidad Producidos en Región Determinada correspondientes a la campaña 2003/2004 (1 de agosto de 2003 a 31 de julio de 2004) ofrecen una variación de un **+6,8%** experimentada por el **Comercio Total**, habiéndose alcanzado la cifra de 11.590.455 HI. frente a los 10.853.661 HI. de la campaña precedente. La tasa de crecimiento correspondiente al **Comercio Interior** ha sido de un **+9,4%**, tras lograr rebasar los 7 millones de HI. (7.208.193 HI.). Algo más modesto ha sido el incremento del **Comercio Exterior** que, con un **+2,8%**, se ha situado en los 4.382.262 HI.

En cuanto a la **Comercialización por tipos de vino**, destacamos la favorable evolución de casi todos los tipos de vinos puesto que, con respecto a la campaña anterior, la variación ha sido de un **+7,4%** para los **vinos tintos** (6.347.866 HI.), un **+10%** en el caso de los **rosados** (647.626 HI.), un **+10,6%** en los **espumosos** (1.692.667 HI.) y de un **+16,8%** para los **vinos de licor** (967.999 HI.), disminuyendo ligeramente (**-1,2%**) el volumen comercializado de los **blancos** (1.582.689 HI.).

En lo que se refiere a la distribución por tipos de envase del Comercio Exterior, apreciamos una ligera disminución de la cantidad comercializada embotellada (de un 82% a un 81%) frente a la vendida a granel (de un 18% a un 19%).

El resumen de la información más relevante se expresa a continuación:

## I. Datos registrales (A 31-07-04)

- Número total de viticultores inscritos: 166.129
- Bodegas embotelladoras: 2.817
- Bodegas no embotelladoras: 1.834

## II. Superficie total inscrita (A 31-07-04)

652.359 Ha. (+1,6% respecto a la campaña 2002/03)

**III. Existencias en bodega (A 31-07-04)**

20.483.109 HI. (+6,3% respecto a la campaña 2002/03)

**IV. Volumen de vino calificado (A 31-07-04)**

13.137.803 HI. (+16,3% respecto a la campaña 2002/03)

**V. Comercialización. Datos generales.**

**Comercio Total:** 11.590.455 HI.

• **Distribución del Comercio Total por tipos de vino.**

<b>Vino tinto:</b>	6.347.866 HI. (56% del total)
<b>Vino blanco:</b>	1.582.689 HI. (14% del total)
<b>Vino rosado:</b>	647.626 HI. (6% del total)
<b>Vino espumoso:</b>	1.692.667 HI. (15% del total)
<b>Vino de licor:</b>	967.999 HI. (9% del total)

**Comercio Interior:**

TOTAL: 7.208.193 HI. (62% del Comercio total)

• **Distribución del Comercio Interior por tipos de vino:**

<b>Vino tinto:</b>	4.085.427 HI. (59% del total)
<b>Vino blanco:</b>	1.183.325 HI. (17% del total)
<b>Vino rosado:</b>	466.657 HI. (7% del total)
<b>Vino espumoso:</b>	801.560 HI. (11% del total)
<b>Vino de licor:</b>	439.689 HI. (6% del total)



**Comercio Exterior:**

TOTAL: 4.382.262 HI. (38% del Comercio total)

• **Distribución del Comercio Exterior por tipos de vino:**

<b>Vino tinto:</b>	2.313.327 HI. (53% del total)
<b>Vino blanco:</b>	462.575 HI. (11% del total)
<b>Vino rosado:</b>	186.544 HI. (4% del total)
<b>Vino espumoso:</b>	891.107 HI. (20% del total)
<b>Vino de licor:</b>	528.310 HI. (12% del total)

• **Distribución del Comercio Exterior por tipos de envase:**

<b>Embotellado:</b>	3.568.266 HI. (81% del total)
<b>A granel:</b>	813.996 HI. (19% del total)

• **Distribución del Comercio Exterior con países de la UE:**  
3.400.136 HI. (78% del total)

<b>Alemania:</b>	34%
<b>Reino Unido:</b>	28%
<b>Holanda:</b>	11%
<b>Francia:</b>	6%
<b>Dinamarca:</b>	6%
<b>Suecia:</b>	4%
<b>Resto UE:</b>	11%

• **Distribución del Comercio Exterior con países terceros:**  
982.126 HI. (22% del total)

<b>EE.UU.:</b>	28%
<b>Suiza:</b>	28%
<b>Canadá:</b>	8%
<b>Noruega:</b>	6%
<b>Japón:</b>	6%
<b>México:</b>	4%
<b>Resto de países:</b>	20%

-----



## **VINOS DE CALIDAD PRODUCIDOS EN REGIONES DETERMINADAS (V.C.P.R.D.)<sup>1</sup>**

- **Evolución de los V.C.P.R.D. españoles respecto al total nacional del sector vitivinícola:**
  - **Superficie de viñedo**
  - **Comercialización**
  
- **Evolución de la comercialización de los V.C.P.R.D. españoles:**
  - **Comercio Total por tipos de mercado**
  - **Comercio Total por tipos de vino**
  - **Comercio Interior por tipos de vino**
  - **Comercio Exterior por tipos de vino**
  - **Comercio Exterior por tipos de envase**

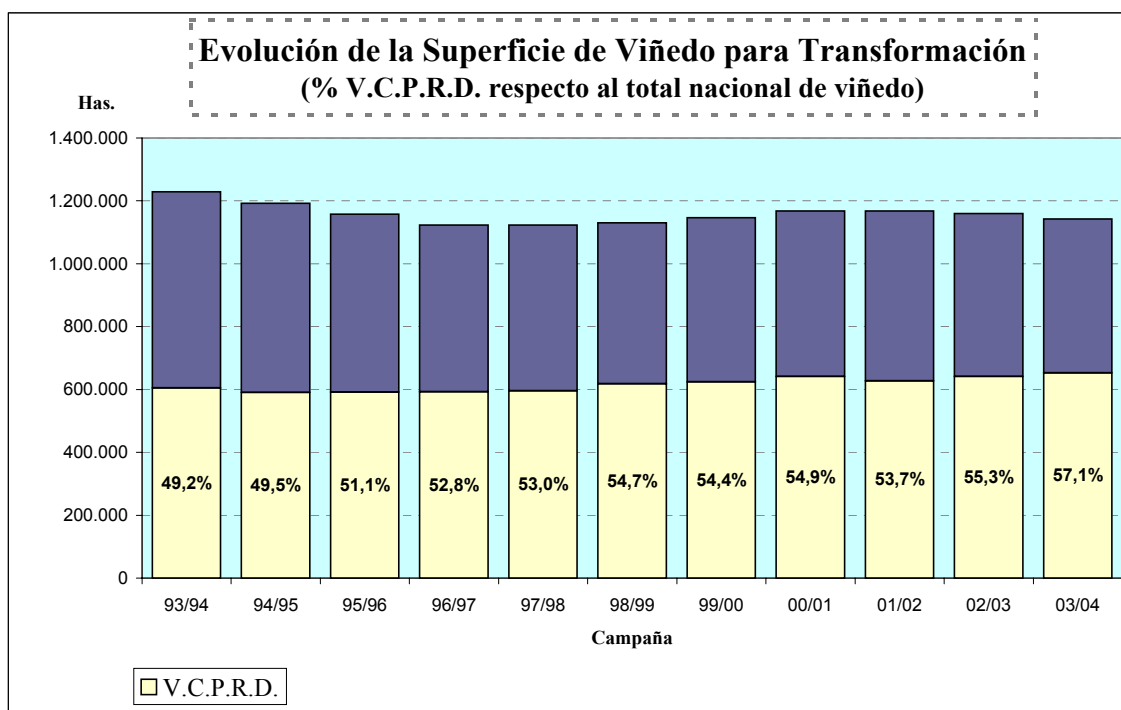
(1) Esta terminología comunitaria engloba a los vinos protegidos por las Denominaciones de Origen españolas, incluido el v.e.c.p.r.d. "Cava".

## EVOLUCIÓN DE LOS V.C.P.R.D. ESPAÑOLES RESPECTO AL TOTAL NACIONAL DEL SECTOR VITIVINÍCOLA

### Superficie de Viñedo

CAMPAÑA	Número de V.C.P.R.D.	SUPERFICIE DE VIÑEDO PARA TRANSFORMACIÓN (x 10 <sup>3</sup> Has.)		
		TOTAL NACIONAL	V.C.P.R.D. (superficie inscrita)	% de V.C.P.R.D. sobre el Total Nacional
82/83	29	1.636,1	489,5	29,9
83/84	29	1.618,5	479,8	29,6
84/85	29	1.553,2	486,6	31,3
85/86	29	1.516,7	487,7	32,2
<i>España ingresa en la CEE el 1 de Enero de 1986</i>				
86/87	31	1.499,5	572,5	38,2
87/88	33	1.445,8	577,6	39,9
88/89	35	1.420,9	592,2	41,7
89/90	38	1.409,8	593,3	42,1
90/91	40	1.393,0	647,0	46,4
91/92	41	1.372,9	636,1	46,3
92/93	41	1.324,8	619,3	46,7
93/94	46	1.228,8	604,7	49,2
94/95	48	1.192,7	590,4	49,5
95/96	51	1.158,1	591,9	51,1
96/97	54	1.123,3	593,0	52,8
97/98	54	1.123,0	595,6	53,0
98/99	55	1.130,0	618,3	54,7
99/00	55	1.146,5	624,0	54,4
00/01	57	1.167,7	634,6	54,3
01/02	58	1.167,7	626,7	53,7
02/03	60	1.159,6	641,8	55,3
03/04	63	1.142,4	652,4	57,1

Gráfico I



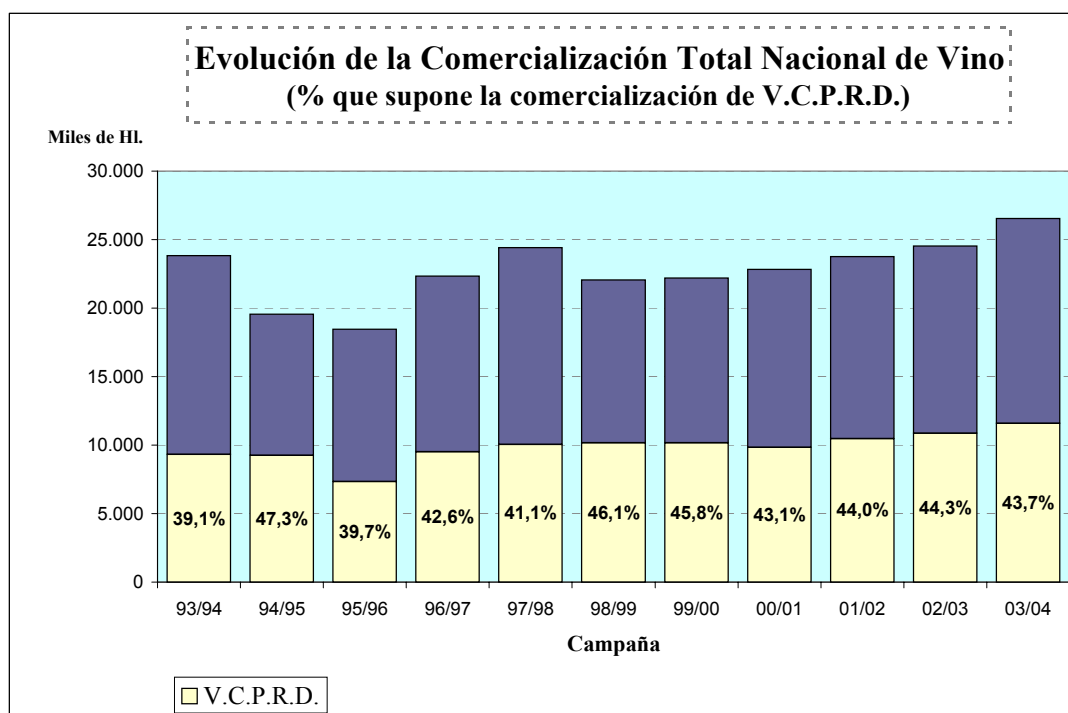
## EVOLUCIÓN DE LOS V.C.P.R.D. ESPAÑOLES RESPECTO AL TOTAL NACIONAL DEL SECTOR VITIVINÍCOLA

### Comercialización

CAMPAÑA	Número de V.C.P.R.D.	COMERCIALIZACIÓN (Miles de Hl.)		
		TOTAL NACIONAL	V.C.P.R.D.	% de V.C.P.R.D. sobre el Total Nacional
82/83	29	24.184	10.641	44,0
83/84	29	25.142	6.897	27,4
84/85	29	24.699	6.525	26,4
85/86	29	25.039	6.902	27,6
<i>España ingresa en la CEE el 1 de Enero de 1986</i>				
86/87	31	24.272	8.745	36,0
87/88	33	22.851	9.835	43,0
88/89	35	22.925	8.898	38,8
89/90	38	20.124	9.067	45,1
90/91	40	22.652	9.482	41,9
91/92	41	22.853	9.856	43,1
92/93	41	23.413	10.027	42,8
93/94	46	23.822	9.312	39,1
94/95	48	19.546	9.244	47,3
95/96	51	18.452	7.329 (1)	39,7
96/97	54	22.331	9.517	42,6
97/98	54	24.424	10.037	41,1
98/99	55	22.056	10.164	46,1
99/00	55	22.198	10.166	45,8
00/01	57	22.818	9.829	43,1
01/02	58	23.761	10.461	44,0
02/03	60	24.425	10.854	44,4
03/04	63	26.546 (2)	11.590	43,7

(1) No están incluidos los volúmenes comercializados por las Denominaciones "Cava" y "Penedés" por no haber recibido de sus CC.RR. la información correspondiente.  
(2) Dato provisional.

### Gráfico II



**EVOLUCIÓN DEL COMERCIO TOTAL (Campañas 1990/91 a  
2003/04) DE LOS V.C.P.R.D. ESPAÑOLES SEGÚN EL TIPO DE  
DESTINO:  
MERCADO INTERIOR Y MERCADO EXTERIOR**

<b>Campaña</b>	<b>Mdo. Interior</b>		<b>Mdo. Exterior</b>		<b>COMERCIO TOTAL</b>
	<b>HL.</b>	<b>% s/total</b>	<b>HL.</b>	<b>% s/total</b>	
90/91	6.085.311	64	3.397.181	36	9.482.492
91/92	6.039.848	61	3.815.803	39	9.855.651
92/93	6.102.859	61	3.924.591	39	10.027.450
93/94	6.045.758	65	3.266.673	35	9.312.431
94/95	5.909.560	64	3.334.718	36	9.244.278
95/96 (1)	4.613.359	63	2.716.018	37	7.329.377
96/97	6.065.815	64	3.450.761	36	9.516.576
97/98	6.109.882	61	3.926.965	39	10.036.847
98/99	6.269.709	62	3.894.076	38	10.163.785
99/00	6.235.529	61	3.930.828	39	10.166.357
00/01	6.136.510	62	3.692.890	38	9.829.400
01/02	6.495.199	62	3.965.363	38	10.460.562
02/03	6.589.207	61	4.264.454	39	10.853.661
03/04	7.208.193	62	4.382.262	38	11.590.455

(1) No están incluidos los volúmenes comercializados por las Denominaciones "Cava" y "Penedés", por no haber recibido de sus CC.RR. la información correspondiente.

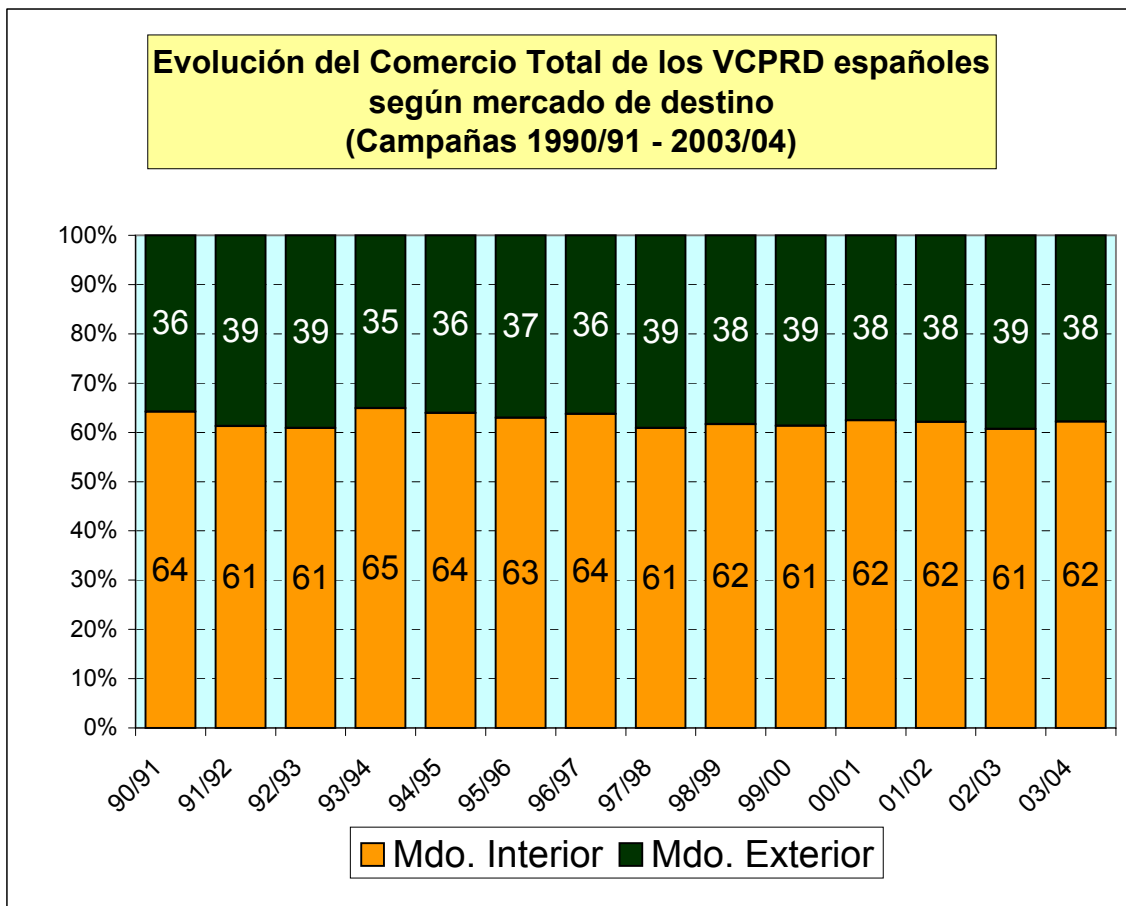
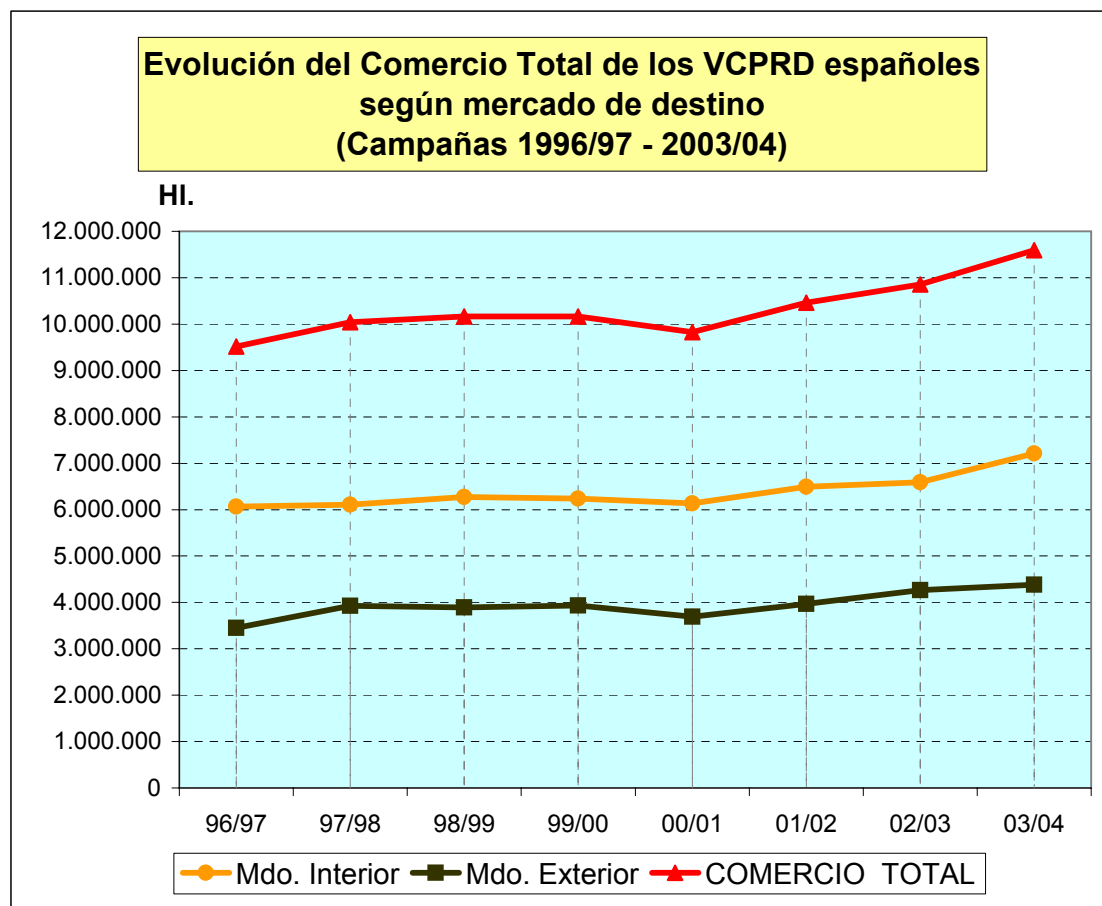


Gráfico III (b)



**Evolución del Comercio Total de los vcprd españoles  
por tipos de vino  
(Campañas 1990/91 a 2003/04)**

**COMERCIO TOTAL (HI.)**

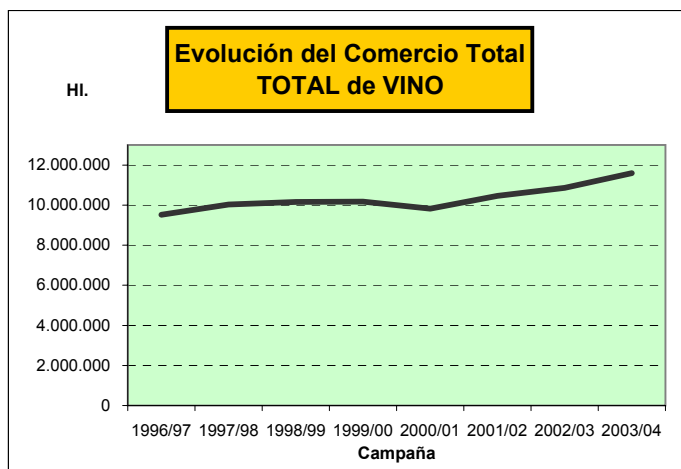
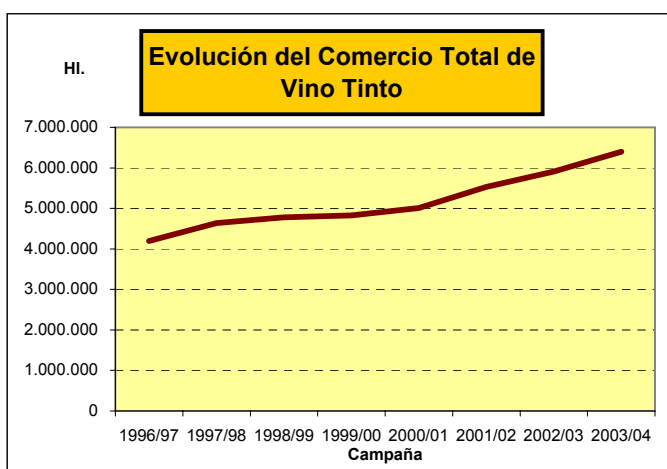
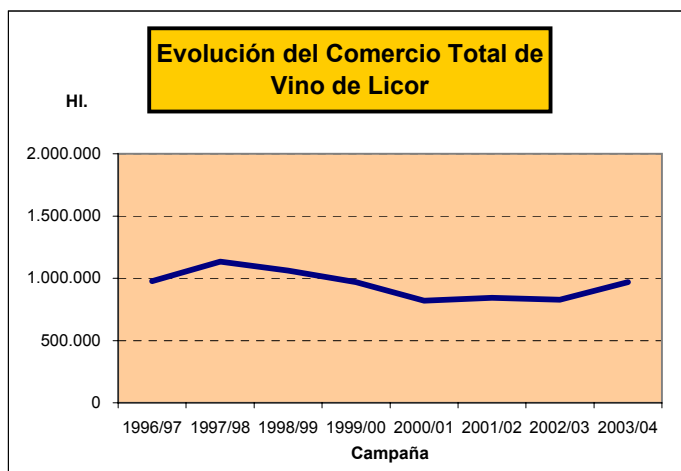
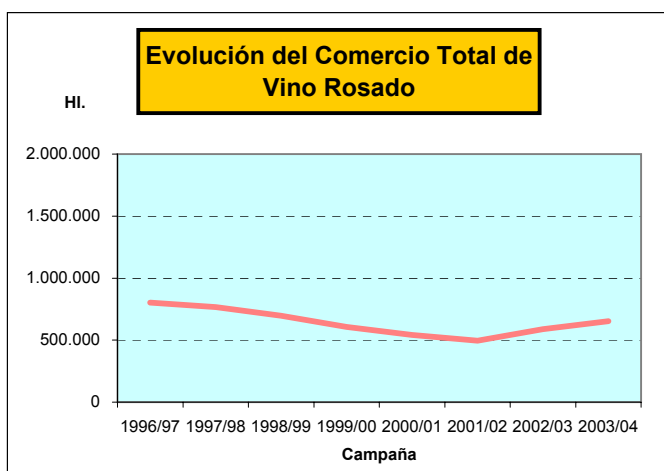
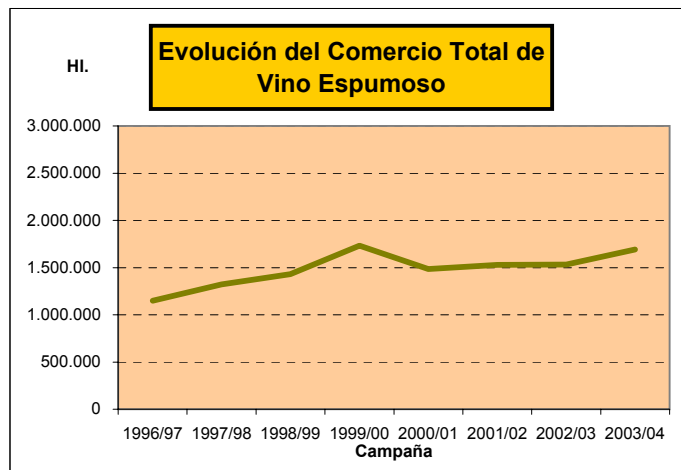
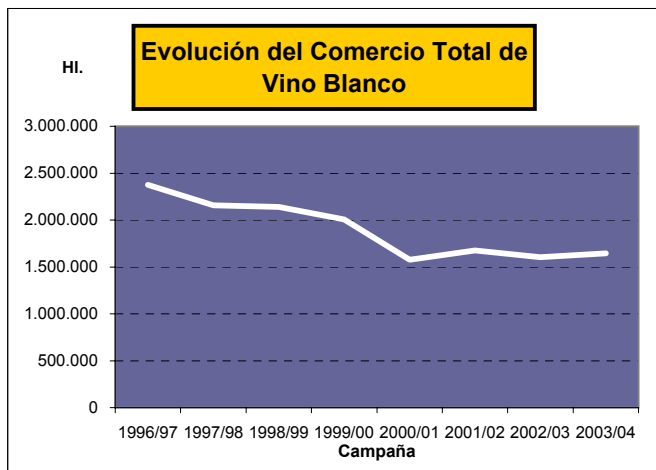
CAMPAÑA	Blanco	Rosado	Tinto	De Licor	Espumoso	De Aguja	TOTAL
1990/91	2.713.332	888.950	3.124.995	1.716.920	1.038.180	115	9.482.492
1991/92	3.039.632	856.886	3.387.034	1.543.813	1.001.578	26.708	9.855.651
1992/93	3.083.131	1.018.170	3.445.145	952.767	1.003.967	24.270	10.027.450
1993/94	2.633.295	876.739	3.637.982	1.202.119	962.027	269	9.312.431
1994/95	2.423.419	853.420	3.769.528	1.107.553	1.058.613	31.745	9.244.278
1995/96 (1)	1.865.250	690.554	3.513.877	1.256.521	3.175		7.329.377
1996/97	2.374.031	802.098	4.191.498	977.885	1.149.847	21.217	9.516.576
1997/98	2.158.187	765.186	4.634.219	1.134.430	1.320.387	24.438	10.036.847
1998/99	2.139.730	696.164	4.780.202	1.060.979	1.430.728	27.254	10.163.785
1999/00	2.006.731	605.586	4.826.067	969.714	1.731.005	27.254	10.166.357
2000/01	1.575.551	541.563	5.005.857	819.741	1.484.018	644	9.829.400
2001/02	1.677.138	495.083	5.529.343	843.593	1.529.417	461	10.460.562
2002/03	1.602.549	588.583	5.910.052	828.771	1.530.597	426	10.853.661
2003/04 (2)	1.645.900	653.201	6.398.754	967.999	1.692.667	653	11.590.455

(1) No están incluidos los volúmenes comercializados por las Denominaciones "Cava" y "Penedés", por no haber recibido de sus CC.RR. la información correspondiente.

(2) No están incluidos los volúmenes correspondientes al Comercio Interior de la D.O. "Penedés", ya que su Consejo Regulador no dispone del desglose por tipos de vino.

Nota: Los totales pueden no coincidir con la suma de los distintos tipos de vinos debido a que algunos Consejos Reguladores tienen solamente el dato Total y no facilitan el desglose por tipos de vino.





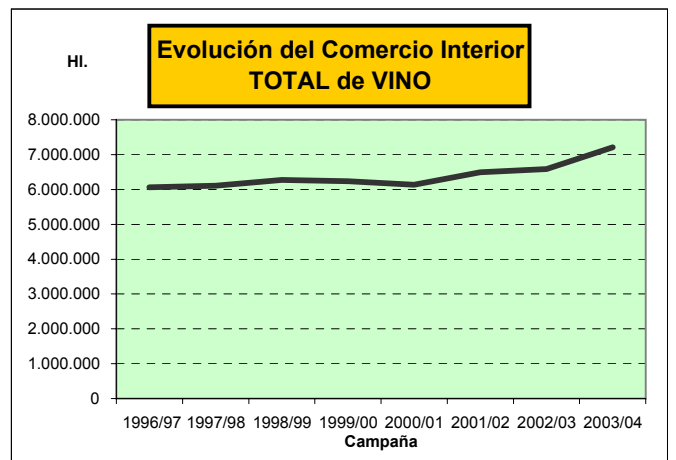
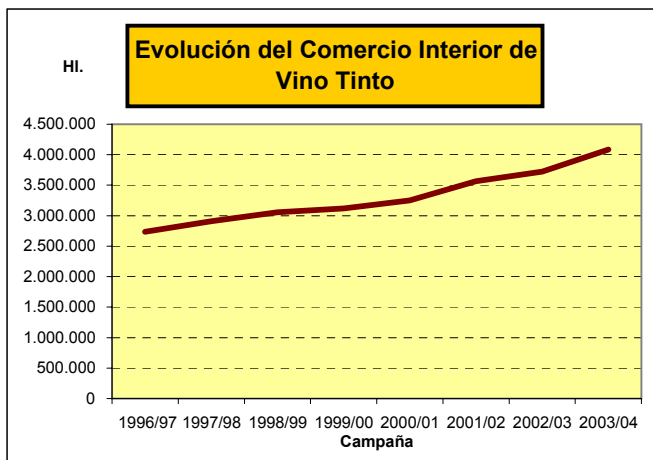
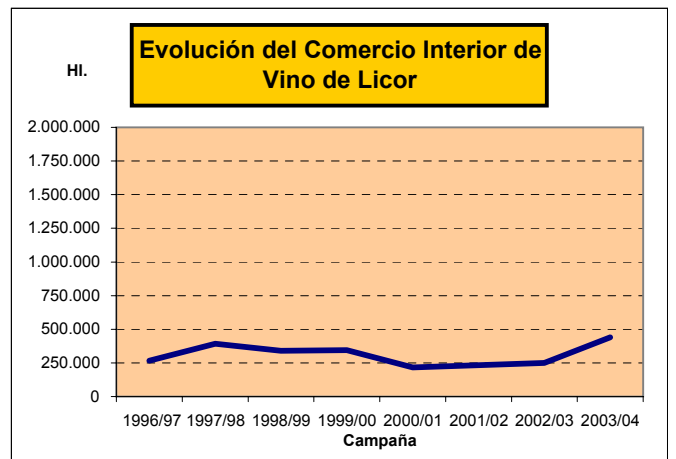
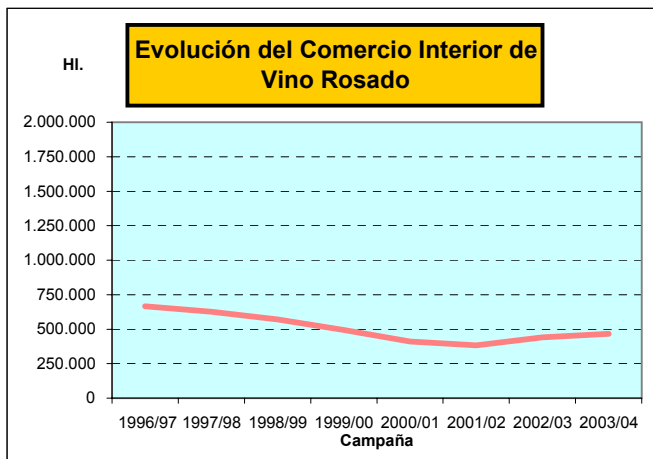
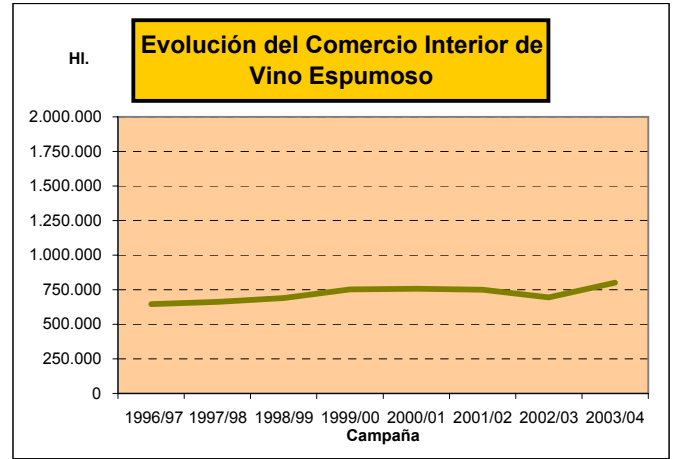
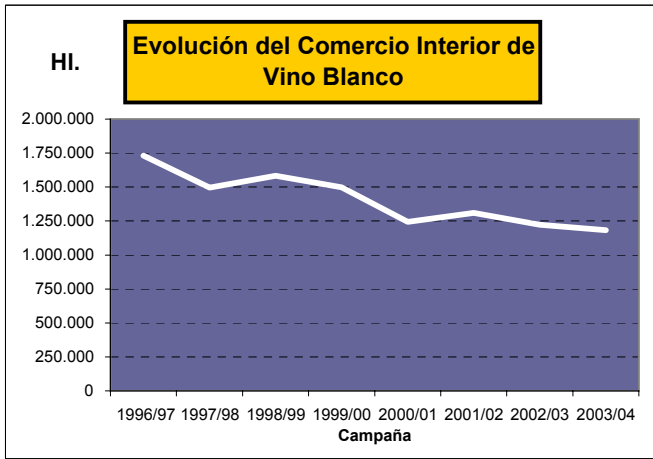
**Evolución del Comercio Interior de los vcprd españoles  
por tipos de vino  
(Campañas 1990/91 a 2003/04)**

**COMERCIO INTERIOR (HI.)**

CAMPAÑA	Blanco	Rosado	Tinto	De Licor	Espumoso	De Aguja	TOTAL
1990/91	1.565.632	733.892	2.363.774	728.263	693.750	0	6.085.311
1991/92	1.546.152	694.489	2.495.612	601.511	675.766	26.318	6.039.848
1992/93	1.621.187	855.433	2.402.022	55.873	644.348	23.996	6.102.859
1993/94	1.805.381	712.500	2.570.426	359.526	597.925	0	6.045.758
1994/95	1.799.305	703.699	2.535.437	227.288	612.560	31.271	5.909.560
1995/96 (1)	1.348.714	556.340	2.298.984	406.146	3.175		4.613.359
1996/97	1.731.399	666.804	2.735.077	265.367	646.748	20.420	6.065.815
1997/98	1.495.599	626.218	2.908.664	392.629	662.885	23.887	6.109.882
1998/99	1.583.192	571.167	3.057.918	339.867	690.884	26.681	6.269.709
1999/00	1.499.132	493.400	3.119.416	343.843	753.057	26.681	6.235.529
2000/01	1.243.844	410.518	3.248.097	216.115	756.225		6.136.510
2001/02	1.309.499	382.437	3.562.975	234.203	749.867		6.495.199
2002/03	1.222.879	441.005	3.724.855	249.559	693.519		6.589.207
2003/04	1.183.325	466.657	4.085.427	439.689	801.560	254	7.208.193

(1) No están incluidos los volúmenes comercializados por las Denominaciones "Cava" y "Penedés", por no haber recibido de sus CC.RR. la información correspondiente.

Nota: Los totales pueden no coincidir con la suma de los distintos tipos de vinos debido a que algunos Consejos Reguladores tienen solamente el dato Total y no facilitan el desglose por tipos de vino.



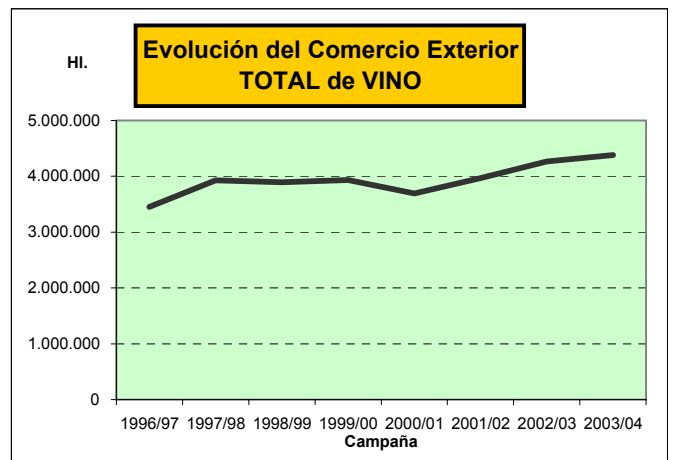
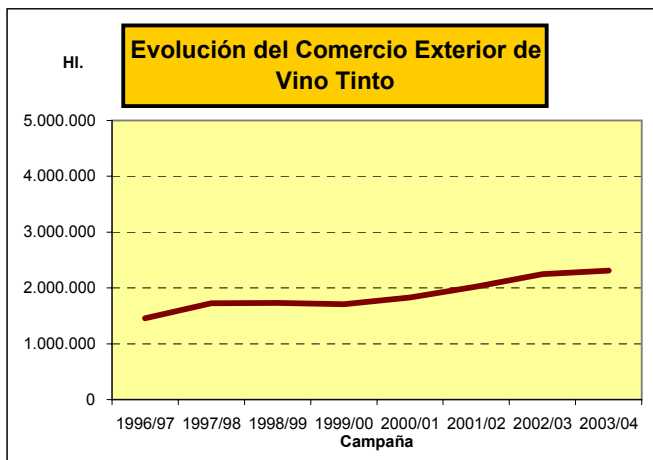
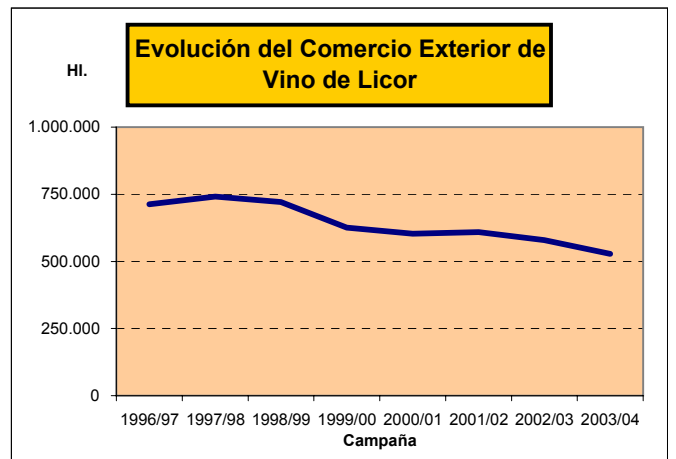
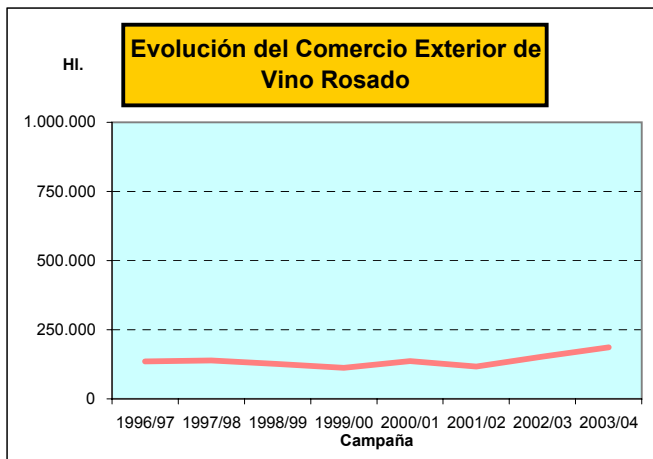
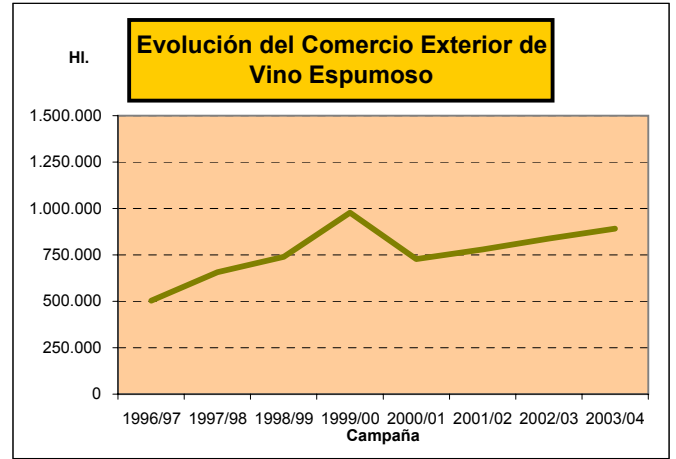
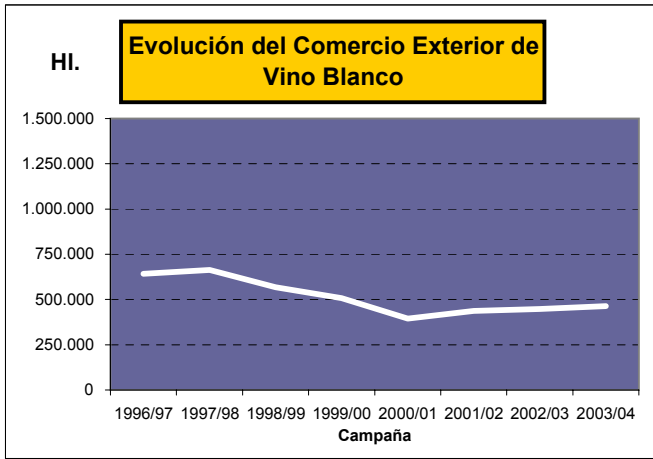
**Evolución del Comercio Exterior de los vcprd españoles  
por tipos de vino  
(Campañas 1990/91 a 2003/04)**

**COMERCIO EXTERIOR (HI.)**

<b>CAMPAÑA</b>	<b>Blanco</b>	<b>Rosado</b>	<b>Tinto</b>	<b>De Licor</b>	<b>Espumoso</b>	<b>De Aguja</b>	<b>TOTAL</b>
<b>1990/91</b>	1.147.700	155.058	761.221	988.657	344.430	115	3.397.181
<b>1991/92</b>	1.493.480	162.397	891.422	942.302	325.812	390	3.815.803
<b>1992/93</b>	1.461.944	162.737	1.043.123	896.894	359.619	274	3.924.591
<b>1993/94</b>	827.914	164.239	1.067.556	842.593	364.102	269	3.266.673
<b>1994/95</b>	624.114	149.721	1.234.091	880.265	446.053	474	3.334.718
<b>1995/96 (1)</b>	516.536	134.214	1.214.893	850.375	0		2.716.018
<b>1996/97</b>	642.632	135.294	1.456.421	712.518	503.099	797	3.450.761
<b>1997/98</b>	662.588	138.968	1.725.555	741.801	657.502	551	3.926.965
<b>1998/99</b>	567.242	125.994	1.734.353	721.112	739.844	573	3.894.076
<b>1999/00</b>	507.599	112.186	1.706.651	625.871	977.948	573	3.930.828
<b>2000/01</b>	393.744	136.269	1.830.814	603.626	727.793	644	3.692.890
<b>2001/02</b>	436.503	117.197	2.022.262	609.390	779.550	461	3.965.363
<b>2002/03</b>	448.367	152.417	2.246.954	579.212	837.078	426	4.264.454
<b>2003/04</b>	462.575	186.544	2.313.327	528.310	891.107	399	4.382.262

(1) No están incluidos los volúmenes comercializados por las Denominaciones "Cava" y "Penedés", por no haber recibido de sus CC.RR. la información correspondiente.

Nota: Los totales pueden no coincidir con la suma de los distintos tipos de vinos debido a que algunos Consejos Reguladores tienen solamente el dato Total y no facilitan el desglose por tipos de vino.



**EVOLUCIÓN DEL COMERCIO EXTERIOR  
(Campañas 1991/92 a 2003/04) DE LOS V.C.P.R.D.  
ESPAÑÓLES SEGÚN EL TIPO DE ENVASE:  
EMBOTELLADO Y A GRANEL**

<b>Campaña</b>	<b>EMBOTELLADO</b>		<b>A GRANEL</b>		<b>COMERCIO EXTERIOR TOTAL</b>
	<b>Hl.</b>	<b>% s/total</b>	<b>Hl.</b>	<b>% s/total</b>	
<b>91/92</b>	1.820.670	48	1.995.133	52	<b>3.815.803</b>
<b>92/93</b>	1.873.144	48	2.051.447	52	<b>3.924.591</b>
<b>93/94</b>	2.029.167	62	1.237.506	38	<b>3.266.673</b>
<b>94/95</b>	2.398.261	72	936.457	28	<b>3.334.718</b>
<b>95/96 (1)</b>	1.854.603	68	861.415	32	<b>2.716.018</b>
<b>96/97</b>	2.525.257	73	925.504	27	<b>3.450.761</b>
<b>97/98</b>	2.976.710	76	950.255	24	<b>3.926.965</b>
<b>98/99</b>	3.094.724	80	794.394	20	<b>3.894.076</b>
<b>99/00</b>	3.197.498	81	733.330	19	<b>3.930.828</b>
<b>00/01</b>	3.030.180	82	662.710	18	<b>3.692.890</b>
<b>01/02</b>	3.298.087	83	667.276	17	<b>3.965.363</b>
<b>02/03</b>	3.514.095	82	750.359	18	<b>4.264.454</b>
<b>03/04</b>	3.568.266	81	813.996	19	<b>4.382.262</b>

(1) No están incluidos los volúmenes comercializados por las Denominaciones "Cava" y "Penedés", por no haber recibido de sus CC.RR. la información correspondiente.

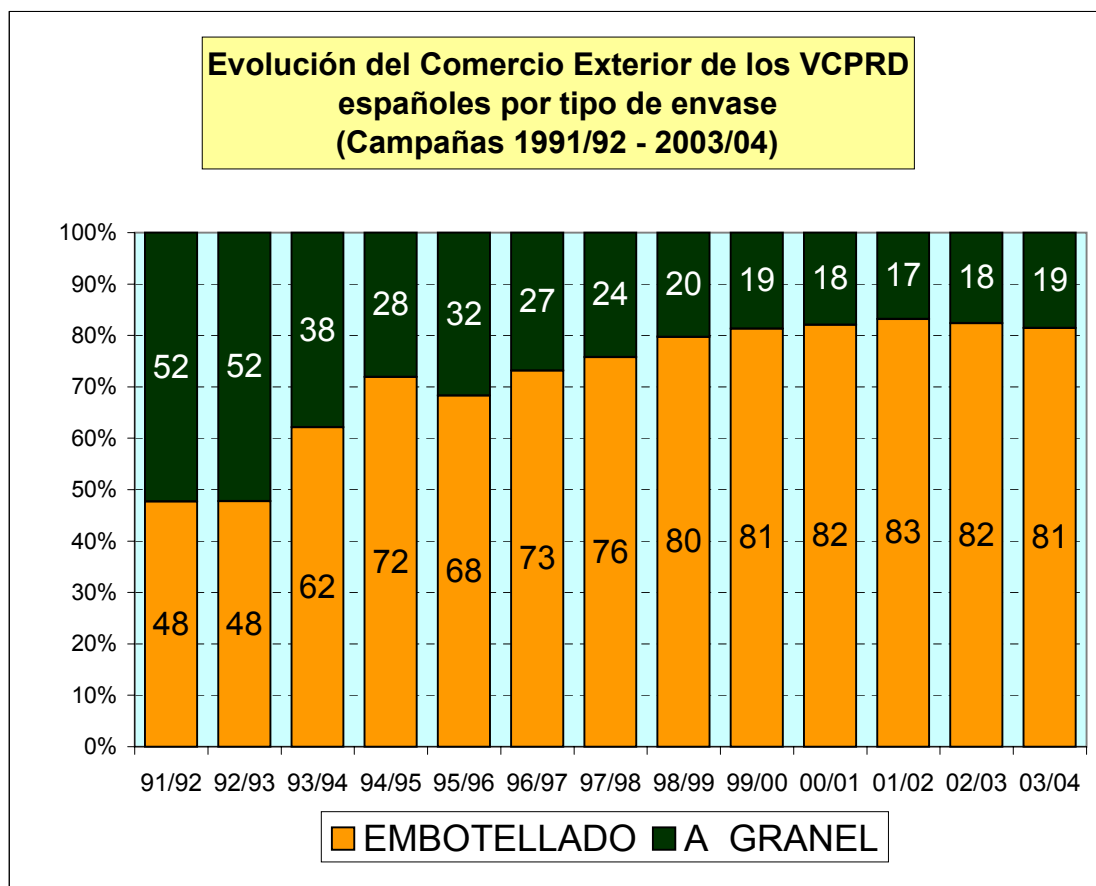
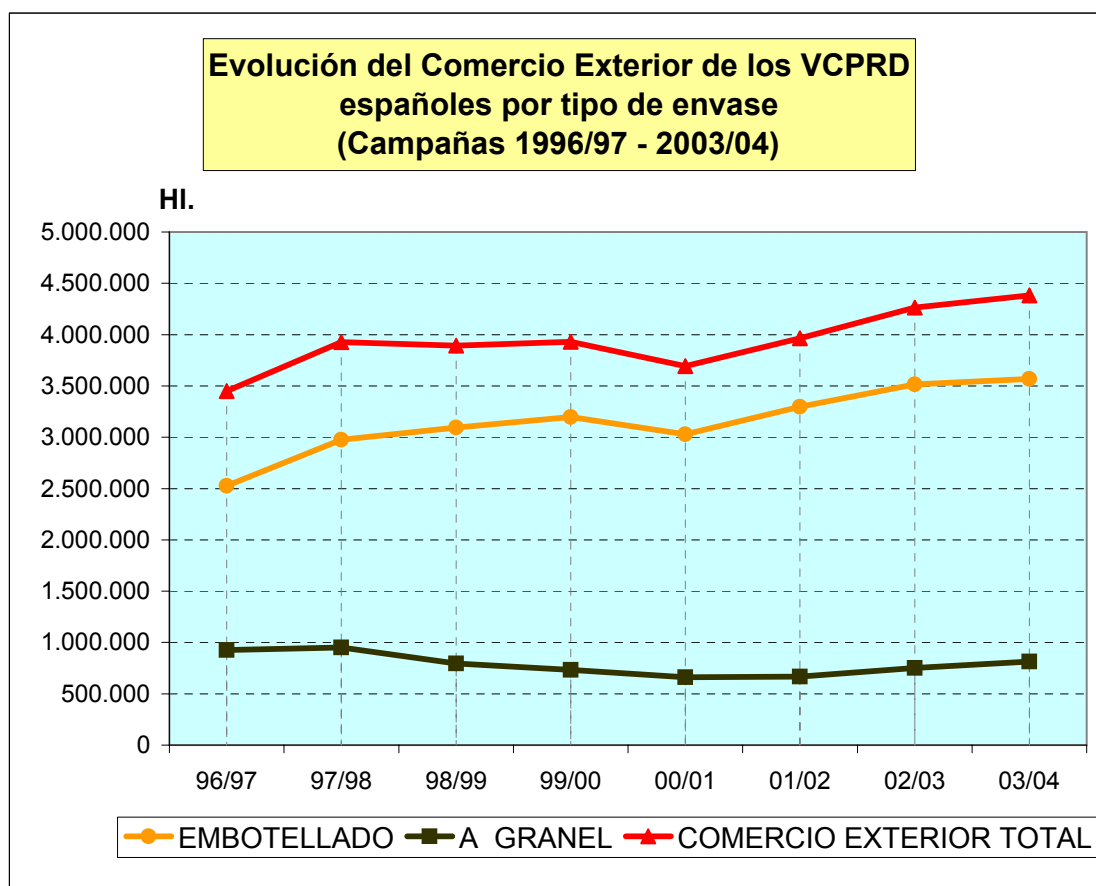


Gráfico VII (b)







## CAMPAÑA VITIVINÍCOLA 2003/2004

### Notas:

- Para la D.O. PENEDÉS, su Consejo Regulador no nos ha facilitado el desglose por tipos de vinos de la comercialización en el mercado interior.
- Para la D.O. ALELLA, su Consejo Regulador no nos han facilitado los datos correspondientes a la campaña 2003-2004, por lo que para no desvirtuar los totales se han reflejado los datos correspondientes a la campaña 2002-2003, que son los últimos disponibles de esa D.O.
- No se han recibido los datos correspondientes a la campaña 2003-2004 de los vcprd DOMINIO DE VALDEPUSA y RIBERA DEL JÚCAR.
- Para la D.O. RIBERA DEL DUERO, y respecto al comercio exterior, los datos corresponden a 83 bodegas, que han suministrado la información al Consejo Regulador, de las 199 inscritas (41%). Por este motivo, su Comercio Interior, que se obtiene por diferencia del Total menos el Exterior, está sobrevalorado.
- Dado que hasta el 1 de mayo de 2004 no se produjo la adhesión a la UE de los nuevos países de Europa del Este, sus datos no se han incorporado al total de la UE, sino que figuran englobados en el epígrafe "Total Europa no UE".



## DISTRIBUCIÓN DE LAS DENOMINACIONES DE ORIGEN DE VINOS POR COMUNIDADES AUTÓNOMAS (1)

<b>ANDALUCÍA</b>	* Condado de Huelva * Málaga * Montilla-Moriles	* Jerez-Xérès-Sherry * Manzanilla Sanlúcar de Barrameda * Sierras de Málaga
<b>ARAGÓN</b>	* Calatayud * Cariñena * Somontano	* Campo de Borja * Cava (2)
<b>BALEARES</b>	* Binissalem-Mallorca	* Pla i Llevant
<b>CANARIAS</b>	* Abona * Lanzarote * Tacoronte-Acentejo * Valle de la Orotava	* El Hierro * La Palma * Valle de Güímar * Ycoden-Daute-Isora
<b>CASTILLA Y LEÓN</b>	* Bierzo * Ribera del Duero * Toro	* Cigales * Rueda
<b>CASTILLA-LA MANCHA</b>	* Almansa * Jumilla (2) * Manchuela * Mondéjar * Valdepeñas	* Dominio de Valdepusa * La Mancha * Méntrida * Ribera del Júcar
<b>CATALUÑA</b>	* Alella * Catalunya * Conca de Barberá * Montsant * Pla de Bages * Tarragona	* Ampurdán-Costa Brava * Cava (2) * Costers del Segre * Penedés * Priorato * Terra Alta
<b>EXTREMADURA</b>	* Cava (2)	* Ribera del Guadiana
<b>GALICIA</b>	* Monterrei * Ribeira Sacra * Valdeorras	* Rías Baixas * Ribeiro
<b>MADRID</b>	* Vinos de Madrid	
<b>MURCIA</b>	* Bullas * Yecla	* Jumilla (2)
<b>NAVARRA</b>	* Cava (2) * Rioja (2)	* Navarra
<b>PAÍS VASCO</b>	* Cava (2) * Chacolí de Bizkaia * Rioja (2)	* Chacolí de Álava * Chacolí de Getaria
<b>LA RIOJA</b>	* Cava (2)	* Rioja (2)
<b>COMUNIDAD VALENCIANA</b>	* Alicante * Utiel-Requena	* Cava (2) * Valencia

(1) Sólo se han considerado las publicadas en el BOE al inicio de la campaña 2003/2004.

(2) Denominaciones de Origen pluricomunitarias.

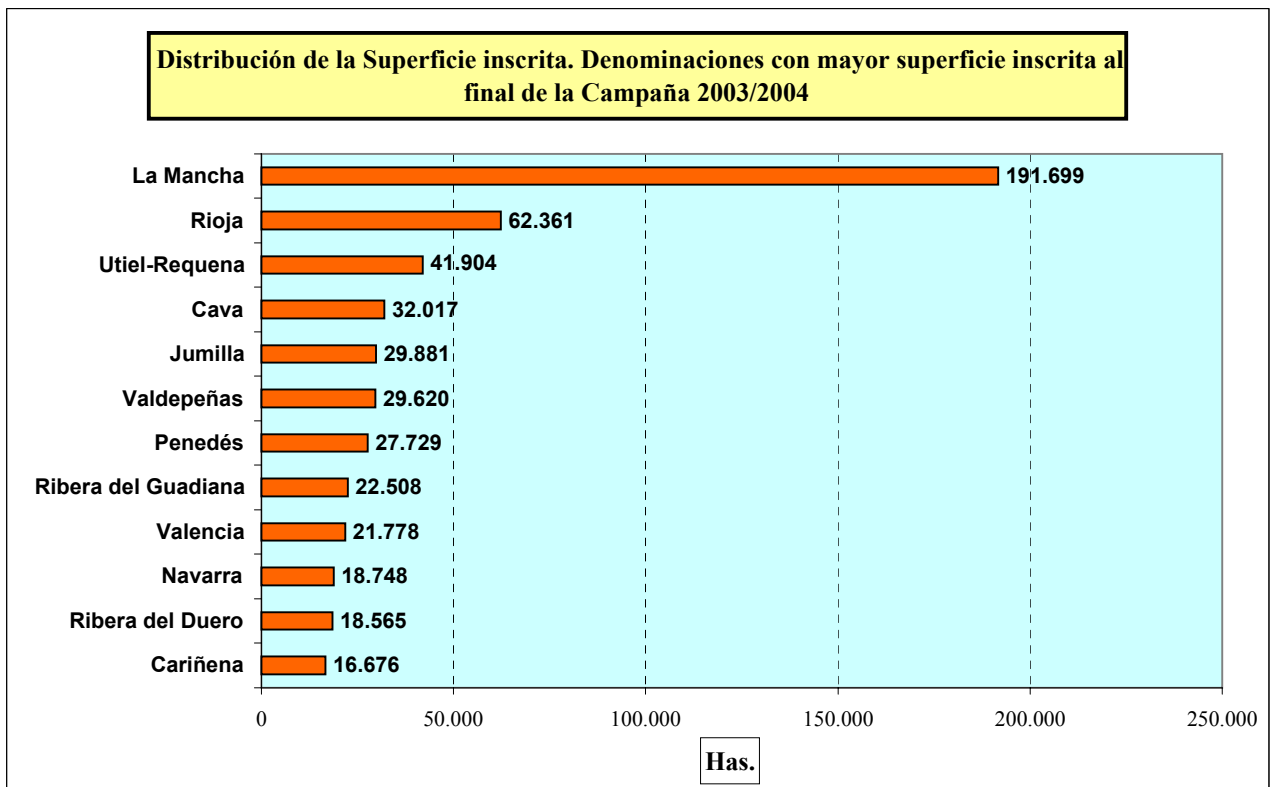
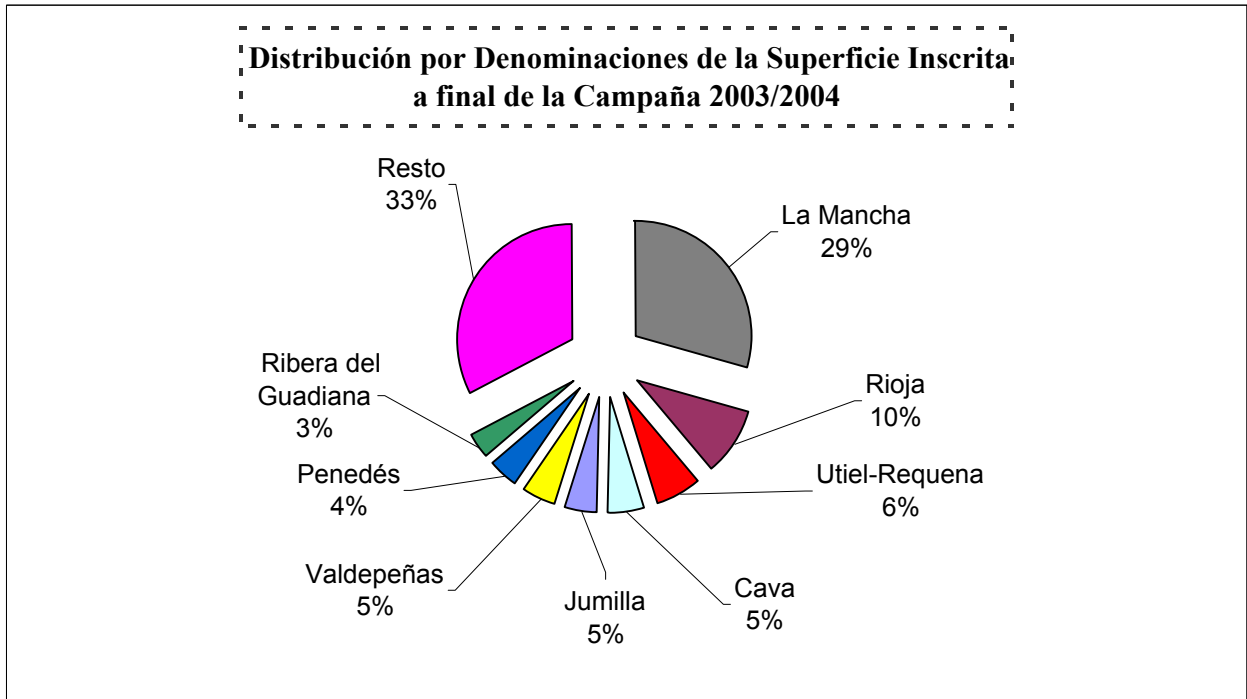
**SUPERFICIE INSCRITA Y NÚMERO DE VITICULTORES DE LA  
VENDIMIA DE 2003 DE LOS V.C.P.R.D. ESPAÑOLES  
CAMPAÑA 2003/2004**

<b>V.C.P.R.D.</b>	<b>SUPERFICIE INSCRITA A FINAL DE CAMPAÑA (Has.)</b>	<b>NÚMERO DE VITICULTORES</b>
ABONA	1.427	1.236
ALELLA (1)	305	137
ALICANTE	14.254	3.134
ALMANSA	7.118	750
AMPURDÁN-COSTA BRAVA	2.070	570
BIERZO	4.100	5.063
BINISALEM-MALLORCA	561	151
BULLAS	2.500	800
CALATAYUD	5.621	2.702
CAMPO DE BORJA	7.318	2.072
CARIÑENA	16.676	3.974
CATALUÑA	8.690	3.218
CAVA	32.017	6.960
CHACOLÍ DE ÁLAVA	30	40
CHACOLÍ DE BIZKAIA	220	274
CHACOLÍ DE GETARIA	220	56
CIGALES	2.784	640
CONCA DE BARBERÀ	5.871	2.200
CONDADO DE HUELVA	5.311	2.876
COSTERS DEL SEGRE	4.622	638
DOMINIO DE VALDEPUSA (2)		
EL HIERRO	180	273
JEREZ Y MANZANILLA S.B.	10.372	2.791
JUMILLA	29.881	3.052
LA MANCHA	191.699	21.604
LA PALMA	860	1.265
LANZAROTE	2.172	1.663
MÁLAGA Y SIERRAS DE MÁLAGA	1.172	427
MANCHUELA	4.105	1.108
MÉNTRIDA	10.372	1.797
MONDÉJAR	1.030	420
MONTERREI	671	565
MONTILLA-MORILES	8.686	3.846
MONTSANT	2.020	783
NAVARRA	18.748	5.924
PENEDÉS	27.729	5.763
PLA DE BAGES	550	100
PLA I LLEVANT	286	101
PRIORATO	1.650	620
RIAS BAIXAS	2.825	5.977
RIBEIRA SACRA	1.230	2.905
RIBEIRO	2.667	5.958
RIBERA DEL DUERO	18.565	8.113
RIBERA DEL GUADIANA	22.508	2.858
RIBERA DEL JÚCAR (2)		
RIOJA	62.361	19.519
RUEDA	7.598	1.305
SOMONTANO	4.306	545
TACORONTE-ACENTEJO	1.693	2.168
TARRAGONA	7.391	2.289
TERRA ALTA	9.224	1.884
TORO	5.635	1.193
UTIEL-REQUENA	41.904	7.145
VALDEORRAS	1.334	2.021
VALDEPEÑAS	29.620	3.994
VALENCIA	21.778	12.411
VALLE DE GÚÍMAR	708	949
VALLE DE LA OROTAVA	625	796
VINOS DE MADRID	10.651	3.084
YCODEN-DAUTE-ISORA	445	985
YECLA	6.100	615
<b>TOTAL (*)</b>	<b>652.359</b>	<b>166.129</b>

(\*) En los totales no se han sumado las cifras de Cataluña y Cava, para evitar duplicidades.

(1) En la D.O. Alella, los datos corresponden a la campaña 2002/2003, que son los últimos disponibles.

(2) No se han recibido datos de los vcprd Dominio de Valdepusa y Ribera del Júcar.



**DATOS REGISTRALES DE LOS V.C.P.R.D. ESPAÑOLES.  
NÚMERO DE BODEGAS INSCRITAS  
CAMPAÑA 2003/2004**

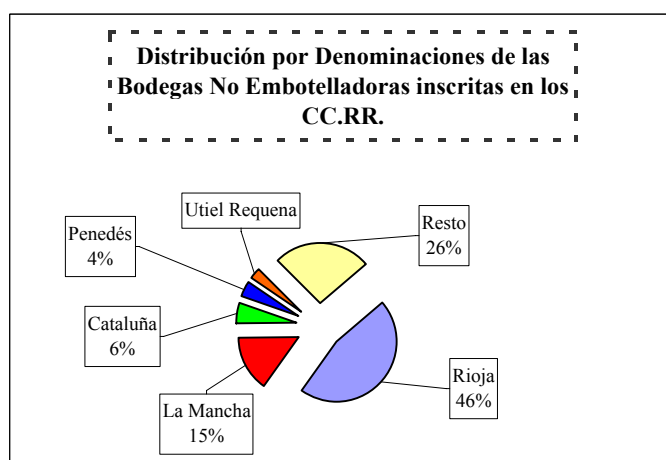
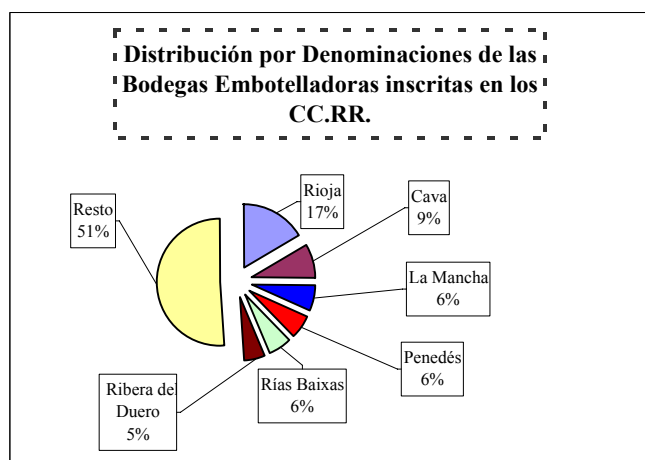
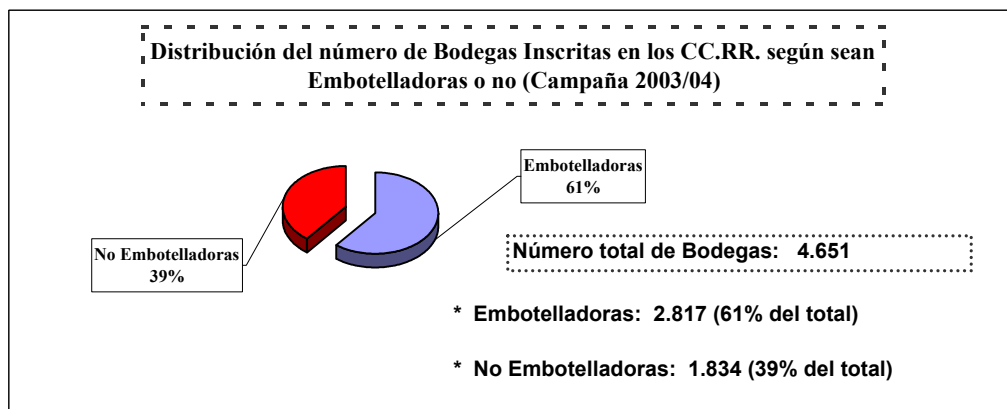
<b>V.C.P.R.D.</b>	<b>NÚMERO DE BODEGAS INSCRITAS A FINAL DE CAMPAÑA</b>		
	<b>NO EMBOTELLADORAS</b>	<b>EMBOTELLADORAS</b>	<b>TOTAL</b>
ABONA		16	16
ALELLA (1)		5	5
ALICANTE	19	30	49
ALMANSA	6	5	11
AMPURDÁN-COSTA BRAVA	8	23	31
BIERZO	13	32	45
BINISALEM-MALLORCA		12	12
BULLAS		10	10
CALATAYUD	4	9	13
CAMPO DE BORJA	1	15	16
CARIÑENA	20	33	53
CATALUÑA	107	104	211
CAVA		272 (3)	272 (3)
CHACOLÍ DE ÁLAVA		3	3
CHACOLÍ DE BIZKAIA	2	72	74
CHACOLÍ DE GETARIA		17	17
CIGALES	2	34	36
CONCA DE BARBERÁ	3	15	18
CONDADO DE HUELVA	18	18	36
COSTERS DEL SEGRE	9	16	25
DOMINIO DE VALDEPUSA (2)			
EL HIERRO		7	7
JEREZ Y MANZANILLA S.B.	37	62	99
JUMILLA	8	30	38
LA MANCHA	292	201	493
LA PALMA		17	17
LANZAROTE	4	14	18
MÁLAGA Y SIERRAS DE MÁLAGA	4	14	18
MANCHUELA	23	6	29
MÉNTRIDA	16	24	40
MONDÉJAR		5	5
MONTERREI		14	14
MONTILLA-MORILES	31	68	99
MONTSANT	4	31	35
NAVARRA	17	90	107
PENEDÉS	81	198	279
PLA DE BAGES		7	7
PLA I LLEVANT	1	8	9
PRIORATO	9	50	59
RIAS BAIXAS		186	186
RIBEIRA SACRA		96	96
RIBEIRO		103	103
RIBERA DEL DUERO	33	170	203
RIBERA DEL GUADIANA	60	50	110
RIBERA DEL JÚCAR (2)			
RIOJA	888	535	1.423
RUEDA	7	31	38
SOMONTANO	2	13	15
TACORONTE-ACENTEJO	5	48	53
TARRAGONA	47	27	74
TERRA ALTA	11	32	43
TORO	4	30	34
UTIEL-REQUENA	62	51	113
VALDEORRAS		38	38
VALDEPEÑAS	15	36	51
VALENCIA	35	46	81
VALLE DE GÚIMAR		23	23
VALLE DE LA OROTAVA	28	24	52
VINOS DE MADRID	1	38	39
YCODEN-DAUTE-ISORA	2	24	26
YECLA	2	5	7
<b>TOTAL (*)</b>	<b>1.834</b>	<b>2.817</b>	<b>4.651</b>

(\*) En los totales no se han sumado las cifras de Cataluña y Cava, para evitar duplicidades.

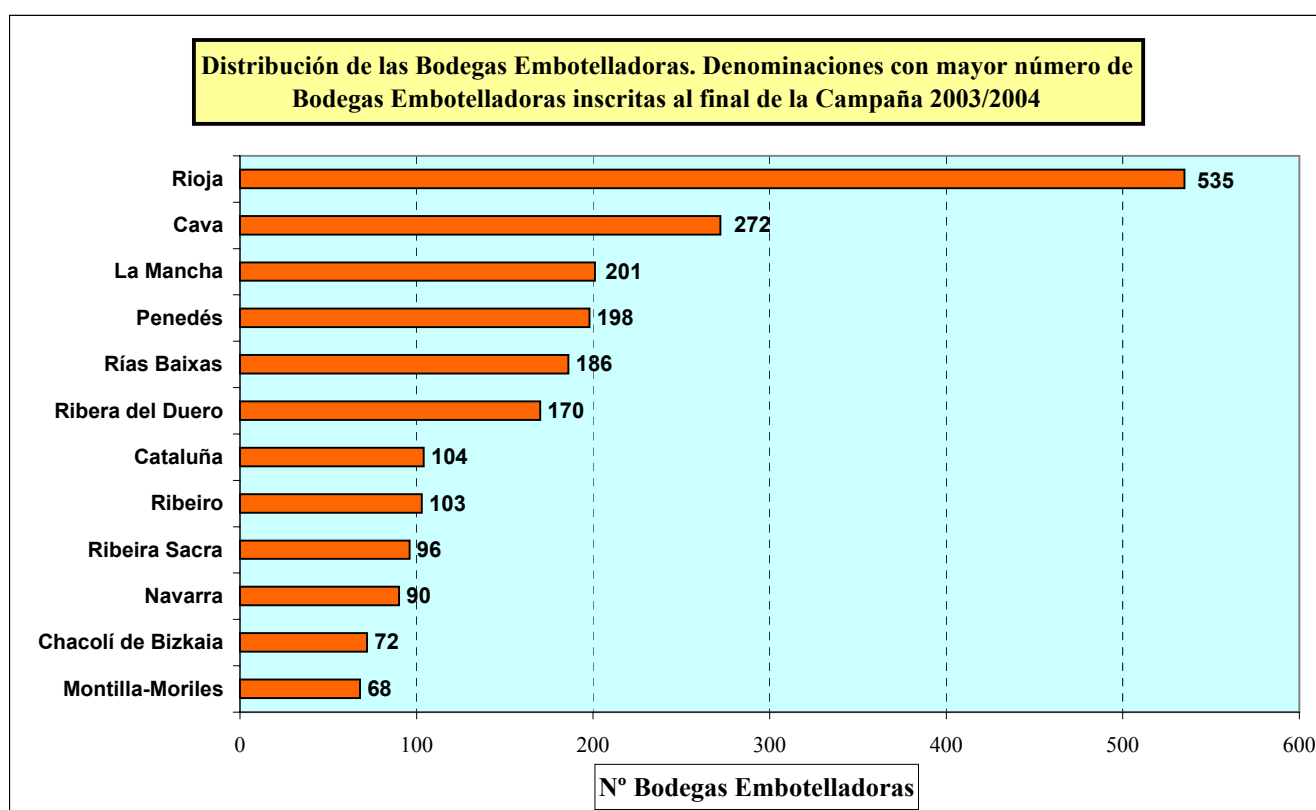
(1) En la D.O. Alella, los datos corresponden a la campaña 2002/2003, que son los últimos disponibles.

(2) No se han recibido datos de los vcprd Dominio de Valdepusa y Ribera del Júcar.

(3) En los registros del C.R. "CAVA" aparecen: 155 elaboradoras de vino base y 272 elaboradoras de Cava.



**Gráfico X (b)**



## Evolución del Volumen de Vino Calificado (cosechas 2000-2003) de los v.c.p.r.d. españoles (Hl.)

V.C.P.R.D.	2000	2001	2002	2003
ABONA	2.729	2.276	3.214	5.007
ALELLA	3.657	7.476	8.137	(*)
ALICANTE	137.676	112.463	92.627	125.959
ALMANSA	109.500	124.216	(*)	232.864
AMPURDÁN-COSTA BRAVA	47.611	56.777	60.087	57.019
BIERZO	47.830	38.380	34.000	60.000
BINISALEM-MALLORCA	10.690	12.783	10.517	10.081
BULLAS	15.587	19.248	25.237	15.500
CALATAYUD	53.986	40.366	41.168	50.196
CAMPO DE BORJA	110.450	91.085	65.000	75.614
CARIÑENA	260.091	238.441	288.938	323.556
CATALUÑA	371.800	338.353	299.129	299.089
CAVA	1.821.789	1.307.133	1.504.626	1.653.033
CHACOLÍ DE ÁLAVA			1.502	1.974
CHACOLÍ DE BIZKAIA	4.581	4.521	5.248	6.749
CHACOLÍ DE GETARIA	8.000	7.800	8.500	11.000
CIGALES	44.730	21.904	32.822	42.907
CONCA DE BARBERÁ	78.807	51.782	35.154	30.605
CONDADO DE HUELVA	94.056	71.341	94.572	113.287
COSTERS DEL SEGRE	131.609	82.794	87.019	102.214
DOMINIO DE VALDEPUSA				(*)
EL HIERRO	1.720	1.050	1.385	1.995
JEREZ Y MANZANILLA S.B.	677.620	760.000	671.257	669.900
JUMILLA	246.023	230.953	236.728	235.030
LA MANCHA	1.030.000	787.000	890.240	1.237.450
LA PALMA	5.989	2.387	3.137	5.689
LANZAROTE	9.500	11.950	10.342	8.945
MÁLAGA Y SIERRAS DE MÁLAGA	58.030	23.010	26.109	20.083
MANCHUELA				24.886
MÉNTRIDA	31.465	28.037	40.173	24.520
MONDÉJAR	7.258	6.750	(*)	2.800
MONTERREI	2.700	3.084	2.401	2.294
MONTILLA-MORILES	344.673	307.820	279.761	192.573
MONTSANT			32.968	32.968
NAVARRA	842.686	613.591	533.800	625.245
PENEDÉS	587.935	455.172	523.451	518.413
PLA DE BAGES	13.750	10.950	11.800	12.700
PLA I LLEVANT	9.556	10.429	7.738	9.730
PRIORATO	4.732	4.875	1.857	16.766
RIAS BAIXAS	44.094	66.988	57.142	72.421
RIBEIRA SACRA	14.957	8.997	11.408	17.312
RIBEIRO	100.047	76.000	61.150	78.804
RIBERA DEL DUERO	403.107	417.470	319.101	506.212
RIBERA DEL GUADIANA	73.500	73.641	73.689	82.955
RIBERA DEL JÚCAR				(*)
RIOJA	3.100.681	2.417.253	1.958.490	2.959.332
RUEDA	147.773	175.465	178.081	213.421
SOMONTANO	102.989	84.474	103.811	135.311
TACORONTE-ACENTEJO	13.833	8.767	5.516	11.145
TARRAGONA	453.447	316.543	391.500	439.492
TERRA ALTA	301.196	310.984	268.941	69.545
TORO	30.402	21.676	30.089	33.679
UTIEL-REQUENA	441.397	383.838	572.411	354.224
VALDEORRAS	28.367	30.567	27.925	32.536
VALDEPEÑAS	762.607	683.773	627.496	552.367
VALENCIA	525.325	652.163	577.168	642.826
VALLE DE GÚIMAR	1.786	2.090	1.422	2.649
VALLE DE LA OROTAVA	4.632	4.186	3.969	5.278
VINOS DE MADRID	26.460	16.014	23.390	31.873
YCODEN-DAUTE-ISORA	8.352	5.798	3.628	5.747
YECLA	17.200	13.507	28.240	32.033
<b>TOTAL</b>	<b>13.830.968</b>	<b>11.656.391</b>	<b>11.295.211</b>	<b>13.137.803</b>

(\*) No se han recibido datos de los respectivos vcprd.





## DISTRIBUCIÓN DE LA COMERCIALIZACIÓN DE LOS V.C.P.R.D. ESPAÑOLES

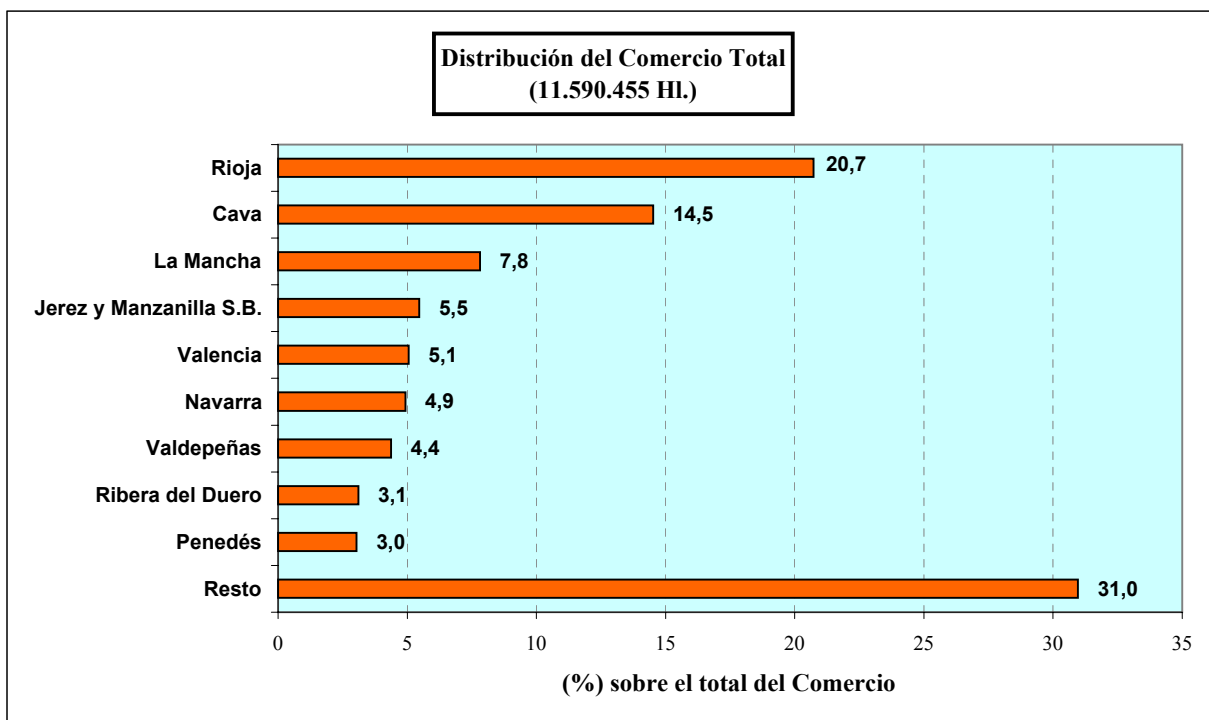
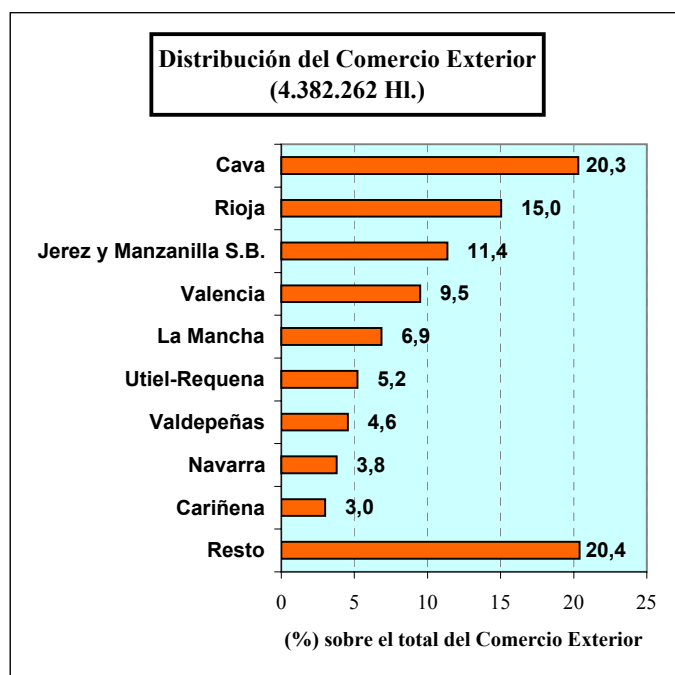
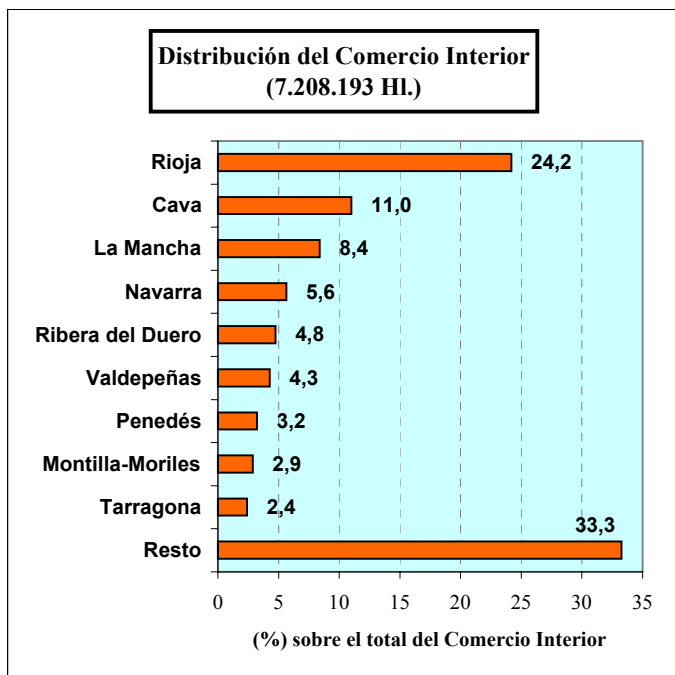
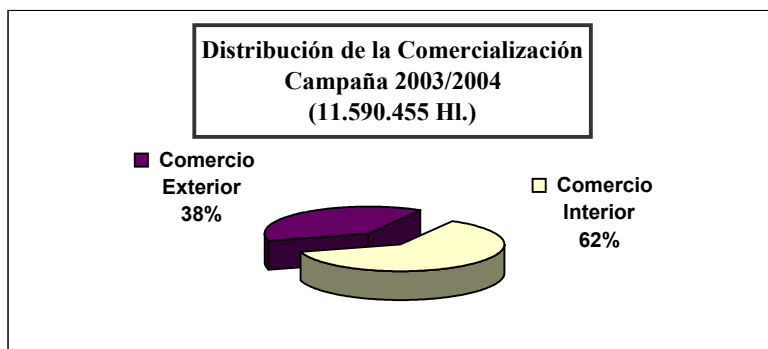
### CAMPAÑA 2003/2004

V.C.P.R.D.	COMERCIO INTERIOR		COMERCIO EXTERIOR		COMERCIO TOTAL (HI.)
	HI.	% s/total	HI.	% s/total	
ABONA	5.007	100			5.007
ALELLA (1)	5.712	80	1.394	20	7.106
ALICANTE	72.950	69	33.213	31	106.163
ALMANSA	100.118	46	115.371	54	215.489
AMPURDÁN-COSTA BRAVA	61.043	96	2.840	4	63.883
BIERZO	43.923	97	1.559	3	45.482
BINISSEM-MALLORCA	9.799	98	174	2	9.973
BULLAS	5.163	61	3.244	39	8.407
CALATAYUD	65.281	60	43.108	40	108.389
CAMPO DE BORJA	129.778	76	40.048	24	169.826
CARIÑENA	147.302	53	131.364	47	278.666
CATALUÑA	146.499	55	120.133	45	266.632
CAVA	792.247	47	890.238	53	1.682.485
CHACOLÍ DE ÁLAVA	1.804	91	170	9	1.974
CHACOLÍ DE BIZKAIA	6.267	99,5	30	0,5	6.297
CHACOLÍ DE GETARIA	10.169	96	385	4	10.554
CIGALES	28.869	95	1.468	5	30.337
CONCA DE BARBERÁ	7.492	56	5.811	44	13.303
CONDADO DE HUELVA	146.927	99,6	521	0,4	147.448
COSTERS DEL SEGRE	76.874	77	22.455	23	99.329
DOMINIO DE VALDEPUSA (2)					
EL HIERRO	1.433	100			1.433
JEREZ Y MANZANILLA S.B.	135.275	21	498.364	79	633.639
JUMILLA	77.035	41	112.158	59	189.193
LA MANCHA	605.440	67	300.409	33	905.849
LA PALMA	5.688	100			5.688
LANZAROTE	19.226	99,8	43	0,2	19.269
MÁLAGA Y SIERRAS DE MÁLAGA	14.950	61	9.385	39	24.335
MANCHUELA	3.230	31	7.339	69	10.569
MÉNTRIDA	23.294	96	845	4	24.139
MONDÉJAR	2.272	99	29	1	2.301
MONTERREI	2.272	99	23	1	2.295
MONTILLA-MORILES	207.140	84	40.426	16	247.566
MONTSANT	44.139	86	7.273	14	51.412
NAVARRA	406.264	71	165.579	29	571.843
PENEDÉS	231.281	66	120.073	34	351.354
PLA DE BAGES	11.186	92	983	8	12.169
PLA I LLEVANT	7.388	97	264	3	7.652
PRIORATO	5.926	53	5.239	47	11.165
RIAS BAIXAS	89.848	87	13.835	13	103.683
RIBEIRA SACRA	16.879	98	432	2	17.311
RIBEIRO	61.148	96	2.501	4	63.649
RIBERA DEL DUERO (3)	342.728	95	17.915	5	360.643
RIBERA DEL GUADIANA	7.262	34	13.893	66	21.155
RIBERA DEL JÚCAR (2)					
RIOJA	1.744.004	73	658.720	27	2.402.724
RUEDA	168.195	84	31.652	16	199.847
SOMONTANO	56.592	79	15.499	21	72.091
TACORONTE-ACENTEJO	11.147	99,8	23	0,2	11.170
TARRAGONA	173.425	91	16.998	9	190.423
TERRA ALTA	201.484	89	25.664	11	227.148
TORO	36.406	59	25.112	41	61.518
UTIEL-REQUENA	72.197	24	228.071	76	300.268
VALDEORRAS	32.535	99	304	1	32.839
VALDEPEÑAS	307.580	61	199.404	39	506.984
VALENCIA	170.229	29	416.197	71	586.426
VALLE DE GÚÍMAR	2.126	100			2.126
VALLE DE LA OROTAVA	5.037	100			5.037
VINOS DE MADRID	31.296	84	6.128	16	37.424
YCODEN-DAUTE-ISORA	5.757	99,7	16	0,3	5.773
YECLA	5.655	17	27.940	83	33.595
<b>TOTAL</b>	<b>7.208.193</b>	<b>62</b>	<b>4.382.262</b>	<b>38</b>	<b>11.590.455</b>

(1) En la D.O. Alella, los datos corresponden a la campaña 2002/2003, que son los últimos disponibles.

(2) No se han recibido datos de los vcpd Dominio de Valdepusa y Ribera del Júcar.

(3) En la D.O. Ribera del Duero, los datos del Comercio Exterior corresponden a 83 bodegas que enviaron la información al Consejo Regulador, de las 199 inscritas (41%).



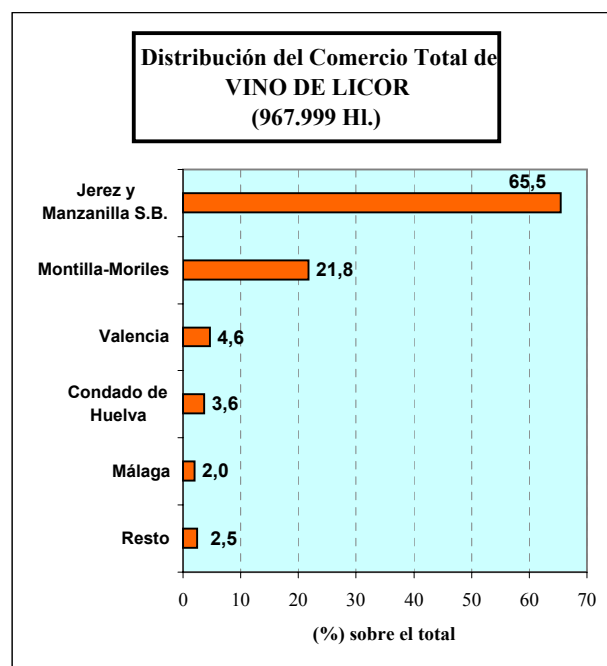
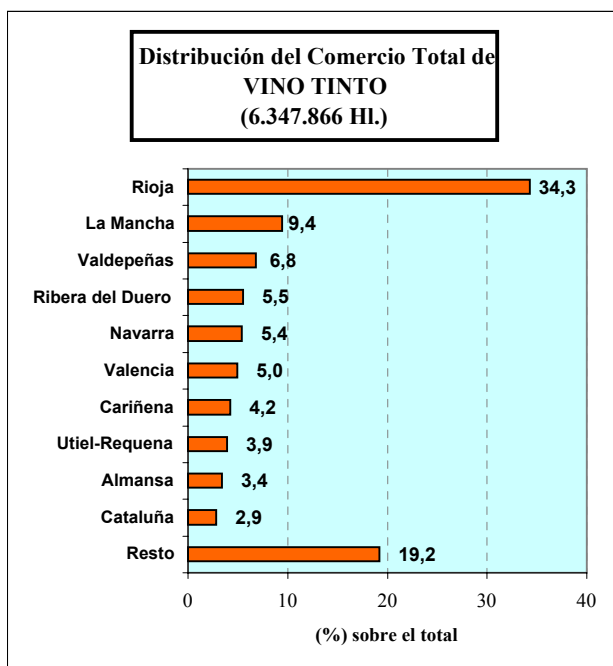
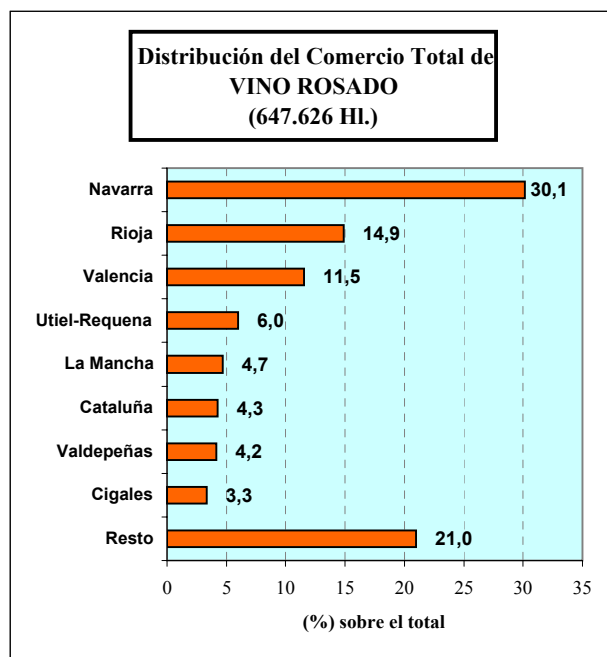
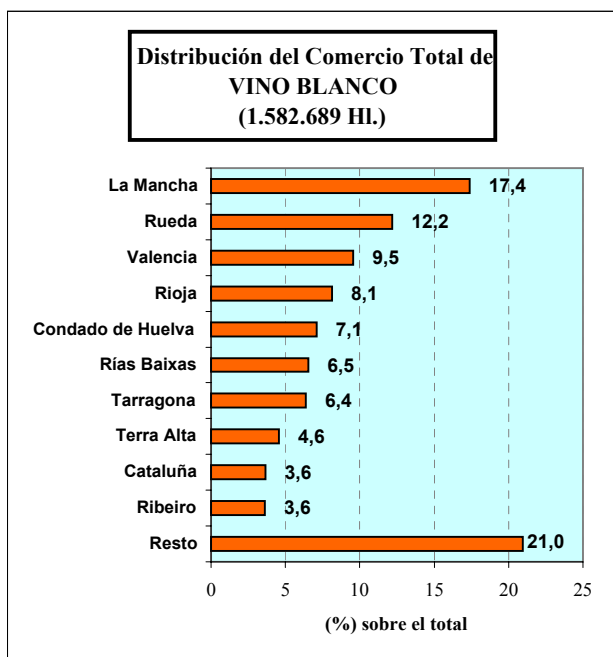
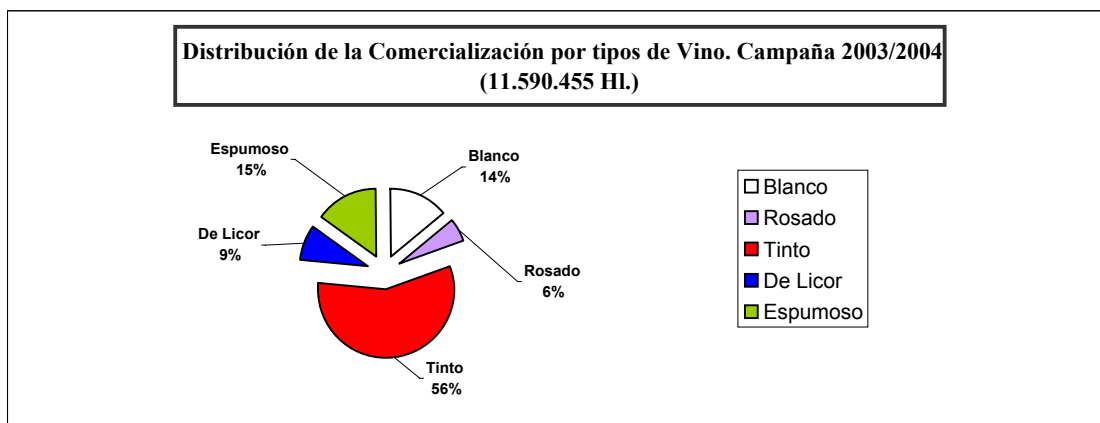
**COMERCIO (HI.) DE LOS V.C.P.R.D. ESPAÑOLES**  
**DISTRIBUCIÓN POR TIPOS DE VINO**  
**CAMPAÑA 2003/2004**

V.C.P.R.D.	TIPOS DE VINOS						TOTAL
	BLANCO	ROSADO	TINTO	DE LICOR	ESPUMOSO	DE AGUJA	
ABONA	3.422	190	1.395				5.007
ALELLA (1)	5.967	341	798				7.106
ALICANTE	10.482	9.951	82.654	3.076			106.163
ALMANSA		136	215.353				215.489
AMPURDÁN-COSTA BRAVA	12.279	10.185	41.419				63.883
BIERZO	4.879	2.374	38.229				45.482
BINISALEM-MALLORCA	2.025	973	6.946		29		9.973
BULLAS	927	3.620	3.860				8.407
CALATAYUD	7.175	6.789	94.425				108.389
CAMPO DE BORJA	7.557	14.765	146.999	505			169.826
CARIÑENA	5.801	4.930	267.935				278.666
CATALUÑA	57.557	27.699	181.340	36			266.632
CAVA					1.682.485		1.682.485
CHACOLÍ DE ÁLAVA	1.974						1.974
CHACOLÍ DE BIZKAIA	5.671	313	313				6.297
CHACOLÍ DE GETARIA	10.554						10.554
CIGALES		21.545	8.792				30.337
CONCA DE BARBERÁ	4.681	920	7.702				13.303
CONDADO DE HUELVA	112.537			34.911			147.448
COSTERS DEL SEGRE	26.169	13.118	52.792		7.250		99.329
DOMINIO DE VALDEPUSA (2)							
EL HIERRO	725	96	612				1.433
JEREZ Y MANZANILLA S.B.				633.639			633.639
JUMILLA	4.965	4.506	179.722				189.193
LA MANCHA	275.079	30.245	599.015		1.510		905.849
LA PALMA	2.042	292	3.354				5.688
LANZAROTE	13.107	1.210	4.434	518			19.269
MÁLAGA Y SIERR. MÁLAGA	4.391		130	19.814			24.335
MANCHUELA	4.004	2.327	4.238				10.569
MÉNTRIDA		3.678	20.461				24.139
MONDÉJAR	251	460	1.590				2.301
MONTERREI	1.386		909				2.295
MONTILLA-MORILES	36.747			210.819			247.566
MONTSANT	1.612	2.234	47.296	270			51.412
NAVARRA	32.396	195.233	343.332	882			571.843
PENEDÉS (3)	-	-	-	-	-	-	351.354
PLA DE BAGES	2.848	1.388	7.933				12.169
PLA I LLEVANT	2.219	920	4.259			254	7.652
PRIORATO	533		10.615	17			11.165
RIAS BAIXAS	103.388		295				103.683
RIBEIRA SACRA	1.079		16.232				17.311
RIBEIRO	57.052		6.597				63.649
RIBERA DEL DUERO		11.801	348.842				360.643
RIBERA DEL GUADIANA	4.779	837	15.539				21.155
RIBERA DEL JÚCAR (2)							
RIOJA	128.969	96.532	2.177.223				2.402.724
RUEDA	192.407	927	5.853	120	540		199.847
SOMONTANO	12.668	10.432	48.991				72.091
TACORONTE-ACENTEJO	839	163	10.166	2			11.170
TARRAGONA	100.751	11.666	60.636	17.370			190.423
TERRA ALTA	72.333	5.631	148.046	1.138			227.148
TORO	3.149	2.727	55.642				61.518
UTIEL-REQUENA	14.788	38.837	246.643				300.268
VALDEORRAS	14.642		18.197				32.839
VALDEPEÑAS	47.401	26.922	432.661				506.984
VALENCIA	150.868	74.703	315.149	44.882	824		586.426
VALLE DE GÚIMAR	1.440	82	604				2.126
VALLE DE LA OROTAVA	1.796	254	2.987				5.037
VINOS DE MADRID	7.212	3.349	26.834		29		37.424
YCODEN-DAUTE-ISORA	3.488	729	1.556				5.773
YECLA	1.678	1.596	30.321				33.595
<b>TOTAL</b>	<b>1.582.689</b>	<b>647.626</b>	<b>6.347.866</b>	<b>967.999</b>	<b>1.692.667</b>	<b>254</b>	<b>11.590.455</b>

(1) En la D.O. Alella, los datos corresponden a la campaña 2002/2003, que son los últimos disponibles.

(2) No se han recibido datos de los vcprd Dominio de Valdepusa y Ribera del Júcar.

(3) El Consejo Regulador de la D.O. Penedés no dispone del desglose por tipos de vino del Comercio Interior.



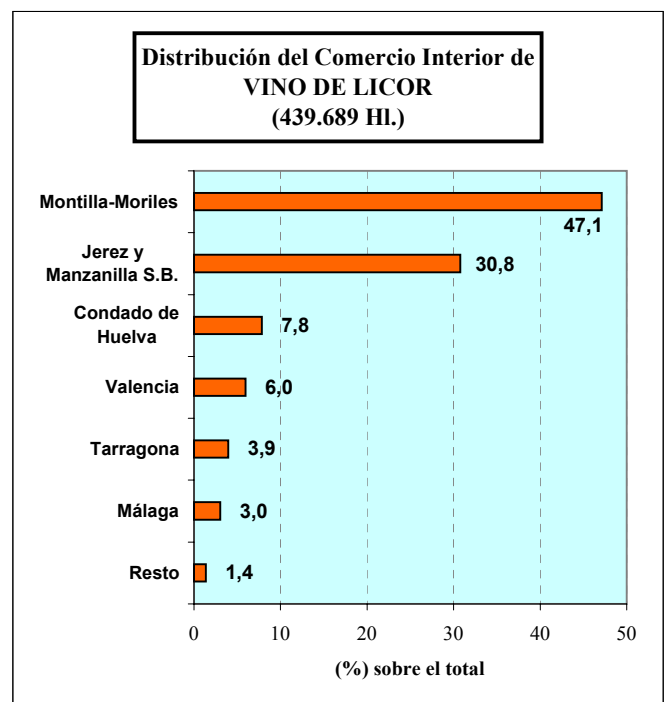
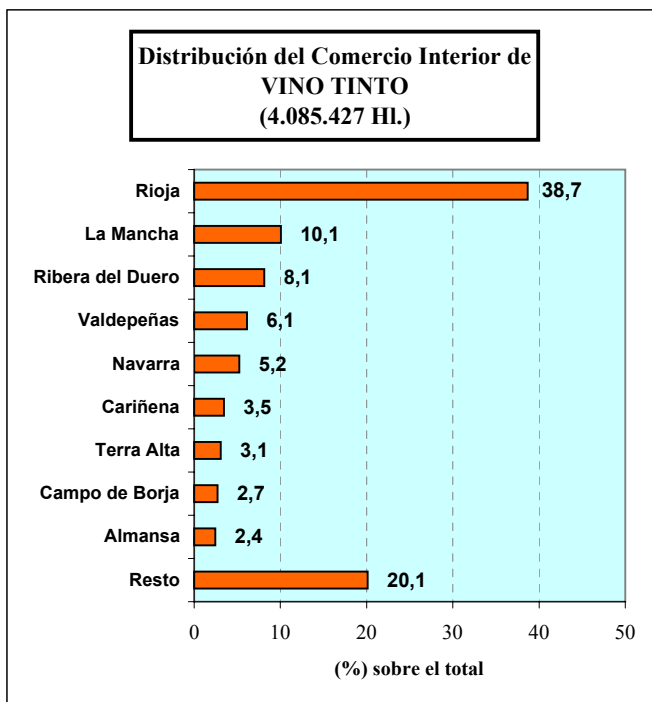
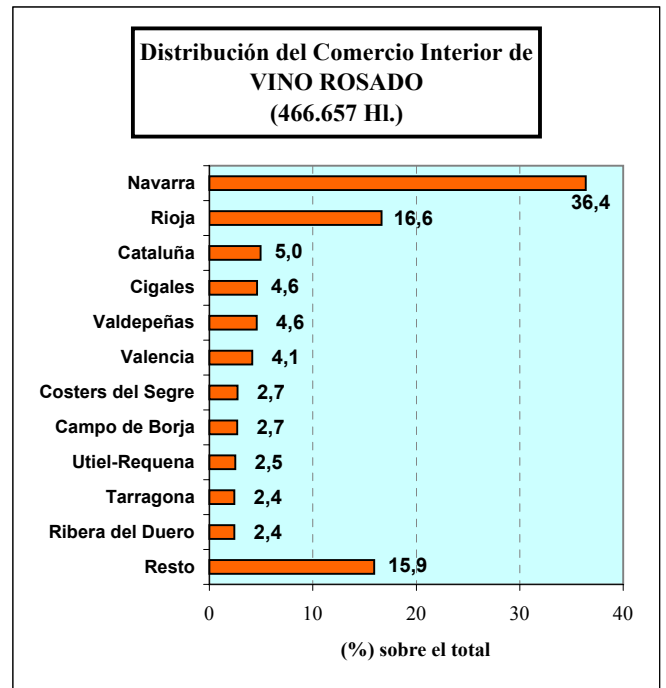
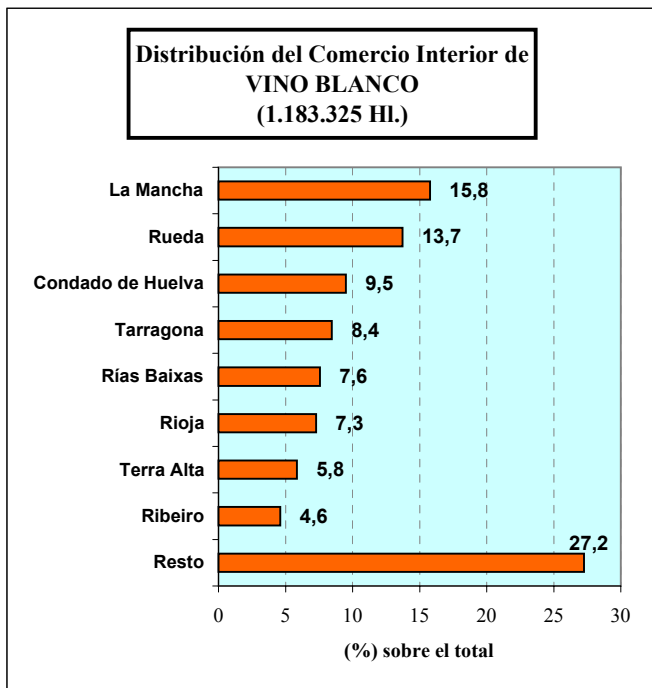
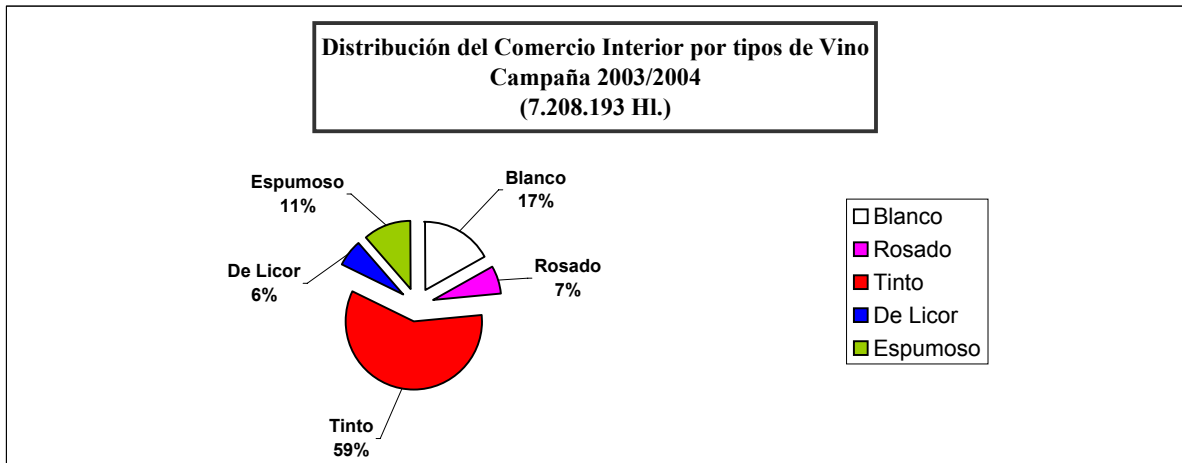
**COMERCIO INTERIOR (HI.) DE LOS V.C.P.R.D. ESPAÑOLES**  
**DISTRIBUCIÓN POR TIPOS DE VINO**  
**CAMPAÑA 2003/2004**

V.C.P.R.D.	TIPOS DE VINOS						TOTAL
	BLANCO	ROSADO	TINTO	DE LICOR	ESPUMOSO	DE AGUJA	
ABONA	3.422	190	1.395				5.007
ALELLA (1)	4.648	300	764				5.712
ALICANTE	9.896	9.015	51.088	2.951			72.950
ALMANSA		63	100.055				100.118
AMPURDÁN-COSTA BRAVA	11.984	9.812	39.247				61.043
BIERZO	4.832	2.372	36.719				43.923
BINISALEM-MALLORCA	2.001	964	6.805		29		9.799
BULLAS	757	1.639	2.767				5.163
CALATAYUD	6.686	5.007	53.588				65.281
CAMPO DE BORJA	6.016	12.600	110.679	483			129.778
CARIÑENA	2.946	2.946	141.410				147.302
CATALUÑA	38.685	23.165	84.613	36			146.499
CAVA					792.247		792.247
CHACOLÍ DE ÁLAVA	1.804						1.804
CHACOLÍ DE BIZKAIA	5.641	313	313				6.267
CHACOLÍ DE GETARIA	10.169						10.169
CIGALES		21.515	7.354				28.869
CONCA DE BARBERÁ	2.481	887	4.124				7.492
CONDADO DE HUELVA	112.526			34.401			146.927
COSTERS DEL SEGRE	21.307	12.723	36.463		6.381		76.874
DOMINIO DE VALDEPUSA (2)							
EL HIERRO	725	96	612				1.433
JEREZ Y MANZANILLA S.B.				135.275			135.275
JUMILLA	4.296	3.637	69.102				77.035
LA MANCHA	186.760	6.540	410.630		1.510		605.440
LA PALMA	2.042	292	3.354				5.688
LANZAROTE	13.073	1.207	4.428	518			19.226
MÁLAGA Y SIERR. MÁLAGA	1.523		130	13.297			14.950
MANCHUELA	779	84	2.367				3.230
MÉNTRIDA		3.678	19.616				23.294
MONDÉJAR	250	442	1.580				2.272
MONTERREI	1.363		909				2.272
MONTILLA-MORILES				207.140			207.140
MONTSANT	1.430	1.810	40.679	220			44.139
NAVARRA	22.281	169.705	213.474	804			406.264
PENEDÉS (3)	-	-	-	-	-	-	231.281
PLA DE BAGES	2.556	1.250	7.380				11.186
PLA I LLEVANT	2.153	893	4.088			254	7.388
PRIORATO	325		5.588	13			5.926
RIAS BAIXAS	89.553		295				89.848
RIBEIRA SACRA	972		15.907				16.879
RIBEIRO	54.551		6.597				61.148
RIBERA DEL DUERO		11.310	331.418				342.728
RIBERA DEL GUADIANA	1.863	144	5.255				7.262
RIBERA DEL JÚCAR (2)							
RIOJA	86.060	77.655	1.580.289				1.744.004
RUEDA	162.454	590	4.491	120	540		168.195
SOMONTANO	10.394	7.387	38.811				56.592
TACORONTE-ACENTEJO	839	163	10.143	2			11.147
TARRAGONA	99.884	11.239	44.956	17.346			173.425
TERRA ALTA	69.110	5.620	125.914	840			201.484
TORO	1.833	1.567	33.006				36.406
UTIEL-REQUENA	4.970	11.738	55.489				72.197
VALDEORRAS	14.406		18.129				32.535
VALDEPEÑAS	36.442	21.374	249.764				307.580
VALENCIA	51.356	19.344	72.462	26.243	824		170.229
VALLE DE GÚIMAR	1.440	82	604				2.126
VALLE DE LA OROTAVA	1.796	254	2.987				5.037
VINOS DE MADRID	5.801	3.218	22.248		29		31.296
YCODEN-DAUTE-ISORA	3.481	727	1.549				5.757
YECLA	763	1.100	3.792				5.655
<b>TOTAL</b>	<b>1.183.325</b>	<b>466.657</b>	<b>4.085.427</b>	<b>439.689</b>	<b>801.560</b>	<b>254</b>	<b>7.208.193</b>

(1) En la D.O. Alella, los datos corresponden a la campaña 2002/2003, que son los últimos disponibles.

(2) No se han recibido datos de los vcpdr Dominio de Valdepusa y Ribera del Júcar.

(3) El Consejo Regulador de la D.O. Penedés no dispone del desglose por tipos de vino del Comercio Interior.



**COMERCIO EXTERIOR TOTAL (HI.) DE LOS V.C.P.R.D. ESPAÑOLES  
DISTRIBUCIÓN POR TIPOS DE VINO  
CAMPAÑA 2003/2004**

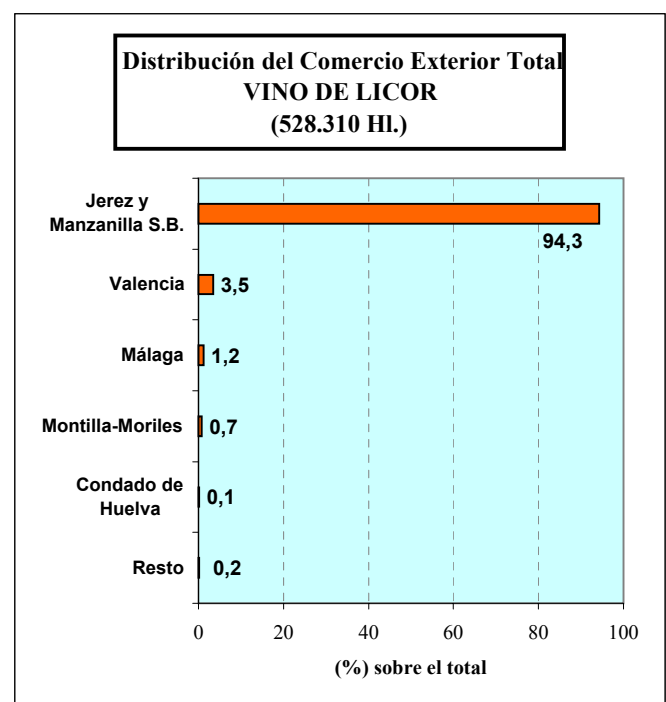
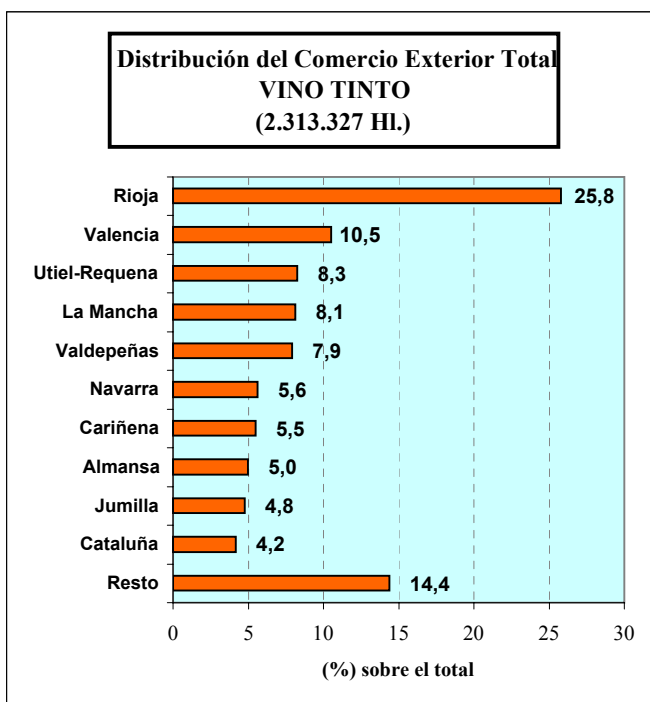
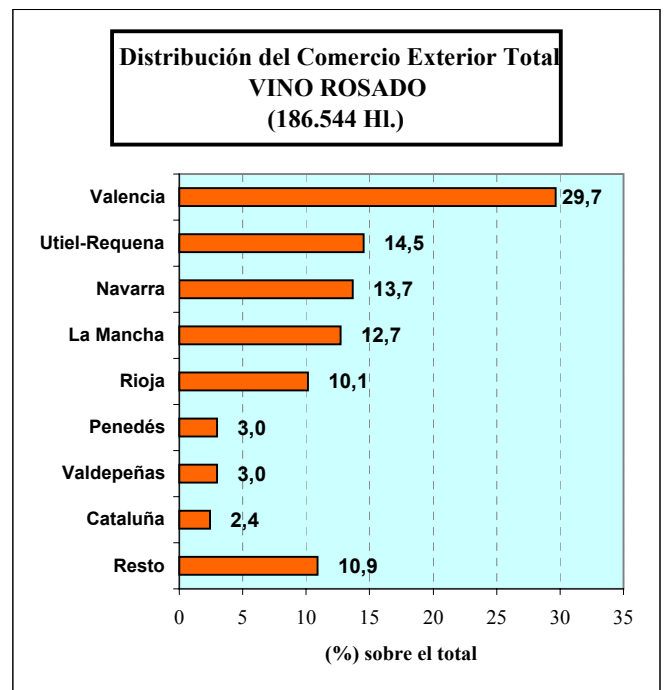
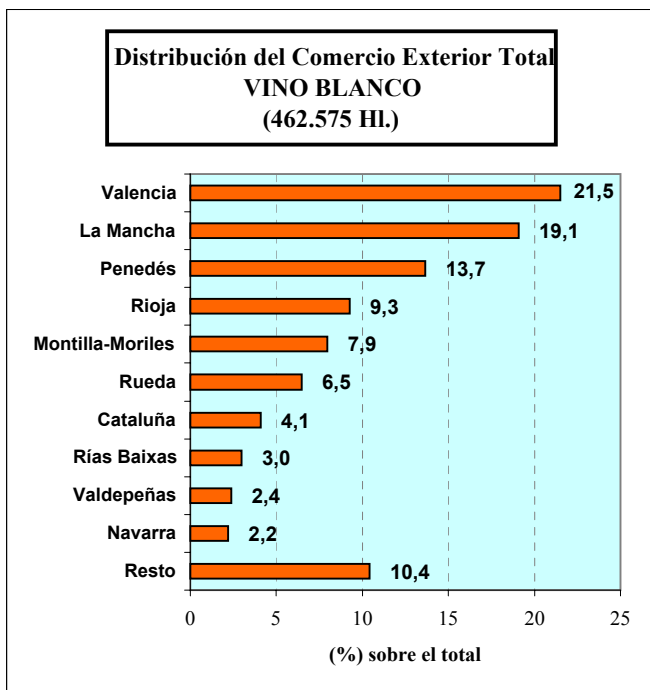
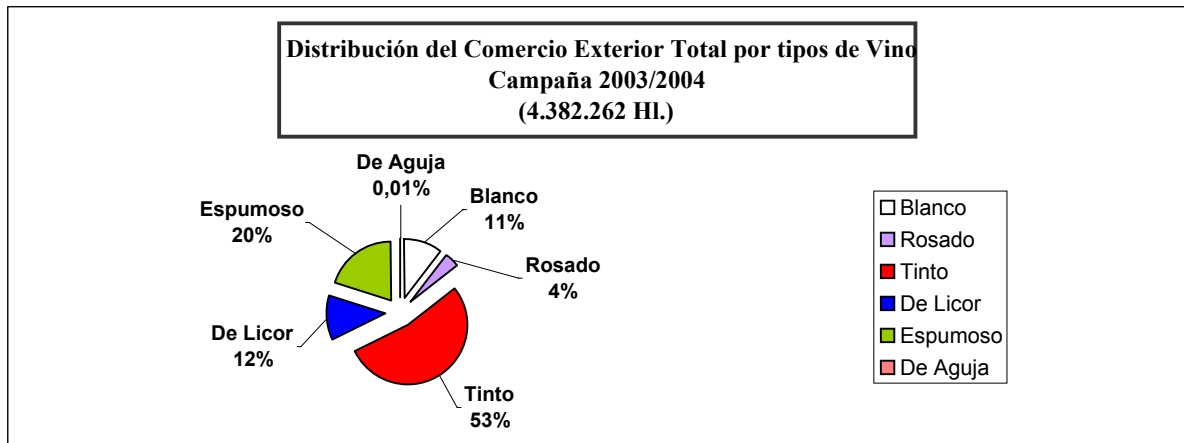
V.C.P.R.D.	TIPOS DE VINOS						TOTAL
	BLANCO	ROSADO	TINTO	DE LICOR	ESPUMOSO	DE AGUJA	
ABONA							0
ALELLA (1)	1.319	41	34				1.394
ALICANTE	586	936	31.566	125			33.213
ALMANSA		73	115.298				115.371
AMPURDÁN-COSTA BRAVA	295	373	2.172				2.840
BIERZO	47	2	1.510				1.559
BINISALEM-MALLORCA	24	9	141				174
BULLAS	170	1.981	1.093				3.244
CALATAYUD	489	1.782	40.837				43.108
CAMPO DE BORJA	1.541	2.165	36.320	22			40.048
CARIÑENA	2.855	1.984	126.525				131.364
CATALUÑA	18.872	4.534	96.727				120.133
CAVA					890.238		890.238
CHACOLÍ DE ÁLAVA	170						170
CHACOLÍ DE BIZKAIA	30						30
CHACOLÍ DE GETARIA	385						385
CIGALES		30	1.438				1.468
CONCA DE BARBERÁ	2.200	33	3.578				5.811
CONDADO DE HUELVA	11			510			521
COSTERS DEL SEGRE	4.862	395	16.329		869		22.455
DOMINIO DE VALDEPUSA (2)							
EL HIERRO							0
JEREZ Y MANZANILLA S.B.				498.364			498.364
JUMILLA	669	869	110.620				112.158
LA MANCHA	88.319	23.705	188.385				300.409
LA PALMA							0
LANZAROTE	34	3	6				43
MÁLAGA Y SIERR. MÁLAGA	2.868			6.517			9.385
MANCHUELA	3.225	2.243	1.871				7.339
MÉNTRIDA			845				845
MONDÉJAR	1	18	10				29
MONTERREI	23						23
MONTILLA-MORILES	36.747			3.679			40.426
MONTSANT	182	424	6.617	50			7.273
NAVARRA	10.115	25.528	129.858	78			165.579
PENEDÉS	63.211	5.575	50.888			399	120.073
PLA DE BAGES	292	138	553				983
PLA I LLEVANT	66	27	171				264
PRIORATO	208		5.027	4			5.239
RIAS BAIXAS	13.835						13.835
RIBEIRA SACRA	107		325				432
RIBEIRO	2.501						2.501
RIBERA DEL DUERO (3)		491	17.424				17.915
RIBERA DEL GUADIANA	2.916	693	10.284				13.893
RIBERA DEL JÚCAR (2)							
RIOJA	42.909	18.877	596.934				658.720
RUEDA	29.953	337	1.362				31.652
SOMONTANO	2.274	3.045	10.180				15.499
TACORONTE-ACENTEJO			23				23
TARRAGONA	867	427	15.680	24			16.998
TERRA ALTA	3.223	11	22.132	298			25.664
TORO	1.316	1.160	22.636				25.112
UTIEL-REQUENA	9.818	27.099	191.154				228.071
VALDEORRAS	236		68				304
VALDEPEÑAS	10.959	5.548	182.897				199.404
VALENCIA	99.512	55.359	242.687	18.639			416.197
VALLE DE GÜÍMAR							0
VALLE DE LA OROTAVA							0
VINOS DE MADRID	1.411	131	4.586				6.128
YCODEN-DAUTE-ISORA	7	2	7				16
YECLA	915	496	26.529				27.940
<b>TOTAL</b>	<b>462.575</b>	<b>186.544</b>	<b>2.313.327</b>	<b>528.310</b>	<b>891.107</b>	<b>399</b>	<b>4.382.262</b>

(1) En la D.O. Alella, los datos corresponden a la campaña 2002/2003, que son los últimos disponibles.

(2) No se han recibido datos de los vcpd Dominio de Valdepusa y Ribera del Júcar.

(3) En la D.O. Ribera del Duero, los datos del Comercio Exterior corresponden a 83 bodegas que enviaron la información al Consejo Regulador, de las 199 inscritas (41%).





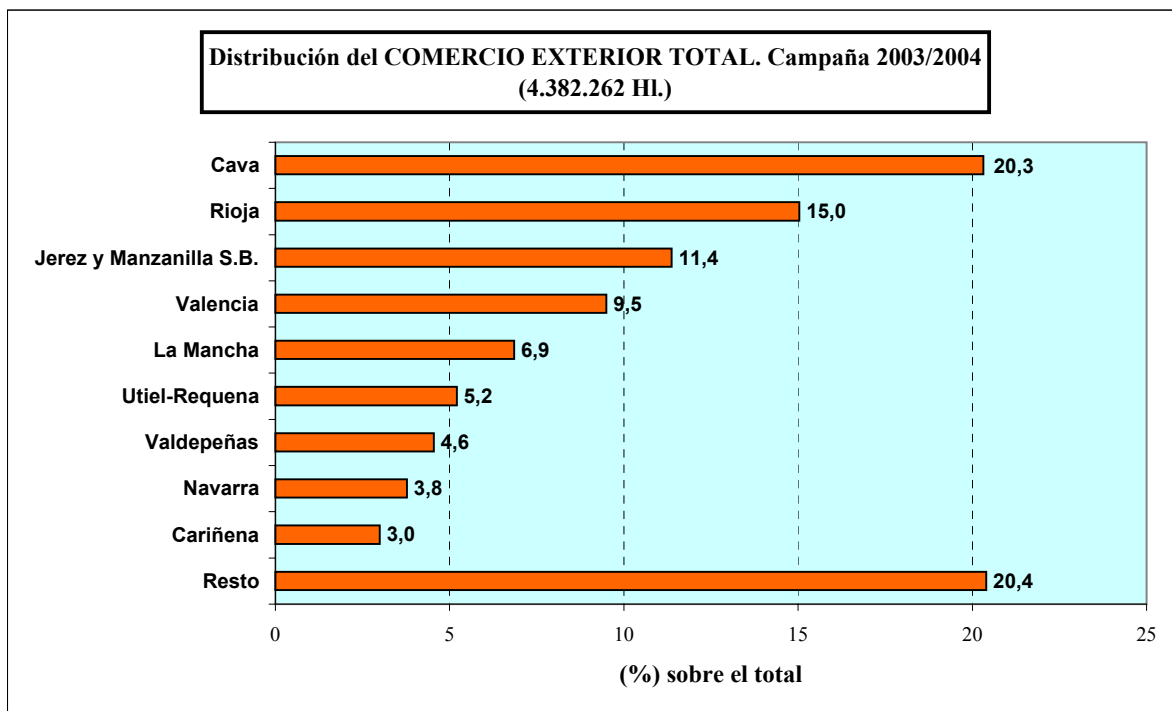
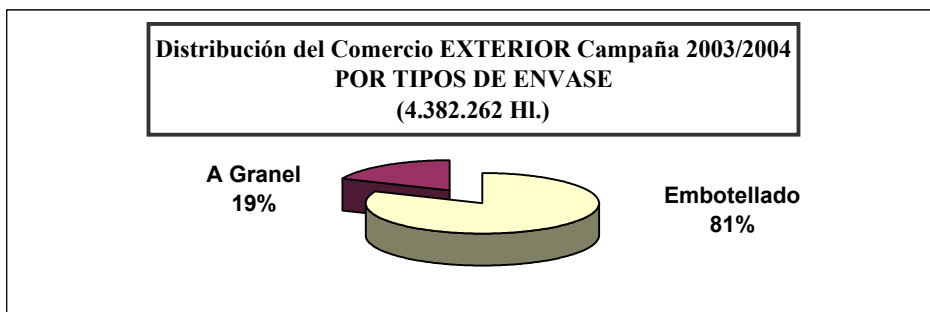
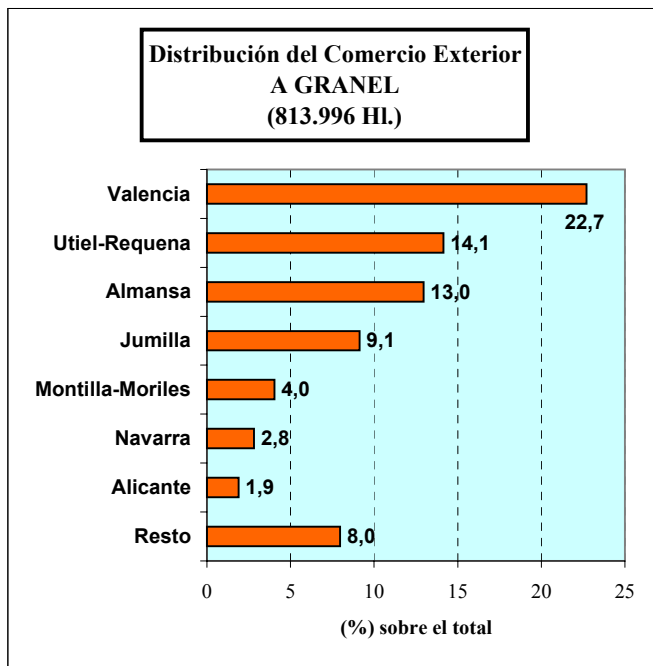
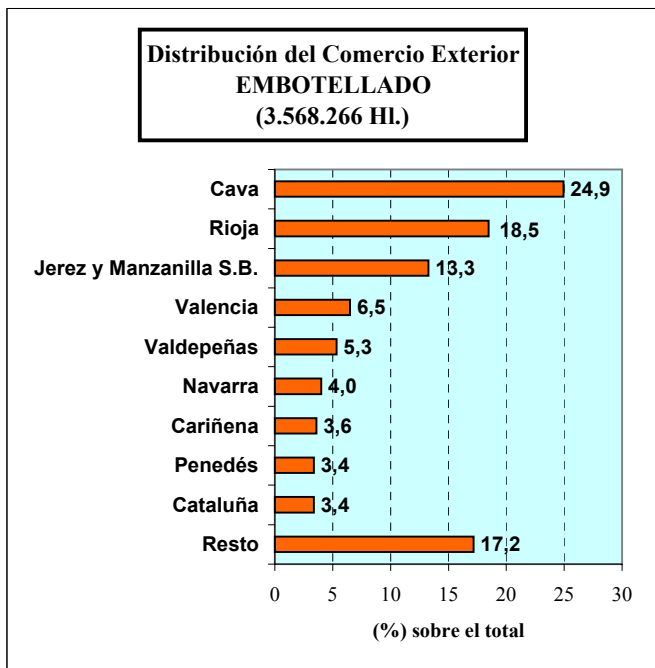
**COMERCIO EXTERIOR (HI.) DE LOS V.C.P.R.D. ESPAÑOLES  
DISTRIBUCIÓN POR TIPOS DE ENVASE  
CAMPAÑA 2003/2004**

V.C.P.R.D.	EMBOTELLADO		A GRANEL		COMERCIO EXTERIOR TOTAL (HI.)
	HI.	% s/total	HI.	% s/total	
ABONA					0
ALELLA (1)	1.394	100			1.394
ALICANTE	17.763	53	15.450	47	33.213
ALMANSA	9.847	9	105.524	91	115.371
AMPURDÁN-COSTA BRAVA	2.840	100			2.840
BIERZO	1.559	100			1.559
BINISALEM-MALLORCA	174	100			174
BULLAS	3.244	100			3.244
CALATAYUD	42.722	99	386	1	43.108
CAMPO DE BORJA	40.048	100			40.048
CARIÑENA	128.317	98	3.047	2	131.364
CATALUÑA	120.133	100			120.133
CAVA	890.238	100			890.238
CHACOLÍ DE ÁLAVA	170	100			170
CHACOLÍ DE BIZKAIA	30	100			30
CHACOLÍ DE GETARIA	385	100			385
CIGALES	1.468	100			1.468
CONCA DE BARBERÁ	5.811	100			5.811
CONDADO DE HUELVA	11	2	510	98	521
COSTERS DEL SEGRE	19.966	89	2.489		22.455
DOMINIO DE VALDEPUSA (2)					
EL HIERRO					0
JEREZ Y MANZANILLA S.B.	473.445	95	24.919	5	498.364
JUMILLA	37.849	34	74.309	66	112.158
LA MANCHA	102.263	34	198.146	66	300.409
LA PALMA					0
LANZAROTE	43	100			43
MÁLAGA Y SIERRAS DE MÁLAGA	1.901	20	7.484	80	9.385
MANCHUELA	5.293		2.046		7.339
MÉNTRIDA	485	57	360	43	845
MONDÉJAR	29	100			29
MONTERREI	23	100			23
MONTILLA-MORILES	7.481	19	32.945	81	40.426
MONTSANT	7.273	100			7.273
NAVARRA	142.649	86	22.930	14	165.579
PENEDÉS	120.073	100			120.073
PLA DE BAGES	983	100			983
PLA I LLEVANT	264	100			264
PRIORATO	5.239	100			5.239
RIAS BAIXAS	13.835	100			13.835
RIBEIRA SACRA	432	100			432
RIBEIRO	2.501	100			2.501
RIBERA DEL DUERO (3)	17.908	99,96	7	0,04	17.915
RIBERA DEL GUADIANA	13.893	100			13.893
RIBERA DEL JÚCAR (2)					
RIOJA	658.720	100			658.720
RUEDA	31.652	100			31.652
SOMONTANO	15.499	100			15.499
TACORONTE-ACENTEJO	23	100			23
TARRAGONA	12.711	75	4.287	25	16.998
TERRA ALTA	25.664	100			25.664
TORO	25.112	100			25.112
UTIEL-REQUENA	112.981	50	115.090	50	228.071
VALDEORRAS	304	100			304
VALDEPEÑAS	190.744	96	8.660	4	199.404
VALENCIA	231.431	56	184.766	44	416.197
VALLE DE GÚIMAR					0
VALLE DE LA OROTAVA					0
VINOS DE MADRID	6.128	100			6.128
YCODEN-DAUTE-ISORA	16	100			16
YECLA	17.299	62	10.641	38	27.940
<b>TOTAL</b>	<b>3.568.266</b>	<b>81</b>	<b>813.996</b>	<b>19</b>	<b>4.382.262</b>

(1) En la D.O. Alella, los datos corresponden a la campaña 2002/2003, que son los últimos disponibles.

(2) No se han recibido datos de los vcprd Dominio de Valdepusa y Ribera del Júcar.

(3) En la D.O. Ribera del Duero, los datos del Comercio Exterior corresponden a 83 bodegas que enviaron la información al Consejo Regulador, de las 199 inscritas (41%).



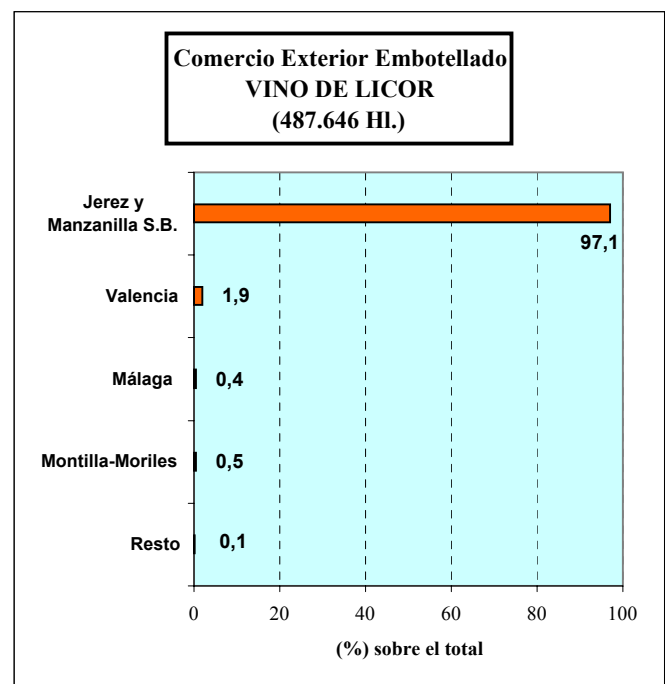
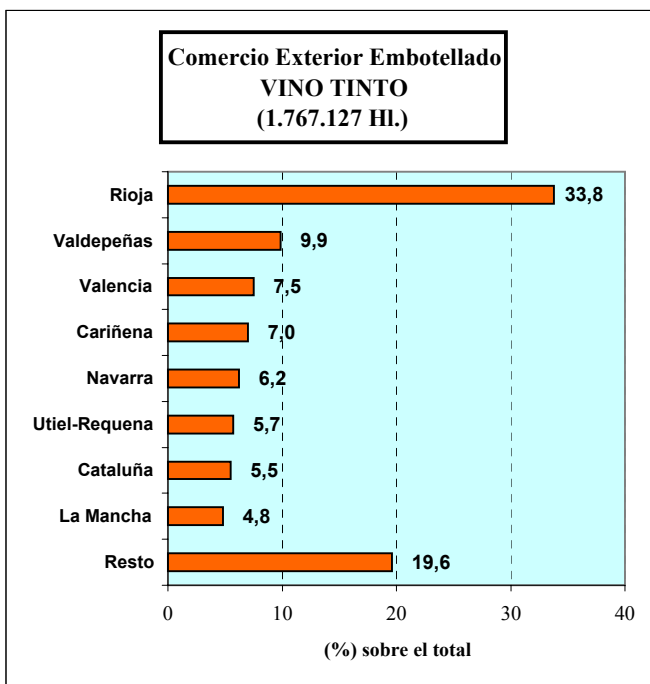
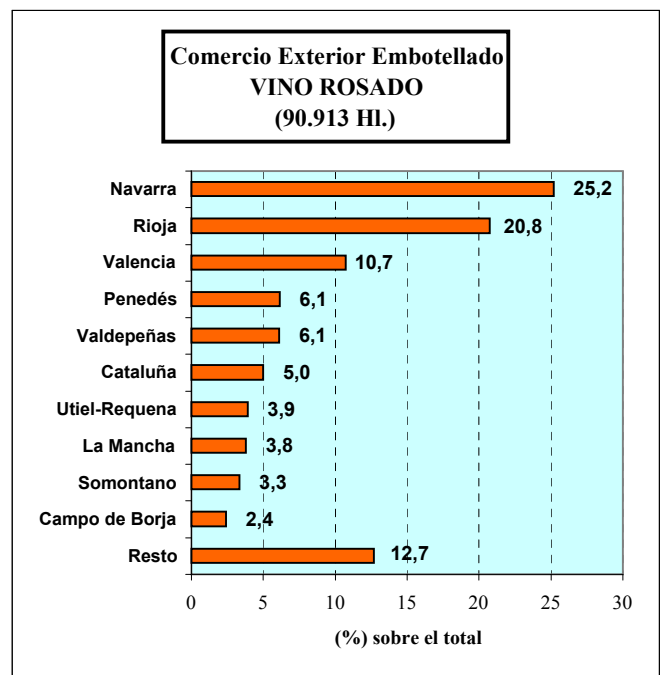
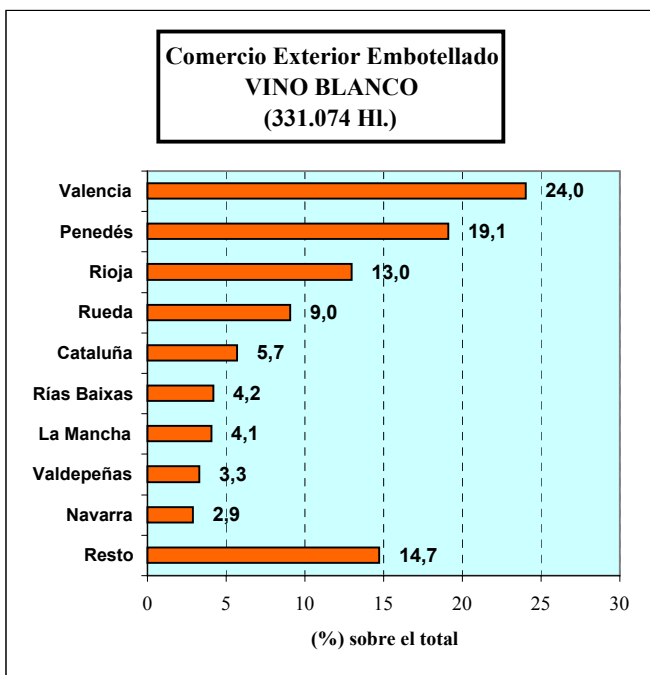
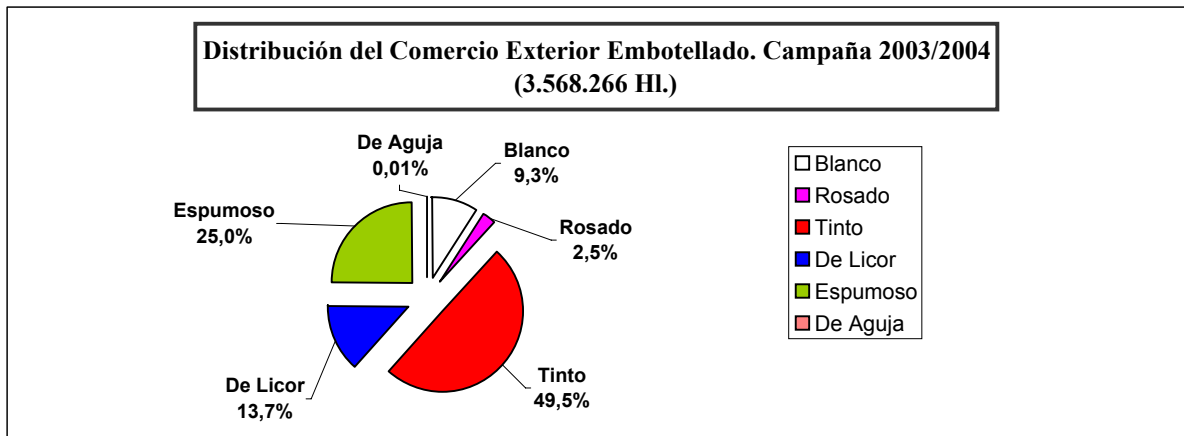
**COMERCIO EXTERIOR EMBOTELLADO (HI.) DE LOS V.C.P.R.D. ESPAÑOLES  
DISTRIBUCIÓN POR TIPOS DE VINO  
CAMPAÑA 2003/2004**

V.C.P.R.D.	TIPOS DE VINOS						TOTAL
	BLANCO	ROSADO	TINTO	DE LICOR	ESPUMOSO	DE AGUJA	
ABONA							0
ALELLA (1)	1.319	41	34				1.394
ALICANTE	586	286	16.766	125			17.763
ALMANSA		73	9.774				9.847
AMPURDÁN-COSTA BRAVA	295	373	2.172				2.840
BIERZO	47	2	1.510				1.559
BINISALEM-MALLORCA	24	9	141				174
BULLAS	170	1.981	1.093				3.244
CALATAYUD	489	1.782	40.451				42.722
CAMPO DE BORJA	1.541	2.165	36.320	22			40.048
CARIÑENA	2.855	1.984	123.478				128.317
CATALUÑA	18.872	4.534	96.727				120.133
CAVA					890.238		890.238
CHACOLÍ DE ÁLAVA	170						170
CHACOLÍ DE BIZKAIA	30						30
CHACOLÍ DE GETARIA	385						385
CIGALES		30	1.438				1.468
CONCA DE BARBERÁ	2.200	33	3.578				5.811
CONDADO DE HUELVA	11						11
COSTERS DEL SEGRE	4.862	395	13.840		869		19.966
DOMINIO DE VALDEPUSA (2)							
EL HIERRO							0
JEREZ Y MANZANILLA S.B.				473.445			473.445
JUMILLA	509		37.340				37.849
LA MANCHA	13.476	3.426	85.361				102.263
LA PALMA							0
LANZAROTE	34	3	6				43
MÁLAGA Y SIERR. MÁLAGA	70			1.831			1.901
MANCHUELA	3.225	197	1.871				5.293
MÉNTRIDA			485				485
MONDÉJAR	1	18	10				29
MONTERREI	23						23
MONTILLA-MORILES	5.217			2.264			7.481
MONTSANT	182	424	6.617	50			7.273
NAVARRA	9.559	22.895	110.117	78			142.649
PENEDÉS	63.211	5.575	50.888			399	120.073
PLA DE BAGES	292	138	553				983
PLA I LLEVANT	66	27	171				264
PRIORATO	208		5.027	4			5.239
RIAS BAIXAS	13.835						13.835
RIBEIRA SACRA	107		325				432
RIBEIRO	2.501						2.501
RIBERA DEL DUERO (3)		487	17.421				17.908
RIBERA DEL GUADIANA	2.916	693	10.284				13.893
RIBERA DEL JÚCAR (2)							
RIOJA	42.909	18.877	596.934				658.720
RUEDA	29.953	337	1.362				31.652
SOMONTANO	2.274	3.045	10.180				15.499
TACORONTE-ACENTEJO			23				23
TARRAGONA	867	427	11.393	24			12.711
TERRA ALTA	3.223	11	22.132	298			25.664
TORO	1.316	1.160	22.636				25.112
UTIEL-REQUENA	8.192	3.568	101.221				112.981
VALDEORRAS	236		68				304
VALDEPEÑAS	10.959	5.548	174.237				190.744
VALENCIA	79.524	9.740	132.662	9.505			231.431
VALLE DE GÜÍMAR							0
VALLE DE LA OROTAVA							0
VINOS DE MADRID	1.411	131	4.586				6.128
YCODEN-DAUTE-ISORA	7	2	7				16
YECLA	915	496	15.888				17.299
<b>TOTAL</b>	<b>331.074</b>	<b>90.913</b>	<b>1.767.127</b>	<b>487.646</b>	<b>891.107</b>	<b>399</b>	<b>3.568.266</b>

(1) En la D.O. Alella, los datos corresponden a la campaña 2002/2003, que son los últimos disponibles.

(2) No se han recibido datos de los vcprd Dominio de Valdepusa y Ribera del Júcar.

(3) En la D.O. Ribera del Duero, los datos del Comercio Exterior corresponden a 83 bodegas que enviaron la información al Consejo Regulador, de las 199 inscritas (41%).



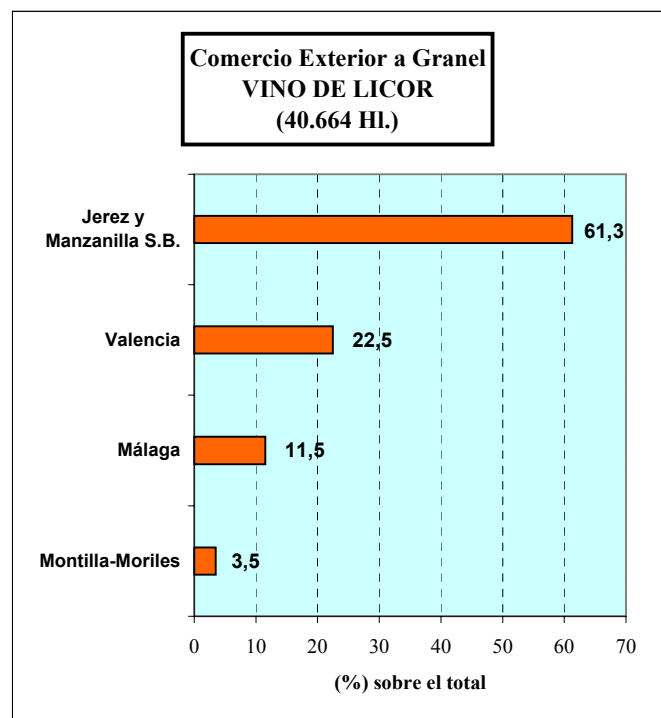
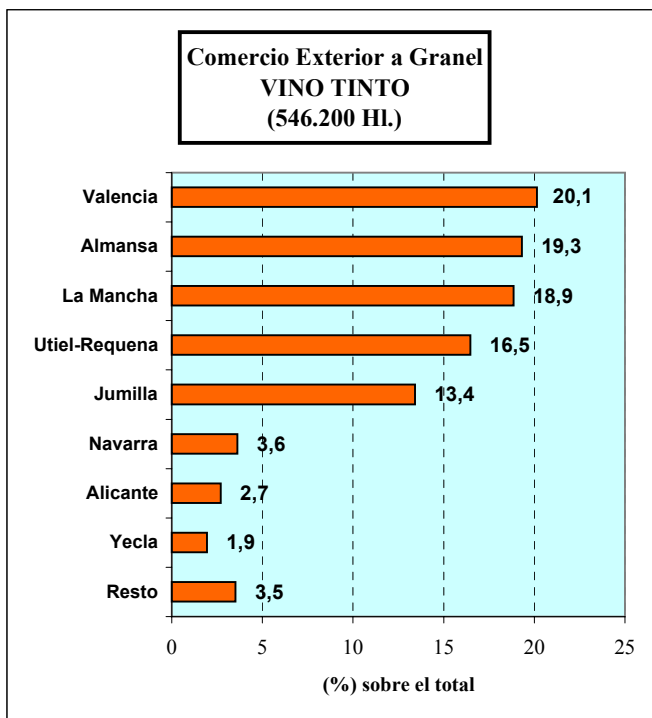
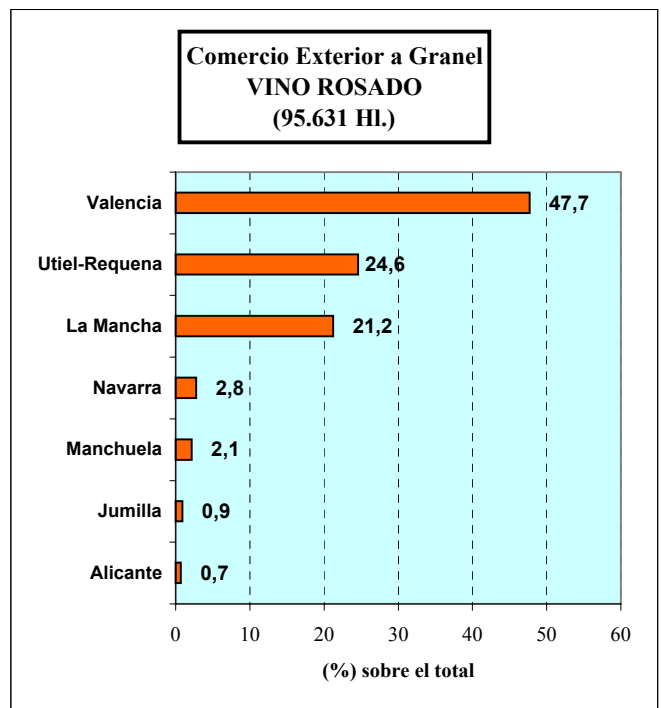
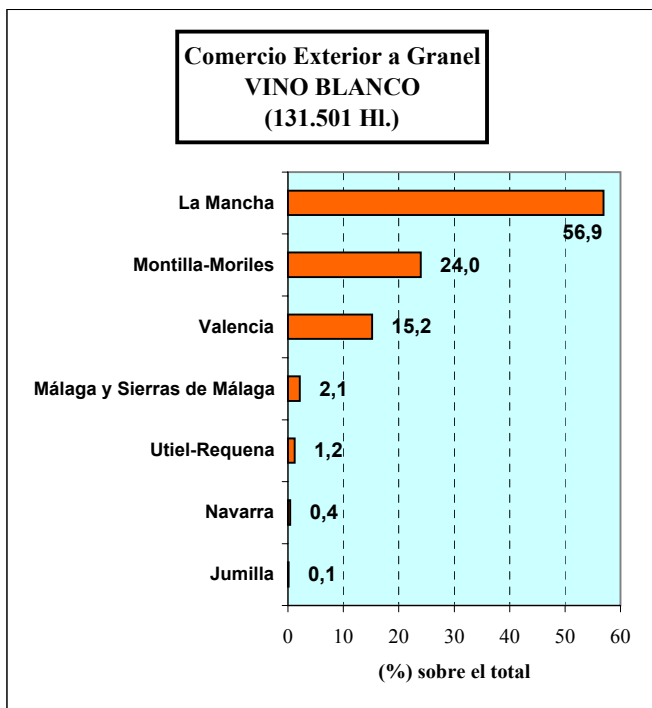
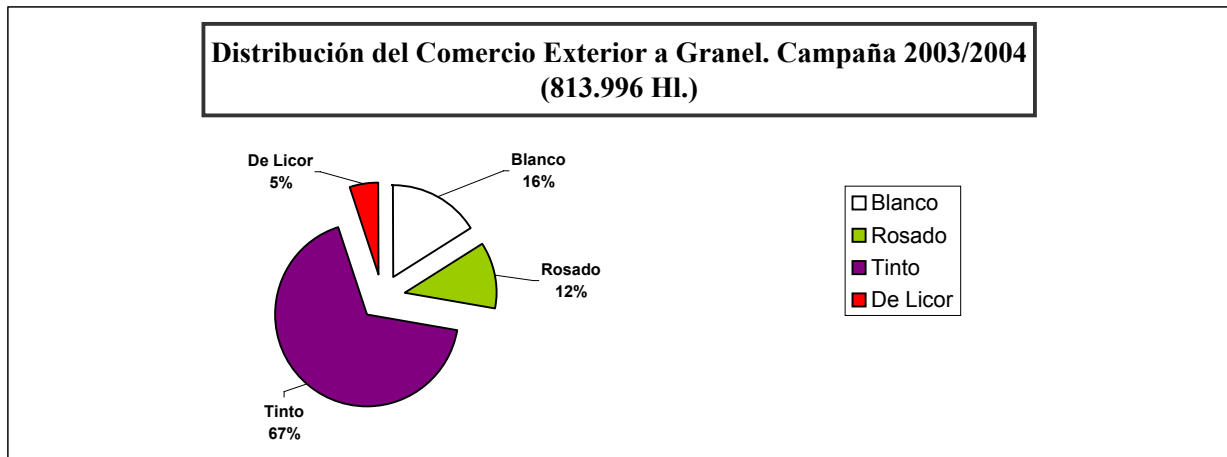
**COMERCIO EXTERIOR A GRANEL (HI.) DE LOS V.C.P.R.D. ESPAÑOLES  
DISTRIBUCIÓN POR TIPOS DE VINO  
CAMPAÑA 2003/2004**

V.C.P.R.D.	TIPOS DE VINOS						TOTAL
	BLANCO	ROSADO	TINTO	DE LICOR	ESPUMOSO	DE AGUJA	
ABONA							0
ALELLA (1)							0
ALICANTE		650	14.800				15.450
ALMANSA			105.524				105.524
AMPURDÁN-COSTA BRAVA							0
BIERZO							0
BINISALEM-MALLORCA							0
BULLAS							0
CALATAYUD			386				386
CAMPO DE BORJA							0
CARIÑENA			3.047				3.047
CATALUÑA							0
CAVA							0
CHACOLÍ DE ÁLAVA							0
CHACOLÍ DE BIZKAIA							0
CHACOLÍ DE GETARIA							0
CIGALES							0
CONCA DE BARBERÁ							0
CONDADO DE HUELVA				510			510
COSTERS DEL SEGRE			2.489				2.489
DOMINIO DE VALDEPUSA (2)							0
EL HIERRO							0
JEREZ Y MANZANILLA S.B.				24.919			24.919
JUMILLA	160	869	73.280				74.309
LA MANCHA	74.843	20.279	103.024				198.146
LA PALMA							0
LANZAROTE							0
MÁLAGA Y SIERR. MÁLAGA	2.798			4.686			7.484
MANCHUELA		2.046					2.046
MÉNTRIDA			360				360
MONDÉJAR							0
MONTERREI							0
MONTILLA-MORILES	31.530			1.415			32.945
MONTSANT							0
NAVARRA	556	2.633	19.741				22.930
PENEDÉS							0
PLA DE BAGES							0
PLA I LLEVANT							0
PRIORATO							0
RIAS BAIXAS							0
RIBEIRA SACRA							0
RIBEIRO							0
RIBERA DEL DUERO (3)		4	3				7
RIBERA DEL GUADIANA							0
RIBERA DEL JÚCAR (2)							0
RIOJA							0
RUEDA							0
SOMONTANO							0
TACORONTE-ACENTEJO							0
TARRAGONA			4.287				4.287
TERRA ALTA							0
TORO							0
UTIEL-REQUENA	1.626	23.531	89.933				115.090
VALDEORRAS							0
VALDEPEÑAS			8.660				8.660
VALENCIA	19.988	45.619	110.025	9.134			184.766
VALLE DE GÜÍMAR							0
VALLE DE LA OROTAVA							0
VINOS DE MADRID							0
YCODEN-DAUTE-ISORA							0
YECLA			10.641				10.641
<b>TOTAL</b>	<b>131.501</b>	<b>95.631</b>	<b>546.200</b>	<b>40.664</b>			<b>813.996</b>

(1) En la D.O. Alella, los datos corresponden a la campaña 2002/2003, que son los últimos disponibles.

(2) No se han recibido datos de los vcpdr Dominio de Valdepusa y Ribera del Júcar.

(3) En la D.O. Ribera del Duero, los datos del Comercio Exterior corresponden a 83 bodegas que enviaron la información al Consejo Regulador, de las 199 inscritas (41%).



**COMERCIO EXTERIOR (HI.) DE LOS V.C.P.R.D. ESPAÑOLES  
DISTRIBUCIÓN POR PAÍSES DE LA UNIÓN EUROPEA  
CAMPAÑA 2003/2004**

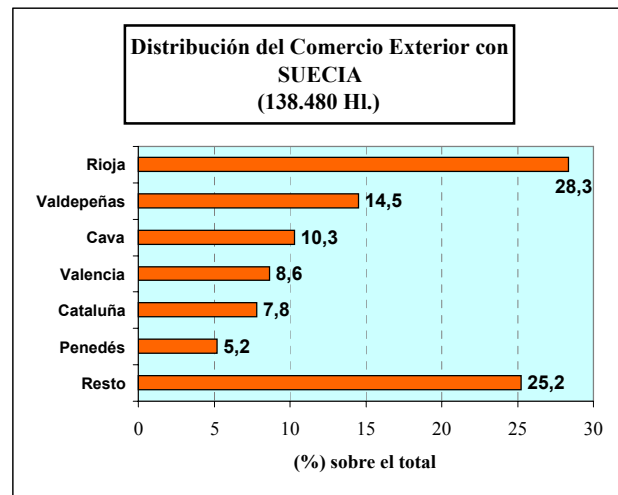
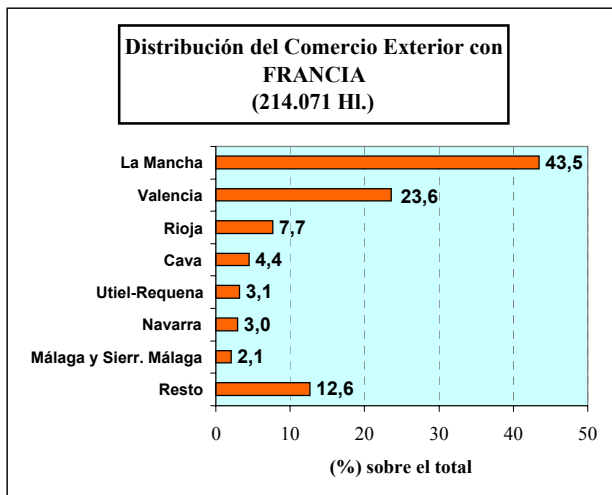
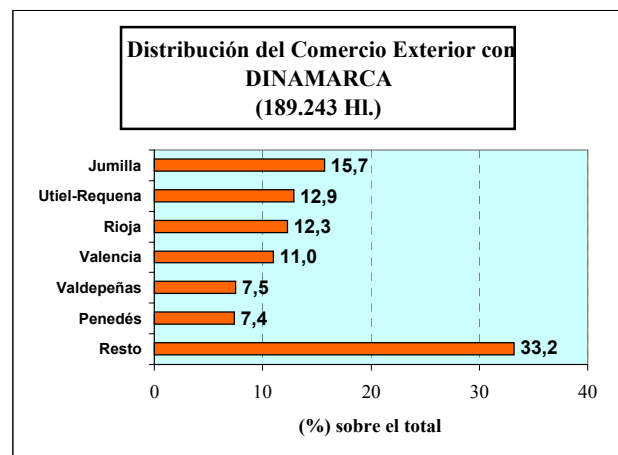
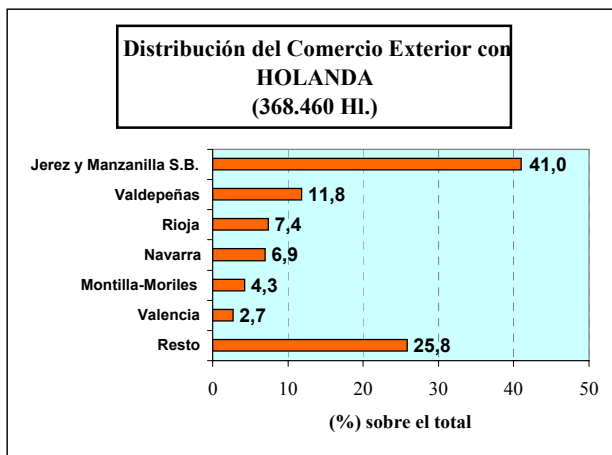
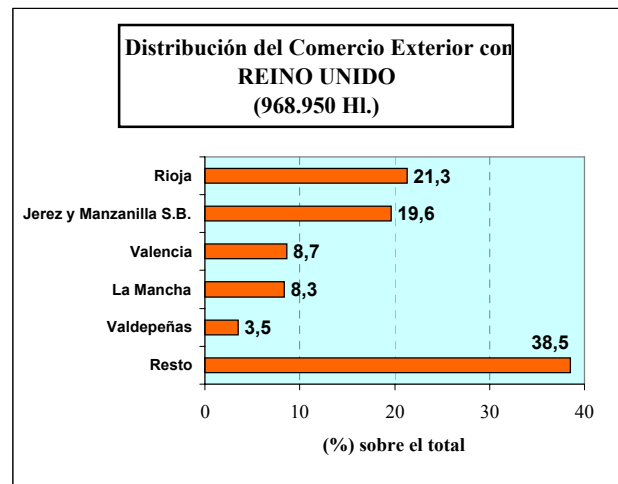
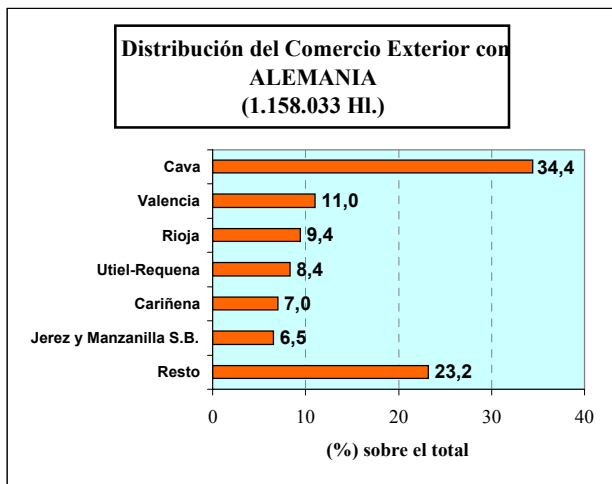
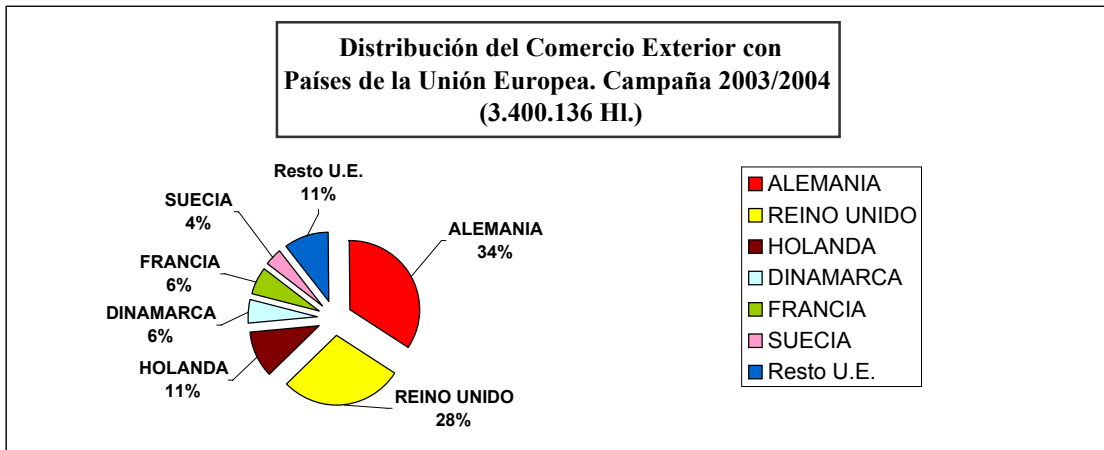
V.C.P.R.D.	Alemania	Austria	Bélgica	Dinamarca	Finlandia	Francia	Grecia	Holanda	Irlanda	Italia	Luxemburg	Portugal	Reino Unido	Suecia	TOTAL U.E.
ABONA															0
ALELLA (1)	293		57			127							206		683
ALICANTE	5.787	48	479	1.777	128	2.276		3.626	18	4	8		302	221	14.674
ALMANSA	1.446	139	322	895	223	88		797	23	83.915		21.609	1.118		110.575
AMPURDÁN-COSTA BRAVA	891	30	133	134	15	49		409	24	3	2		123	8	1.821
BIERZO	37	5	4	20		6		18	4	16			9	12	131
BINISALEM-MALLORCA	139			13											152
BULLAS	50				10			2.746					24		2.830
CALATAYUD	2.834	4	7.472	313		2.883		2.407		21		1	13.232	2.298	31.465
CAMPO DE BORJA	3.285	11	518	556	145	444		6.710	19	7			11.992	1.172	24.859
CARIÑENA	81.116	44	4.004	654	681	1.206		5.562			220		10.685	231	104.403
CATALUÑA	15.333	438	1.432	8.178	5.354	3.121	18	8.450	4.323	111	21	84	11.877	10.787	69.527
CAVA	398.795	4.156	14.353	7.878	7.274	9.503	760	13.903	1.399	8.460		4.894	219.303	14.272	704.950
CHACOLÍ DE ÁLAVA	12					66									78
CHACOLÍ DE BIZKAIA	4														4
CHACOLÍ DE GETARIA	1		9			120		18					26		174
CIGALES	133	31	297	28	25	1		287	8				104	142	1.056
CONCA DE BARBERÁ	1.072	7	339	28	4	31	1	640	23	1		1	2.674	36	4.857
CONDADO DE HUELVA			11					510							521
COSTERS DEL SEGRE	1.616	106	298	3.360	3.291	103	3	891	210	5		2	703	4.204	14.792
DOMINIO DE VALDEPUSA (2)															0
EL HIERRO															0
JEREZ Y MANZANILLA S.B.	75.467	1.648	13.079	6.066	2.886	3.594	41	151.024	2.800	1.294		99	190.208	4.744	452.950
JUMILLA	24.936	192	2.130	29.699	207	1.789		782	160	1.564	260		3.444	943	66.106
LA MANCHA	65.743	851	1.696	9.797	1.347	93.101	35	12.705	904	155	68	11	80.757	4.404	271.574
LA PALMA															0
LANZAROTE	43														43
MÁLAGA Y SIERR. MÁLAGA	1.639	512	163			4.458		163					14		6.949
MANCHUELA	2.164	48	86	14				447					3.791	82	6.632
MÉNTRIDA	140											195	125		460
MONDÉJAR	7	5	7	10											29
MONTERREI			11										1		12
MONTILLA-MORILES	405	48	1.843	552		274		15.734		99		670	18.370	627	38.622
MONTSANT	2.070	110	136	110	54	572		411	14		17		785	67	4.346
NAVARRA	39.170	2.245	3.077	9.537	2.601	6.316	21	25.549	2.598	131	260	12	23.430	5.535	120.482
PENEDÉS	13.707	437	1.881	13.949	4.709	1.293	65	7.920	2.694	815	138	169	17.420	7.207	72.404
PLA DE BAGES	199	5	76	24				236					170	11	721
PLA I LLEVANT	250	1													251
PRIORATO	424	72	216	163	25	255		58	34	49	2	8	229	86	1.621
RIAS BAIXAS	704	73	279	69	61	112		217	93	23	7	6	1.820	146	3.610
RIBEIRA SACRA	14		15	15	41	12	5	11	43	7	48		35	9	255
RIBEIRO	544		63	6		21		95	25	7			244		1.005
RIBERA DEL DUERO (3)	1.619	145	351	446	428	639	1	591	65	284	28	32	1.063	404	6.096
RIBERA DEL GUADIANA	602	55	150	64				8.336	40	8		5	243	179	9.682
RIBERA DEL JÚCAR (2)															0
RIOJA	109.306	11.830	12.532	23.300	5.052	16.472	452	27.289	10.311	3.040	1.950	139	206.784	39.240	467.697
RUEDA	5.468	254	2.360	1.049	113	811	2	3.827	838	222	54	48	4.193	1.087	20.326
SOMONTANO	1.997	1.488	2.951	267	175	271	9	1.537	40	51	47	12	1.877	189	10.911
TACORONTE-ACENTEJO	2				5			5							12
TARRAGONA	10.129	66	155	163	18	3.403		508	38		2		725	234	15.441
TERRA ALTA	22.315	38	128	1.151		247		168	90				195	9	24.341
TORO	4.145	417	1.993	1.645	353	626		1.282	313		6	7	3.077	60	13.924
UTIEL-REQUENA	96.778	1.301	2.635	24.426	13.441	6.735		7.912	312	13			16.486	7.016	177.055
VALDEORRAS	4			15	19	1		9		79		9	14	3	153
VALDEPEÑAS	32.417	1.065	7.453	14.235	10.580	1.845		43.657	341	35	521	8	34.170	20.777	167.104
VALENCIA	127.737	3.155	10.788	20.760	10.474	50.457		10.105	1.930	1.087		951	83.946	11.968	333.358
VALLE DE GÚMAR															0
VALLE DE LA OROTAVA															0
VINOS DE MADRID	2.351	25	311	110	2	16		92					980	70	3.957
YCODEN-DAUTE-ISORA	16														16
YECLA	2.677	173	216	7.767	27	698		822	23		43	17	1.976		14.439
<b>TOTAL</b>	<b>1.158.033</b>	<b>31.278</b>	<b>96.509</b>	<b>189.243</b>	<b>69.727</b>	<b>214.071</b>	<b>1.420</b>	<b>368.460</b>	<b>29.725</b>	<b>101.542</b>	<b>3.661</b>	<b>29.037</b>	<b>968.950</b>	<b>138.480</b>	<b>3.400.136</b>

(1) En la D.O. Alella, los datos corresponden a la campaña 2002/2003, que son los últimos disponibles.

(2) No se han recibido datos de los vcpd Dominio de Valdepusa y Ribera del Júcar.

(3) En la D.O. Ribera del Duero, los datos del Comercio Exterior corresponden a 83 bodegas que enviaron la información al Consejo Regulador, de las 199 inscritas (41%).





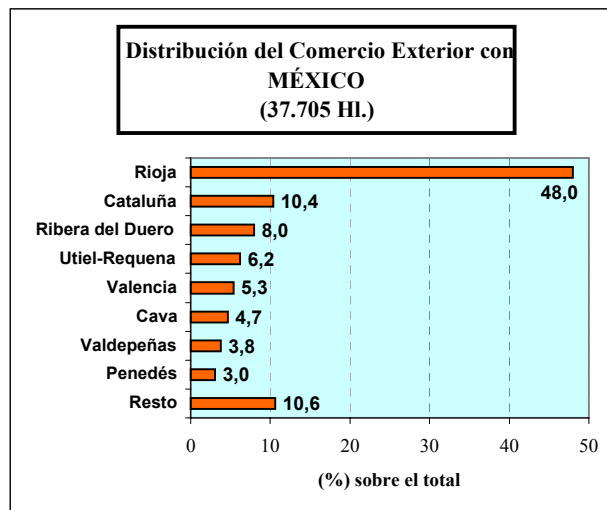
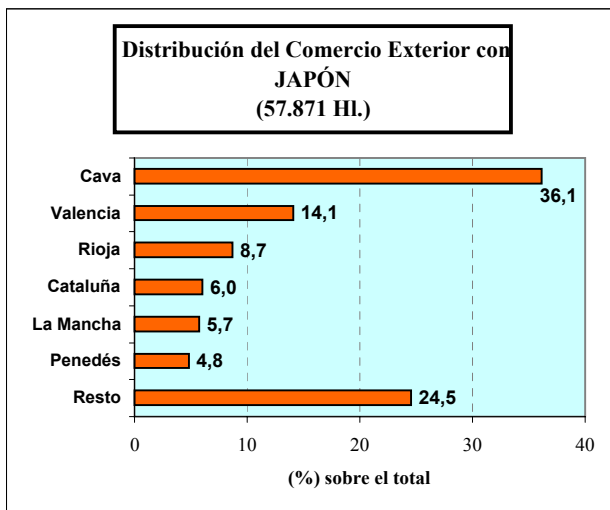
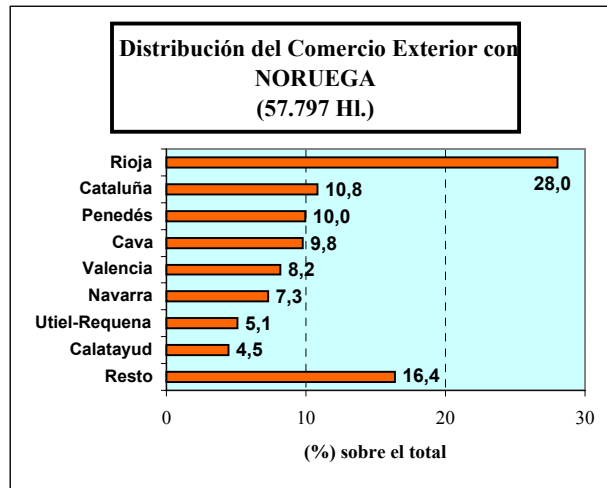
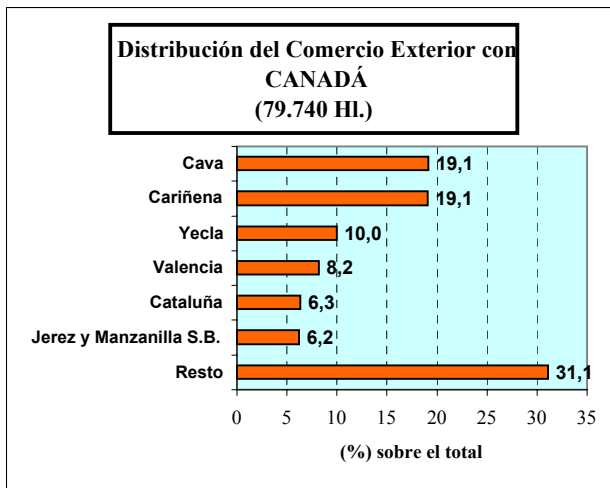
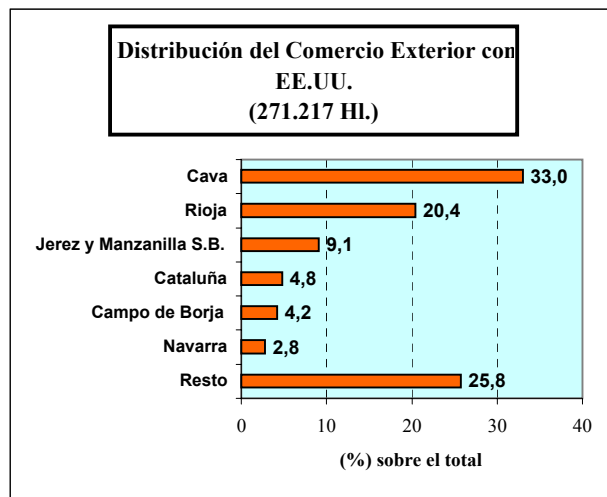
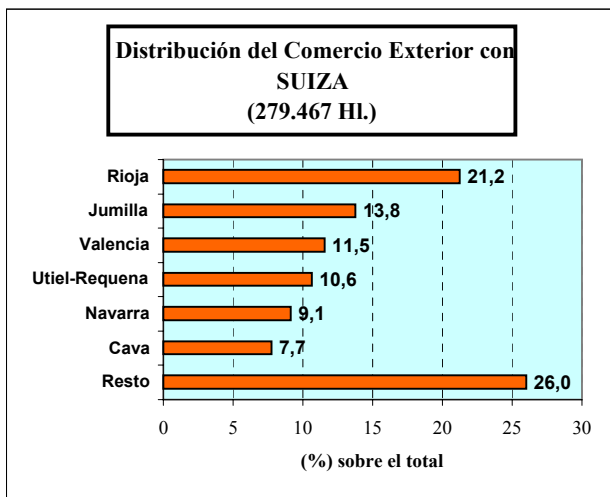
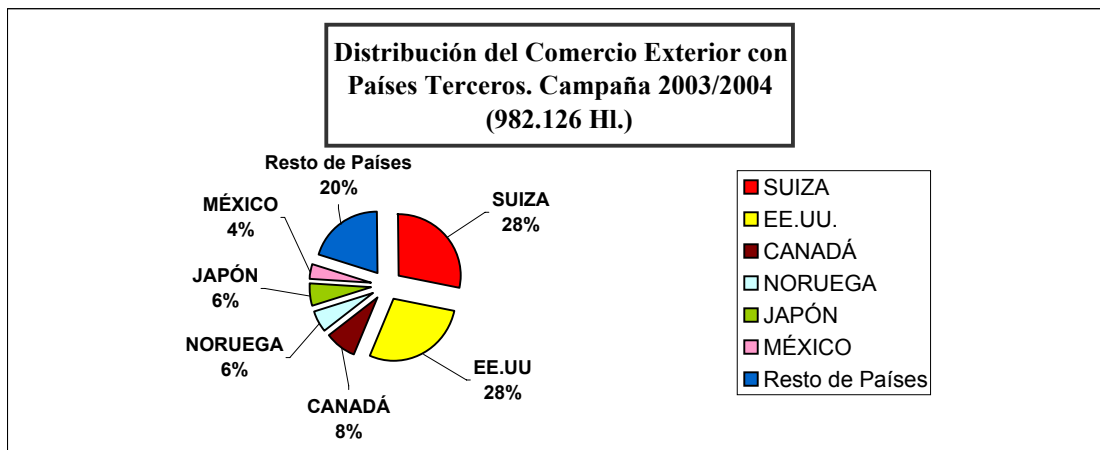
**COMERCIO EXTERIOR (HI.) DE LOS V.C.P.R.D. ESPAÑOLES  
DISTRIBUCIÓN POR PAÍSES TERCEROS  
CAMPAÑA 2003/2004**

V.C.P.R.D.	Noruega	Suiza	Rusia	TOTAL EUROPA NO U.E.	Argentina	Brasil	Canadá	EE.UU.	México	Venezuela	TOTAL AMÉRICA	China	Japón	TOTAL ASIA	Australia	TOTAL OCEANÍA	OTROS	TOTAL NO UNIÓN EUROPEA	TOTAL MUNDIAL
ABONA																			0
ALELLA (1)	158			158				197			197	50	6	56			300	711	1.394
ALICANTE	334	16.002	3	16.339		281	10	422	11		724		585	585	16	16	875	18.539	33.213
ALMANSA	550	565		1.115			3.275	261	27		3.589		92	92				4.796	115.371
AMPURDÁN-COSTA BRAVA	182	441		664			38	245	49		355							1.019	2.840
BIERZO		99	5	104		14	7	949	14		984		20	20	1	1	319	1.428	1.559
BINISALEM-MALLORCA													22	22				22	174
BULLAS	270	23		295				119			119							414	3.244
CALATAYUD	2.581	291		2.872			212	8.331			8.543		138	138			90	11.643	43.108
CAMPO DE BORJA	22	1.634	717	2.373			522	11.387		396	12.305		346	346	165	165		15.189	40.048
CARINENA	190	6.203	83	6.509			15.214	1.818	27		17.059	49	2.106	2.155			1.238	26.961	131.364
CATALUÑA	6.252	3.959	1.502	16.340		42	5.051	12.949	3.917	50	28.090	1.084	3.496	5.176	307	1.000		50.606	120.133
CAVA	5.646	21.610	1.129	28.385	1.522	1.732	15.261	89.594	1.759	1.534	111.402	217	20.900	21.117	3.062	3.062	21.322	185.288	890.238
CHACOLÍ DE ÁLAVA								58	34		92							92	170
CHACOLÍ DE BIZKAIA								26			26							26	30
CHACOLÍ DE GETARIA			1	1				200			200				2	2	8	211	385
CIGALES	34	132		204				199	2		201			7				412	1.468
CONCA DE BARBERÁ	11	311		366			250	32	129		417	6	125	141			30	954	5.811
CONDADO DE HUELVA																			521
COSTERS DEL SEGRE	971	1.631		3.117		49	183	3.159	73		3.500	11	970	981			65	7.663	22.455
DOMINIO DE VALDEPUSA (2)																			0
EL HIERRO																			0
JEREZ Y MANZANILLA S.B.	2.302	2.212	310	9.715	28	85	4.936	24.552	767	350	32.490	4	2.074	2.425	382	770	14	45.414	498.364
JUMILLA	1.034	38.435	289	41.018			611	2.382	10		3.174	9	1.416	1.666		124	70	46.052	112.158
LA MANCHA	380	2.621	758	3.759		385	617	6.557	182		7.741	17	3.310	3.327	91	91	13.917	28.835	300.409
LA PALMA																			0
LANZAROTE																			43
MÁLAGA Y SIERR. MÁLAGA		1.058	14	2.200				29			220		16	16				2.436	9.385
MANCHUELA		48	18	82				154			154	108	18	126			345	707	7.339
MÉNTRIDA								375			375	10		10				385	845
MONDÉJAR																			29
MONTERREI								11			11							11	23
MONTILLA-MORILES	11	9	32	663			811	247			1.058		32	52	29	31		1.804	40.426
MONTSANT	122	406		528		8	72	2.101	35		2.216		58	58			125	2.927	7.273
NAVARRA	4.223	25.508	36	32.936		74	837	7.578	749	69	9.970	77	1.015	1.331	113	223	637	45.097	165.579
PENEDÉS	5.763	3.587	638	16.235		51	2.918	5.176	1.139	44	13.833	248	2.793	4.258	142	228	13.115	47.669	120.073
PLA DE BAGES		112		112		28		58			86						64	262	983
PLA I LLEVANT		9		9					4		4							13	264
PRIORATO	31	1.081	18	1.174		26	77	1.989	86		2.293		122	143	8	8		3.618	5.239
RIAS BAIXAS	242	764	28	1.191	12	8	182	5.504	419	52	7.479		217	226	117	119	1.210	10.225	13.835
RIBEIRA SACRA		14	7	21	11	17		28	14	18	96	3		3	15	15	42	177	432
RIBEIRO	37	492		529				695		74	769						198	1.496	2.501
RIBERA DEL DUERO (3)	76	2.394	112	2.582	6	111	354	3.173	3.001		6.645	25	185	210	19	19	2.363	11.819	17.915
RIBERA DEL GUADIANA	66	2.965	5	3.036			6	558	270		834	230	69	299			42	4.211	13.893
RIBERA DEL JÚCAR (2)																			0
RIOJA	16.205	59.329	1.636	86.396	25	1.350	4.637	55.276	18.102	1.184	93.767	524	5.018	7.398	353	398	3.064	191.023	658.720
RUEDA	424	2.805	11	3.360		178	629	4.878	411		6.750	5	453	1.146	67	67	3	11.326	31.652
SOMONTANO	584	1.176	15	1.856		53	382	596	416		1.506	15	509	524	36	36	666	4.588	15.499
TACORONTE-ACENTEJO		3		3				5			5						3	11	23
TARRAGONA		925		925		2	42	102	3		149		28	28			455	1.557	16.998
TERRA ALTA	31	189		348		7	22	706			798		39	39		47	91	1.323	25.664
TORO	49	3.496	50	3.595		80	110	5.884	263		6.337		812	812	12	12	432	11.188	25.112
UTIEL-REQUENA	2.944	29.679	1.343	33.966		98	3.179	3.097	2.345	18	8.737	236	460	696			7.617	51.016	228.071
VALDEORRAS		61		62				50	16		75				11	11	3	151	304
VALDEPEÑAS	1.276	14.277	112	18.704		89	4.795	1.635	1.415	1.664	11.230	17	1.955	2.173	79	79	114	32.300	199.404
VALENCIA	4.712	32.277	4.414	50.873		229	6.529	2.637	2.016	204	16.703	19	8.161	12.163		249	2.851	82.839	416.197
VALLE DE GÚMAR																			0
VALLE DE LA OROTAVA																			0
VINOS DE MADRID		140	423	1.009			22	1.004			1.048	16	98	114				2.171	6.128
YCODEN-DAUTE-ISORA																			16
YECLA	84	494		582		46	7.949	4.234			12.248	54	207	314	114	114	243	13.501	27.940
<b>TOTAL</b>	<b>57.797</b>	<b>279.467</b>	<b>13.709</b>	<b>396.311</b>	<b>1.604</b>	<b>5.043</b>	<b>79.740</b>	<b>271.217</b>	<b>37.705</b>	<b>5.657</b>	<b>436.604</b>	<b>3.034</b>	<b>57.871</b>	<b>70.393</b>	<b>5.141</b>	<b>6.887</b>	<b>71.931</b>	<b>982.126</b>	<b>4.382.262</b>

(1) En la D.O. Alella, los datos corresponden a la campaña 2002/2003, que son los últimos disponibles.

(2) No se han recibido datos de los vcpd Dominio de Valdepusa y Ribera del Júcar.

(3) En la D.O. Ribera del Duero, los datos del Comercio Exterior corresponden a 83 bodegas que enviaron la información al Consejo Regulador, de las 199 inscritas (41%).



**Distribución del Comercio Exterior por Zonas Económicas  
Campaña 2003/2004  
(4.382.262 HI.)**

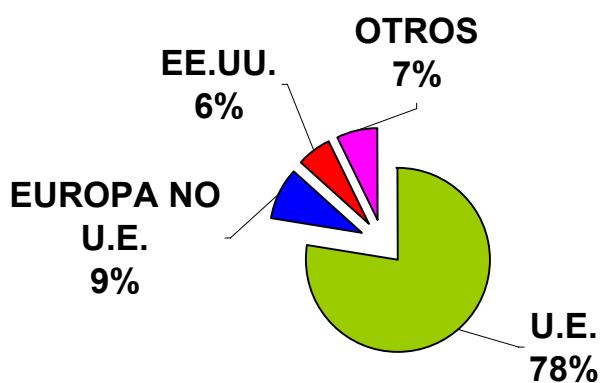
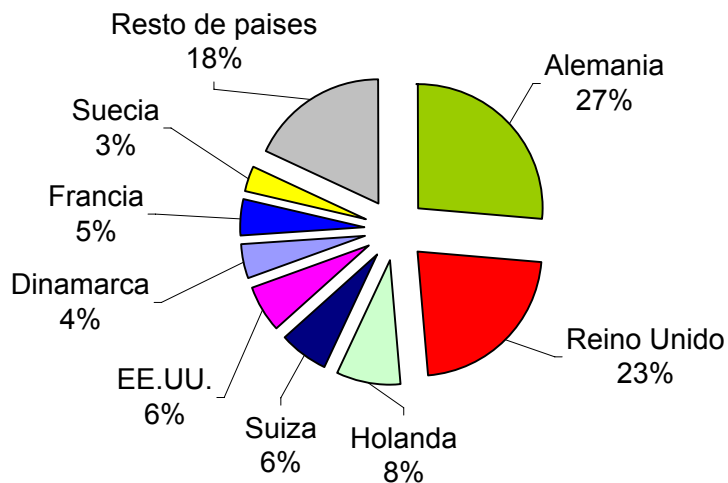


Gráfico XX (c)

**Distribución del Comercio Exterior por Países  
Campaña 2003/2004  
(4.382.262 HI.)**



**VALOR ECONÓMICO DEL COMERCIO DE LOS V.C.P.R.D. ESPAÑOLES  
CAMPAÑA 2003/2004**

V.C.P.R.D.	MERCADO NACIONAL		COMERCIO EXTERIOR					COMERCIO TOTAL €	
	€	(% sobre el Comercio Total)	EMBOTELLADO		A GRANEL		TOTAL		
			€	(% sobre el Comercio Exterior)	€	(% sobre el Comercio Exterior)	€		(% sobre el Comercio Total)
ABONA	2.200.000	100						2.200.000	
ALELLA	2.257.417	80	572.854	100			572.854	20	2.830.271
ALICANTE	(*)		(*)		(*)		(*)		(*)
ALMANSA	4.000.000	34	2.671.528	34	5.086.998	66	7.758.526	66	11.758.526
AMPURDÁN-COSTA BRAVA	(*)		1.289.193	100			1.289.193		--
BIERZO	(*)		(*)		(*)		(*)		(*)
BINISALEM-MALLORCA	5.150.000	98	100.123	100			100.123	2	5.250.123
BULLAS	1.290.660	70	561.955	100			561.955	30	1.852.615
CALATAYUD	5.387.162	40	7.971.248	99,96	3.042	0,04	7.974.290	60	13.361.452
CAMPO DE BORJA	7.706.012	48	8.486.019	100			8.486.019	52	16.192.031
CARIÑENA	(*)		25.514.098	97	837.990	3	26.352.088		--
CATALUÑA	33.186.888	44	42.321.691	100			42.321.691	56	75.508.579
CAVA	316.898.679	55	261.963.305	100			261.963.305	45	578.861.984
CHACOLÍ DE ÁLAVA	624.184	92	57.749	100			57.749	8	681.933
CHACOLÍ DE BIZKAIA	2.507.152	99,5	12.000	100			12.000	0,5	2.519.152
CHACOLÍ DE GETARIA	4.474.360	95	218.000	100			218.000	5	4.692.360
CIGALES	9.253.692	95	470.712	100			470.712	5	9.724.404
CONCA DE BARBERÁ	2.327.933	53	2.049.632	100			2.049.632	47	4.377.565
CONDADO DE HUELVA	10.284.909	99,8	1.553	8	18.888	92	20.441	0,2	10.305.350
COSTERS DEL SEGRE	(*)		7.717.140	96	341.124	4	8.058.264		--
DOMINIO DE VALDEPUSA	(*)		(*)		(*)		(*)		(*)
EL HIERRO	516.028	100							516.028
JEREZ Y MANZANILLA S.B.	(*)		(*)		(*)		(*)		(*)
JUMILLA	12.325.662	56	6.055.893	62	3.715.493	38	9.771.386	44	22.097.048
LA MANCHA	193.740.800	82	32.531.460	77	9.835.263	23	42.366.723	18	236.107.523
LA PALMA	2.275.576	100							2.275.576
LANZAROTE	8.651.781	99,8	13.065	100			13.065	0,2	8.664.846
MÁLAGA Y SIERR. MÁLAGA	7.062.845	75	971.661	42	1.347.141	58	2.318.802	25	9.381.647
MANCHUELA	3.231	0,4	732.492	88	98.208	12	830.700	99,6	833.931
MÉNTRIDA	(*)		169.750	80	43.200	20	212.950		--
MONDÉJAR	419.000	94	28.880	100			28.880	6	447.880
MONTERREI	1.090.512	99	11.635	100			11.635	1	1.102.147
MONTILLA-MORILES	(*)		1.913.018	44	2.406.648	56	4.319.666		--
MONTSANT	1.250.800	24	3.868.034	100			3.868.034	76	5.118.834
NAVARRA	(*)		(*)		(*)		(*)		(*)
PENEDÉS	(*)		(*)		(*)		(*)		(*)
PLA DE BAGES	2.412.797	87	372.735	100			372.735	13	2.785.532
PLA I LLEVANT	3.229.046	95	158.661	100			158.661	5	3.387.707
PRIORATO	5.909.273	47	6.664.615	100			6.664.615	53	12.573.888
RIAS BAIXAS	(*)		8.141.363	100			8.141.363		--
RIBEIRA SACRA	6.751.600	97	173.200	100			173.200	3	6.924.800
RIBEIRO	1.968.911	73	723.793	100			723.793	27	2.692.704
RIBERA DEL DUERO	(*)		(*)		(*)		(*)		(*)
RIBERA DEL GUADIANA	684.433	21	2.538.651	100			2.538.651	79	3.223.084
RIBERA DEL JÚCAR	(*)		(*)		(*)		(*)		(*)
RIOJA	(*)		286.750.633	100			286.750.633		--
RUEDA	(*)		(*)		(*)		(*)		(*)
SOMONTANO	22.802.136	80	5.589.480	100			5.589.480	20	28.391.616
TACORONTE-ACENTEJO	4.458.900	99	29.433	100			29.433	1	4.488.333
TARRAGONA	13.927.500	85	2.198.203	92	198.589	8	2.396.792	15	16.324.292
TERRA ALTA	(*)		(*)		(*)		(*)		(*)
TORO	(*)		2.580.444				2.580.444		--
UTIEL-REQUENA	14.347.424	31	24.763.018	79	6.583.196	21	31.346.214	69	45.693.638
VALDEORRAS	(*)		36.980	100			36.980		--
VALDEPEÑAS	(*)		(*)		(*)		(*)		(*)
VALENCIA	(*)		(*)		(*)		(*)		(*)
VALLE DE GÜÍMAR	824.205	100							824.205
VALLE DE LA OROTAVA	2.518.650	100							2.518.650
VINOS DE MADRID	(*)		(*)		(*)		(*)		(*)
YCODEN-DAUTE-ISORA	3.188.230	99,7	9.621	100			9.621	0,3	3.197.851
YECLA	(*)		(*)		(*)		(*)		(*)

(\*) No se han recibido datos de los respectivos vcprd.

**EXISTENCIAS EN BODEGA DE LOS V.C.P.R.D. ESPAÑOLES (HL.)  
CAMPAÑA 2003/2004**

V.C.P.R.D.	A 31/07/03 TOTAL	A FINAL DE CAMPAÑA 2003/2004						TOTAL	VARIACIÓN
		BLANCO	ROSADO	TINTO	DE LICOR	ESPUMOSO	DE AGUJA		
ABONA	6.321	6.384	325	410				7.119	798
ALELLA	5.648							(*)	--
ALICANTE	89.505	7.342	11.492	84.272	7.287			110.393	20.888
ALMANSA	(*)			133.915				133.915	--
AMPURDÁN-COSTA BRAVA	68.487	10.505	9.613	38.452				58.570	-9.917
BIERZO	85.000	2.000	1.500	35.000				38.500	-46.500
BINISALEM-MALLORCA	15.226	178	492	16.167		58		16.895	1.669
BULLAS	16.156	2.706	2.630	14.903				20.239	4.083
CALATAYUD	65.143	9.977	2.989	69.856				82.822	17.679
CAMPO DE BORJA	62.413	4.275	1.216	66.748	187			72.426	10.013
CARIÑENA	309.108	16.323	2.914	356.829	304			376.370	67.262
CATALUÑA	257.096	42.083	23.119	180.218	35			245.455	-11.641
CAVA	3.269.536	629.263				2.661.575		3.290.838	21.302
CHACOLÍ DE ÁLAVA	460	670						670	210
CHACOLÍ DE BIZKAIA	508	933	13	13				959	451
CHACOLÍ DE GETARIA	2.028	3.092						3.092	1.064
CIGALES	48.372		37.204	61.182				98.386	50.014
CONCA DE BARBERÁ	26.230	5.657	1.054	13.959				20.670	-5.560
CONDADO DE HUELVA	131.626	67.410			62.839			130.249	-1.377
COSTERS DEL SEGRE	145.045	22.651	26.695	106.781				156.127	11.082
DOMINIO DE VALDEPUSA								(*)	--
EL HIERRO	2.330	2.047	120	522				2.689	359
JEREZ Y MANZANILLA S.B.	2.730.481				2.662.135			2.662.135	-68.346
JUMILLA	348.078	15.865	18.048	342.921				376.834	28.756
LA MANCHA	560.959	233.311	4.680	570.849		1.490		810.330	249.371
LA PALMA	11.888	7.860		6.246				14.106	2.218
LANZAROTE	12.024	9.109	150	1.193	700			11.152	-872
MÁLAGA Y SIERR. MÁLAGA	59.076	3.181		669	48.341			52.191	-6.885
MANCHUELA								(*)	--
MÉNTRIDA	20.772		266	1.416				1.682	-19.090
MONDÉJAR	(*)	550	315	9.735				10.600	--
MONTERREI	370	1.727		1.151				2.878	2.508
MONTILLA-MORILES	712.043				541.726			541.726	-170.317
MONTSANT	49.900	3.377	833	81.285	762			86.257	36.357
NAVARRA	1.053.629	22.835	88.828	960.941	5.116			1.077.720	24.091
PENEDÉS	(*)							(*)	--
PLA DE BAGES	12.960	663	185	11.525				12.373	-587
PLA I LLEVANT	10.322	1.175	385	8.276				9.836	-486
PRIORATO	36.038	1.254		41.063				42.317	6.279
RIAS BAIXAS	54.066	61.818		152				61.970	7.904
RIBEIRA SACRA	5.482	297		3.578				3.875	-1.607
RIBEIRO	41.000	54.000		5.000				59.000	18.000
RIBERA DEL DUERO	795.697		21.625	888.969				910.594	114.897
RIBERA DEL GUADIANA	136.670	19.430	494	56.773				76.697	-59.973
RIBERA DEL JÚCAR								(*)	--
RIOJA	5.740.429	118.033	68.868	6.042.453				6.229.354	488.925
RUEDA	138.401	93.233	1.583	37.411	308	1.226		133.761	-4.640
SOMONTANO	134.905	11.156	1.444	172.727				185.327	50.422
TACORONTE-ACENTEJO	2.579	67		7.064				7.131	4.552
TARRAGONA	116.421	36.613	5.885	23.540	10.200			76.238	-40.183
TERRA ALTA	57.044	33.696		41.924				75.620	18.576
TORO	128.995	3.316	3.643	130.897				137.856	8.861
UTIEL-REQUENA	441.074	21.145	65.490	553.164				639.799	198.725
VALDEORRAS	25.316	14.358		13.282				27.640	2.324
VALDEPEÑAS	854.251	31.132	16.427	816.332				863.891	9.640
VALENCIA	269.300	77.183		226.584	21.933			325.700	56.400
VALLE DE GÜÍMAR	574	1.052		343		262		1.657	1.083
VALLE DE LA OROTAVA	8.941	3.796		3.621				7.417	-1.524
VINOS DE MADRID	55.493	42.724	7.539			28		50.291	-5.202
YCODEN-DAUTE-ISORA	5.824	4.270		1.735				6.005	181
YECLA	28.065	1.415	4.670	18.680				24.765	-3.300
<b>TOTAL</b>	<b>19.265.305</b>	<b>1.763.137</b>	<b>432.734</b>	<b>12.260.726</b>	<b>3.361.873</b>	<b>2.664.639</b>		<b>20.483.109</b>	<b>1.217.804</b>

(\*) No se han recibido datos de los respectivos vcpd.

