A close-up photograph of an olive branch with several small, dark olives. The background is a blurred green field, likely an olive grove. The text is overlaid in the center of the image.

**PROGRAMA DE MEJORA DE LA CALIDAD DE LA
PRODUCCIÓN DE ACEITE DE OLIVA Y DE
ACEITUNAS DE MESA EN ESPAÑA**

ÍNDICE

- MEDIDAS APLICADAS EN ESPAÑA DESDE 1990
- EVOLUCIÓN DE LAS ACTIVIDADES DESARROLLADAS DURANTE 15 AÑOS
- PRESUPUESTO
- COORDINACIÓN DEL PROGRAMA
- GESTIÓN Y CONTROL
- ELABORACIÓN DEL PROGRAMA
- RETENCIÓN DE AYUDA A LA PRODUCCIÓN EN ESPAÑA

MEDIDAS APLICADAS EN ESPAÑA DESDE 1990

1989

La U.E. publicó el **REGLAMENTO (CE) 1823/89** de la Comisión de 23 de junio,

- **IMPULSANDO A LOS ESTADOS MIEMBROS PRODUCTORES DE ACEITE DE OLIVA,**
- **PARA QUE PUSIERAN EN MARCHA UN PROGRAMA NACIONAL ANUAL**
- **DE MEDIDAS DESTINADAS A MEJORAR LA CALIDAD DE LA PRODUCCION DE ACEITE DE OLIVA,**
- **FINANCIADAS POR MEDIO DE LOS RECURSOS PROCEDENTES DE LA RETENCIÓN SOBRE LA AYUDA A LA PRODUCCIÓN.**

1990

Se INICIA un Programa en ESPAÑA, para:

- **APLICAR UN SISTEMA DE CONTROL Y ALERTA CONTRA LA MOSCA DEL OLIVO, y**
- **FORMAR A LOS OLIVICULTORES Y ALMAZAREROS.**

1993

Se AMPLIA, con nuevos ámbitos de actuación, para:

- **IMPLANTAR UN PLAN DE ASISTENCIA TECNICA A LAS ALMAZARAS, Y APOYAR AL SECTOR EN:**
- **LA INSTALACION Y GESTION DE LABORATORIOS DE ANÁLISIS ORGANOLÉPTICO Y FISICOQUÍMICO**

1997

Se INCLUYE una nueva línea:

- **DE INVESTIGACION PARA LA MEJORA CUALITATIVA DE LA PRODUCCION DE ACEITE DE OLIVA.**

1999/00

Con el objetivo de mejorar la calidad de la producción de aceite de oliva y proteger el medio ambiente, se aplican dos NUEVAS acciones, para:

- **MEJORAR LA ELIMINACIÓN DE LOS RESIDUOS DE LA TRITURACIÓN EN CONDICIONES QUE NO SEAN NOCIVAS PARA EL MEDIO AMBIENTE.**
- **MEJORAR LAS CONDICIONES DE CULTIVO, TRATAMIENTO Y TRANSFORMACIÓN DE LAS ACEITUNAS**

2003/04

Finalmente, la Comisión abre la posibilidad de ampliar el Programa con actuaciones destinadas a la mejora de la calidad de la producción de las aceitunas de mesa.

DESDE 1999/2000 EL PROGRAMA SE DESARROLLA A TRAVÉS DE 7 SUBPROGRAMAS:



I LUCHA CONTRA LA MOSCA DEL OLIVO



II MEJORA DE LA CONDICIONES DE CULTIVO Y PRODUCCIÓN



III ASISTENCIA TÉCNICA



IV MEJORA DE LA ELIMINACIÓN DE LOS RESIDUOS DE LA TRITURACIÓN



V FORMACIÓN Y DIFUSIÓN DE INFORMACIÓN

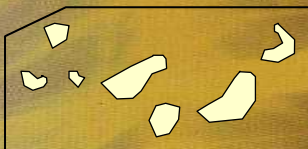


VI INSTALACIÓN Y GESTIÓN DE LABORATORIOS DE ANÁLISIS



VII PROYECTOS DE INVESTIGACIÓN

COMUNIDADES AUTÓNOMAS IMPLICADAS



TOTAL: 12 CC.AA.

EVOLUCIÓN DE LAS ACTIVIDADES DESARROLLADAS HASTA EL PROGRAMA - CAMPAÑA 2004/2005

SUBPROGRAMAS	ACTUACIONES	AÑOS DE INICIO												RESULTADO 2004/2005			
		1990	91	92	93	94	95	96	97	98	99	00	01		02	03	04
LUCHA CONTRA LA MOSCA DEL OLIVO	• Sistema control, alerta y valoración plaga (nº estaciones)	325															1.647
	• Superficie controlada y tratamientos (Has)	542.737															1.558.000
	• Actuaciones en zonas ecológicas (Has)				2.550												45.300
	• Técnicas respetuosas con el medio ambiente (nº estudios)					5											52
MEJORA DE CONDICIONES DE CULTIVO Y PRODUCCIÓN	• Estudios sobre mejora del cultivo y transformación (nº estudios)												4				30
	• Actuaciones en zonas de producción integrada (Has)									18.860							72.000
ASISTENCIA TÉCNICA	• Plan de asistencia técnica (nº almazaras/plantas aderezo)				35												1.400/6
	• Implantación SGC Industrial y Medioambiental (nº almazaras)							27									80
	• Diagnóstico Sistemas APPCC (nº almazaras/plantas aderezo)									154							1.330/6
MEJORA DE LA ELIMINACIÓN DE RESIDUOS DE LA TRITURACIÓN	• Diagnóstico de gestión de residuos (nº almazaras)									187							1.489
	• Aprovechamiento de subproductos (nº instalaciones)												1				1
FORMACIÓN Y DIFUSIÓN	• Cursos de formación (nº cursos)	58															1.950
	• Difusión de los resultados del Programa (nº actos)									9							323
	• Transferencia de tecnología (nº demostraciones)									72							210
INSTALACIÓN Y GESTIÓN DE LABORATORIOS DE ANÁLISIS	• Instalación, potenciación y mantenimiento:																
	- Nº laboratorios organolépticos				3												40
	- Nº laboratorios fisicoquímicos				2												22
	- Nº Unidades Control de Calidad					2											37
	• Implantación de la Norma ISO 17.025 (nº laboratorios)										3						39
• Desarrollo de métodos analíticos rápidos (nº proyectos)											1					5	
INVESTIGACIÓN	• Líneas de investigación: - Cultivo - Transformación - Calificación - Medio ambiente (nº proyectos)									26							173



PRESUPUESTO TOTAL

(DESDE 1990 HASTA LA CAMPAÑA 2004/2005)

146.803.086,12 euros

24.425.978.287 ptas.

FINANCIACIÓN:

UNIÓN EUROPEA: 130.041.654 euros

21.637.110.642 ptas.

RETENCIÓN DEL 1,4% DE LA AYUDA A LA PRODUCCIÓN

ESTADO MIEMBRO: 16.761.432,12 euros

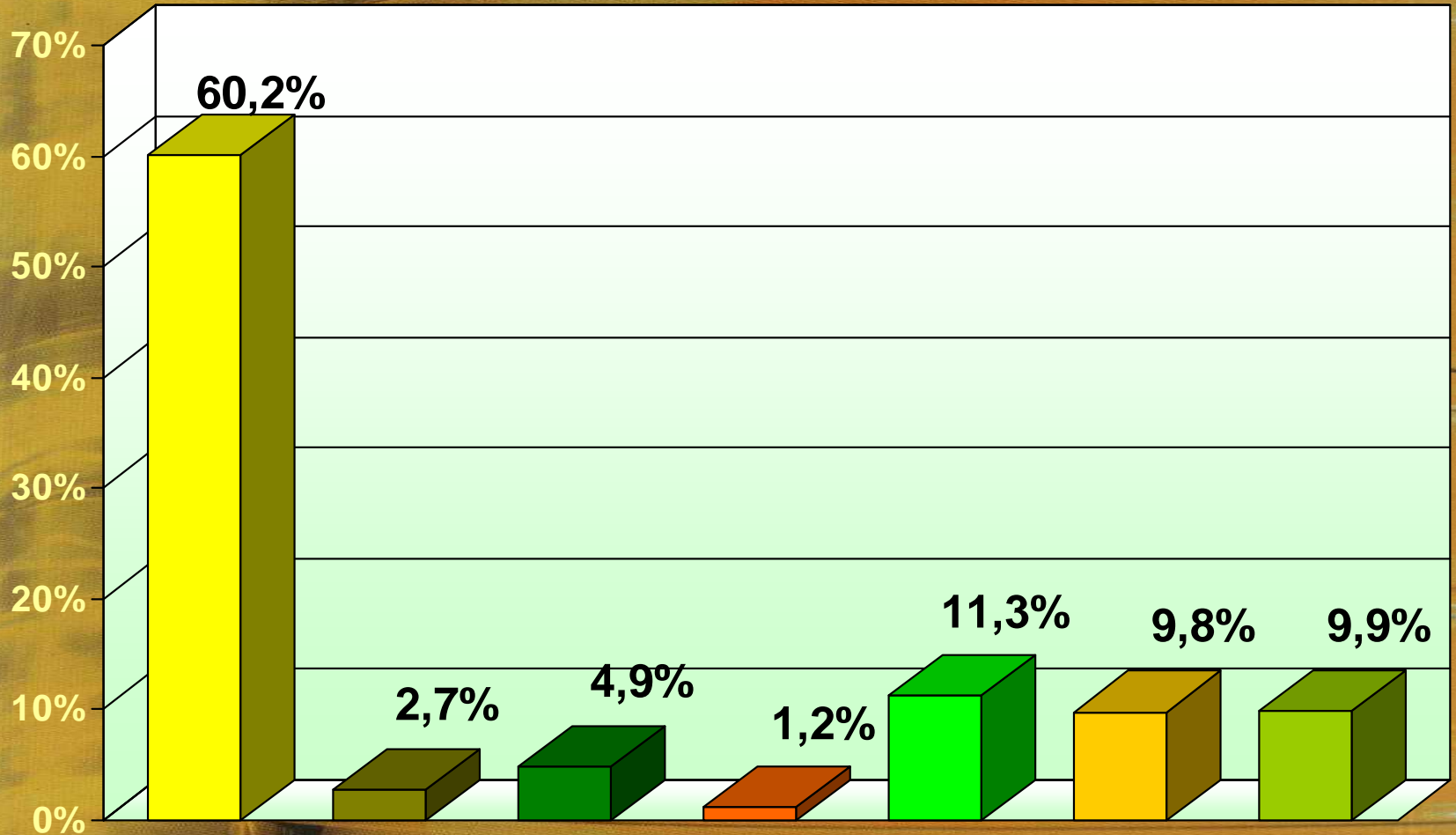
2.788.867.645 ptas.

25% DE LOS GASTOS DE EJECUCIÓN DE LOS TRATAMIENTOS



PRESUPUESTO TOTAL POR SUBPROGRAMAS

TOTAL PRESUPUESTO: 147 millones euros



SUBPROGRAMAS

MOSCA

MEJORA
CULTIVO

ASIST.
TÉCNICA

RESIDUOS
TRITURACIÓN

FORMACIÓN
Y DIFUSIÓN

LABORATORIOS

INVESTIGACIÓN

(Nº campañas)

(15)

(4)

(12)

(6)

(15)

(12)

(8)

COORDINACIÓN GENERAL DEL PROGRAMA

MINISTERIO DE AGRICULTURA, PESCA Y ALIMENTACIÓN

- *Secretaría General Técnica* **De 1990 a 1995**
- *S.G. de Análisis Económico y Evaluación de Programas* **1996**
- *D.G. de Industria A. y Alimentación* **Desde 1997**



COMISIÓN DE COORDINACIÓN:

- MAPA
- CCAA
- SECTOR



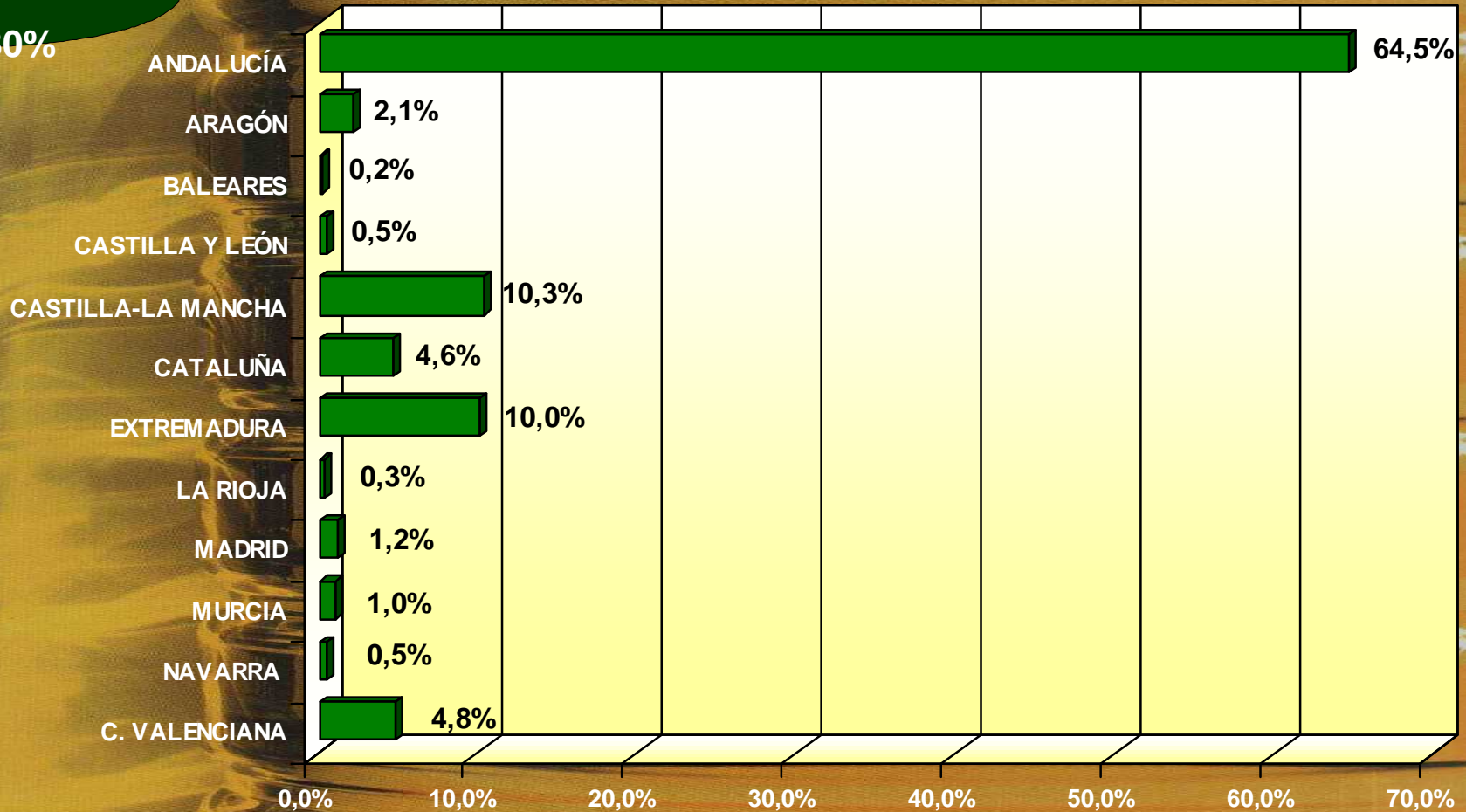
PORCENTAJE DE REPARTO PRESUPUESTARIO

ESTABLECIDO POR LAS CCAA EN LA CAMPAÑA 1999/2000:

- Producción
- Superficie
- Nº olivicultores

CONROL
MOSCA 20%

RESTO
ACCIONES 80%



ELABORACIÓN DEL PROGRAMA

● De acuerdo con los R(CE) por los que

- SE ESTABLECEN LAS MEDIDAS
- SE FIJAN LOS LÍMITES DE FINANCIACIÓN PARA CADA CAMPAÑA

● ANTES DEL 31 DE MARZO DE CADA AÑO:

→ SE ELABORA UN PROGRAMA CON LAS CC.AA. EN COORDINACIÓN CON EL SECTOR, que incluye:

- La descripción detallada de las acciones propuestas por las CC.AA., con su coste y duración.
- Los controles de gabinete y de campo a realizar por las unidades encargadas de la gestión.

● ANTES DEL 1 DE MAYO DE CADA AÑO:

→ EL PROGRAMA SE APRUEBA, POR ORDEN MINISTERIAL (previo informe C. Sectorial)
→ REMITE A LA COMISIÓN.

● APROBADO EL PROGRAMA → LAS CC.AA. PUBLICAN LAS DISPOSICIONES DE DESARROLLO

● ANTES DEL 1 DE OCTUBRE DEL AÑO SIGUIENTE AL INICIO:

→ SE REMITE A LA COMISIÓN UN INFORME/MEMORIA:

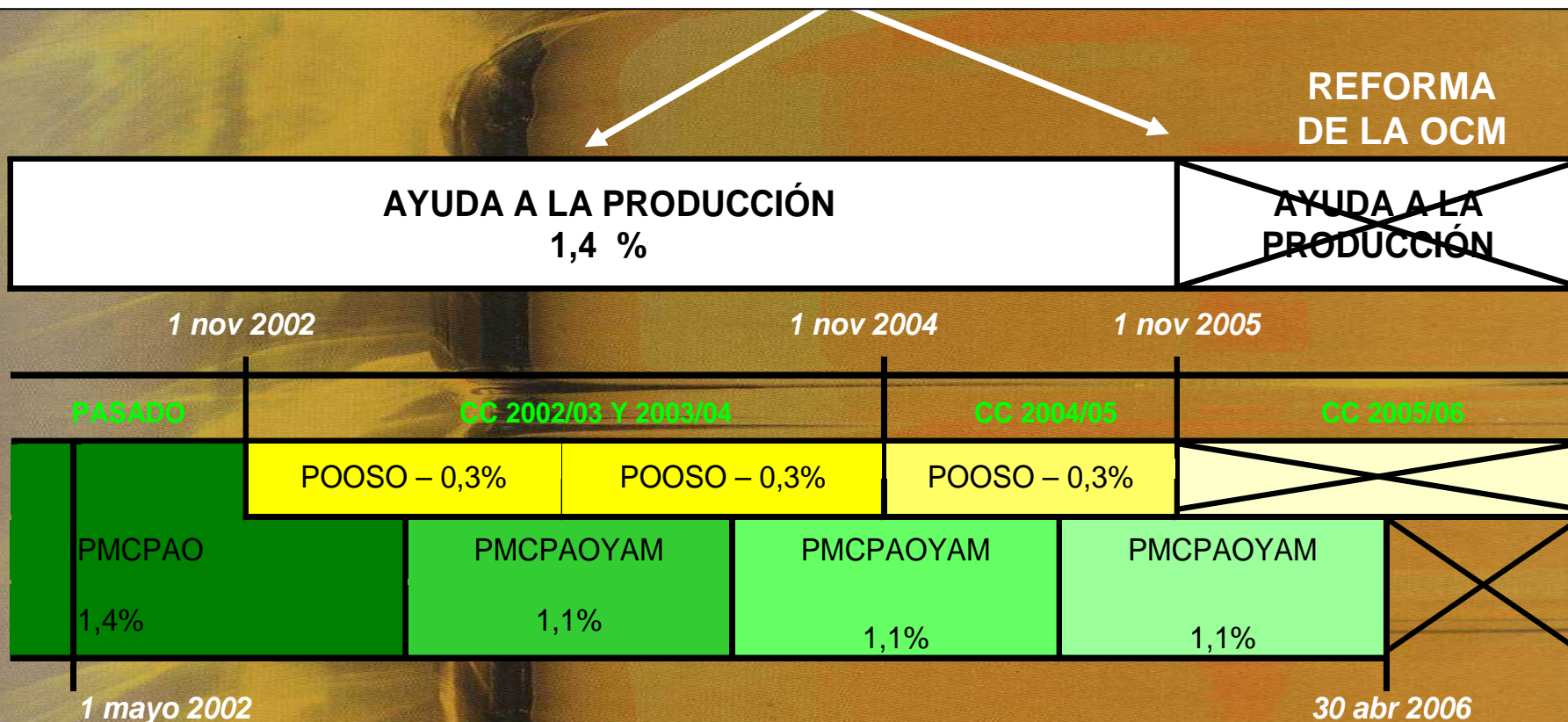
- Acciones previstas y realizadas.
- Presupuesto y gasto.
- Evaluación de los resultados.
- Dificultades encontradas.

En 2002

LA UE, EN RESPUESTA A LAS PETICIONES DEL SECTOR, PUBLICÓ EL R(CE) 1334/2002 PARA QUE LOS ESTADOS MIEMBROS RESERVARAN VOLUNTARIAMENTE UN % DE LA AYUDA A LA PRODUCCIÓN PARA FINANCIAR LOS PROGRAMAS DE ACTIVIDADES QUE ELABORABAN LAS ORGANIZACIONES DE OPERADORES DEL SECTOR OLEÍCOLA (POOSO).

ESTOS PROGRAMAS SE APLICARON DURANTE 2004 Y 2005 DE FORMA PARALELA AL PROGRAMA DE MEJORA DE LA CALIDAD DE LA PRODUCCIÓN DEL ACEITE DE OLIVA Y LA ACEITUNA DE MESA.

RETENCIÓN DE AYUDA A LA PRODUCCIÓN EN ESPAÑA



En consecuencia, desde 2005, en España el sector decidió dejar de aplicar retención sobre la ayuda a la producción para desarrollar el Programa de Mejora de la Calidad de la Producción de Aceite de Oliva y Aceitunas de Mesa.

Desde entonces, el sector desarrolla la ejecución de algunas actuaciones incluidas en el Programa, asumiendo el MAPA la financiación del sistema de control, alerta y valoración de la mosca del olivo.