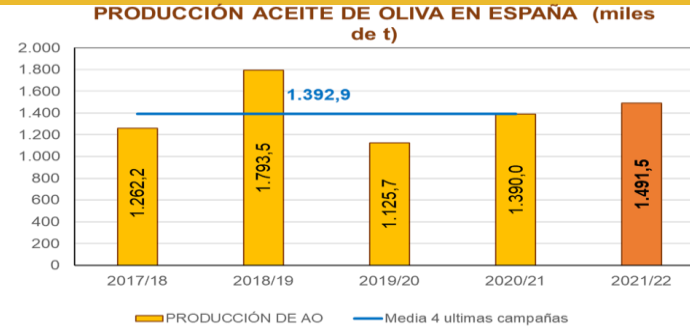




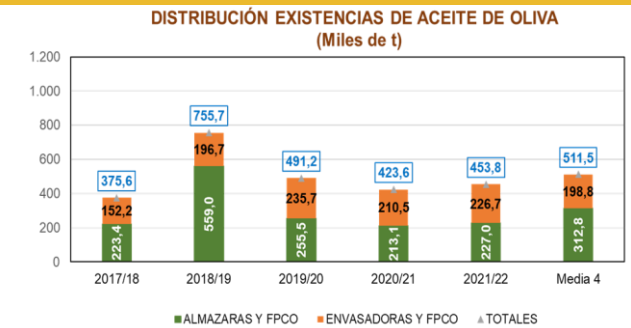
## BALANCE

				2021/22 vs...	
	Media 4	2020/21	2021/22	Media 4	2020/21
<b>I. ORIGEN</b>					
Existencias iniciales (a 1 octubre)	481,9	491,2	423,6	-12%	-14%
Producción	1.392,9	1.390,0	1.491,5	7%	7%
Importaciones	182,9	182,9	210,7	15%	15%
<b>TOTAL</b>	<b>2.057,6</b>	<b>2.064,1</b>	<b>2.125,8</b>	<b>3%</b>	<b>3%</b>
<b>II. DESTINO</b>					
Mercado Interior	517,8	543,0	598,4	16%	10%
Exportaciones	1.028,3	1.097,6	1.073,6	4%	-2%
Existencias finales (a 31 de agosto)	511,5	423,5	453,8	-11%	7%
<b>TOTAL</b>	<b>2.057,6</b>	<b>2.064,1</b>	<b>2.125,8</b>	<b>3%</b>	<b>3%</b>
Mercado total	1.546,1	1.640,6	1.672,0	8%	2%
Media mensual (desde inicio camp)	129,9	139,9	139,4	7%	0%

## PRODUCCIÓN

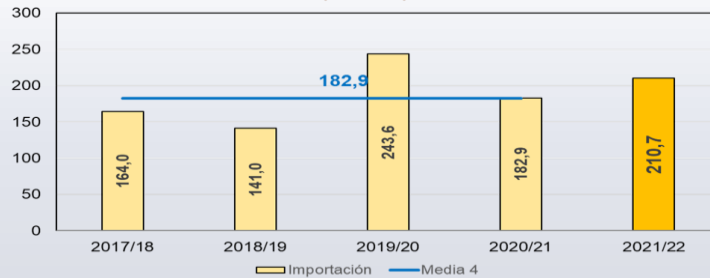


## EXISTENCIAS



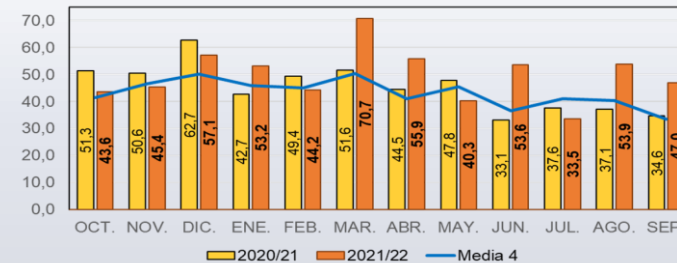
## IMPORTACIONES

**IMPORTACIÓN ACEITE DE OLIVA EN ESPAÑA (miles t)**



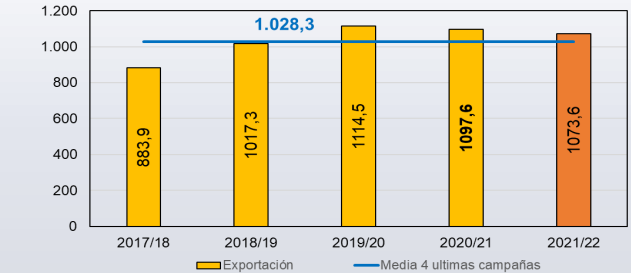
## MERCADO INTERIOR

**DISTRIBUCIÓN MENSUAL DEL MERCADO INTERIOR (miles t)**



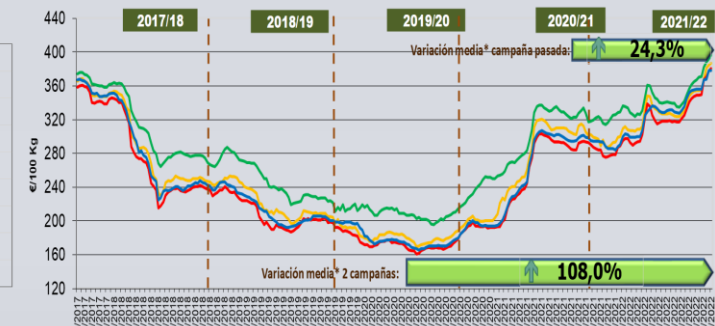
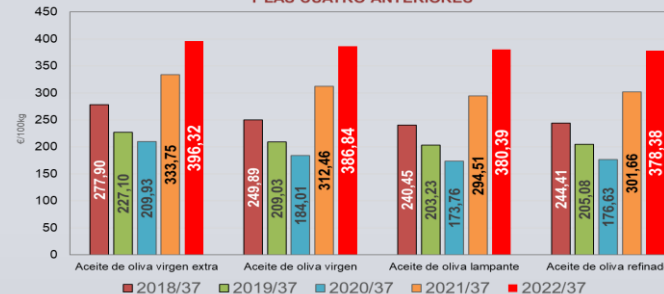
## EXPORTACIONES

**EXPORTACIÓN ACEITE DE OLIVA (miles t)**



## PRECIOS EN ORIGEN

**NIVEL DE PRECIOS SEMANA 37/2022 DE LA CAMPAÑA 2021/22 Y LAS CUATRO ANTERIORES**



Categorías de Aceite de Oliva	2022/33	2022/34	2022/35	2022/36	2022/37
	15-21/08	22-28/08	29/08-04/09	5-11/09	12-18/09
Aceite de Oliva Virgen Extra	370,78	382,43	388,26	391,99	396,32
Aceite de Oliva Virgen	355,22	367,66	381,14	384,73	386,84
Aceite de Oliva Lampante	349,71	367,33	371,40	377,17	380,39
Aceite de Oliva Refinado	355,96	367,15	367,92	378,38	378,38

DIRECCIÓN GENERAL DE PRODUCCIONES Y MERCADOS AGRARIOS

SUBDIRECCIÓN GENERAL DE CULTIVOS HERBÁCEOS E INDUSTRIALES Y ACEITE DE OLIVA

MINISTERIO DE AGRICULTURA, PESCA Y ALIMENTACIÓN

## BALANCE

Balance de Aceite de Oliva a 30 de septiembre de 2022

				2021/22 vs...	
	Media 4	2020/21	2021/22	Media 4	2020/21
<b>I. ORIGEN</b>					
Existencias iniciales (a 1 octubre)	481,9	491,2	423,6	-12%	-14%
Producción	1.392,9	1.390,0	1.491,5	7%	7%
Importaciones	182,9	182,9	210,7	15%	15%
<b>TOTAL</b>	<b>2.057,6</b>	<b>2.064,1</b>	<b>2.125,8</b>	<b>3%</b>	<b>3%</b>
<b>II. DESTINO</b>					
Mercado Interior	517,8	543,0	598,4	16%	10%
Exportaciones	1.028,3	1.097,6	1.073,6	4%	-2%
Existencias finales (a 30 de septiembre)	511,5	423,5	453,8	-11%	7%
<b>TOTAL</b>	<b>2.057,6</b>	<b>2.064,1</b>	<b>2.125,8</b>	<b>3%</b>	<b>3%</b>
<b>Mercado total</b>	<b>1.546,1</b>	<b>1.640,6</b>	<b>1.672,0</b>	<b>8%</b>	<b>2%</b>
<b>Media mensual (desde inicio camp)</b>	<b>128,8</b>	<b>136,7</b>	<b>139,3</b>	<b>8%</b>	<b>2%</b>

Recursos totales por encima de la campaña anterior y de la media, debido a una mayor producción e importaciones.

La comercialización, una vez concluida la campaña, ha alcanzado niveles récord con 1.672.000 toneladas y un promedio mensual de 139.300 toneladas.



Inicio

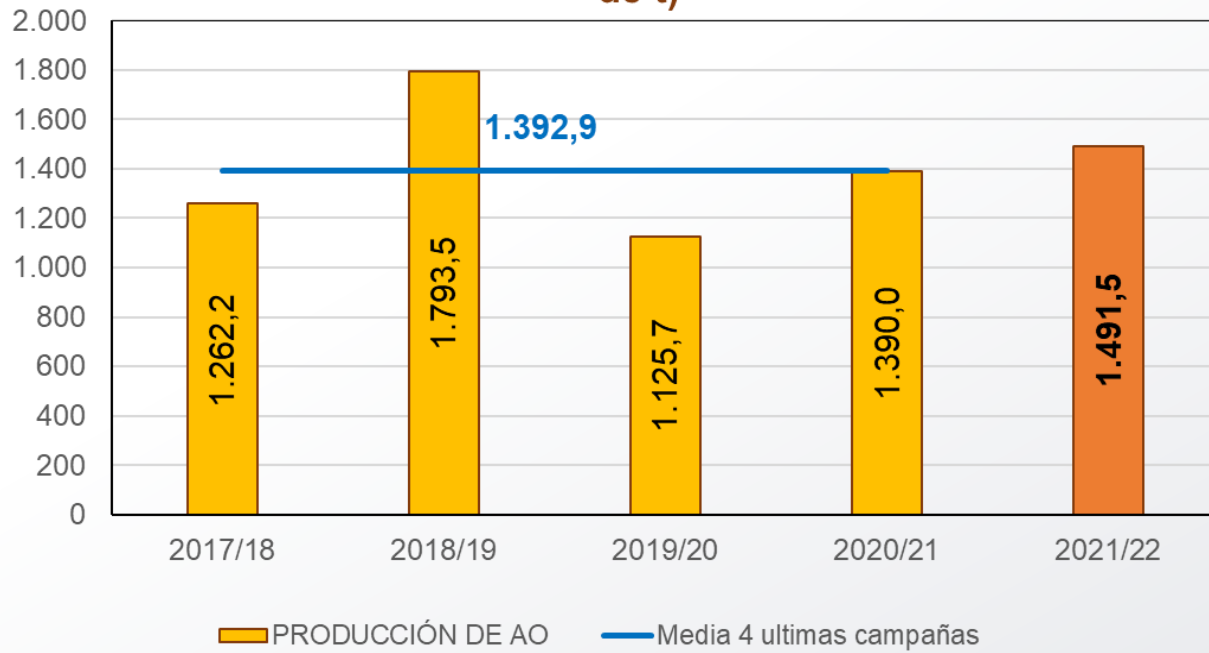


Siguiente

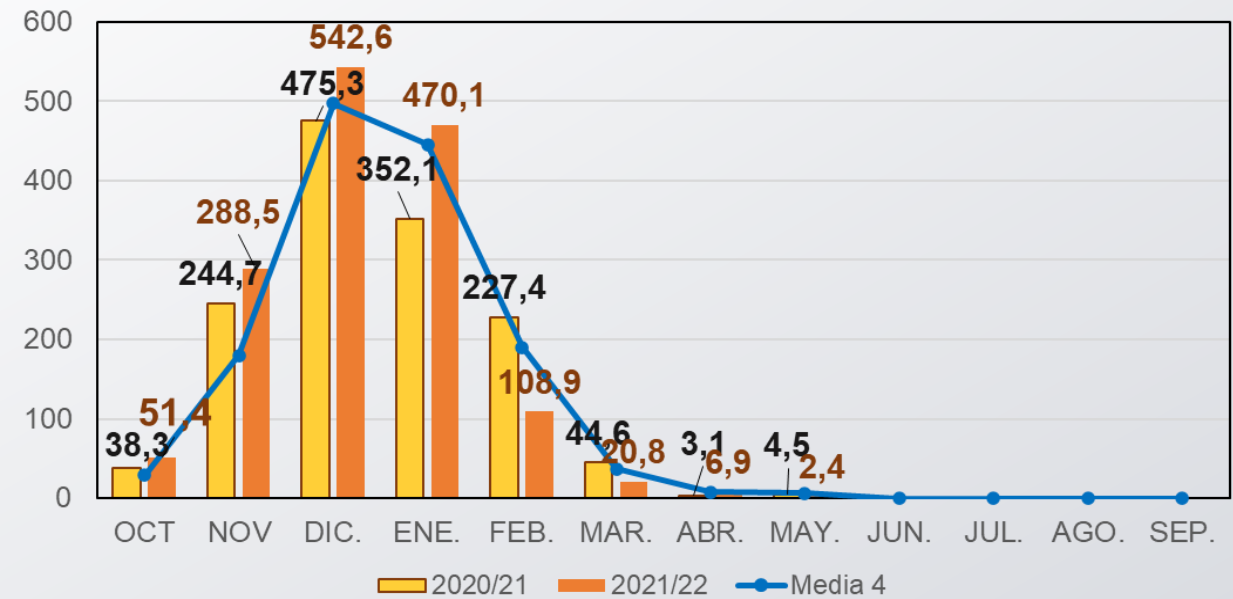
**PRODUCCIÓN**

**Producción española de Aceite de Oliva a 30 de septiembre de 2022**

**PRODUCCIÓN ACEITE DE OLIVA EN ESPAÑA (miles de t)**



**DISTRIBUCIÓN MENSUAL DE LA PRODUCCIÓN (miles t)**



*Producción un +7% superior, con respecto a la campaña pasada y a la media, siendo mayor la diferencia en los primeros meses debido al adelanto en la recolección.*



Inicio

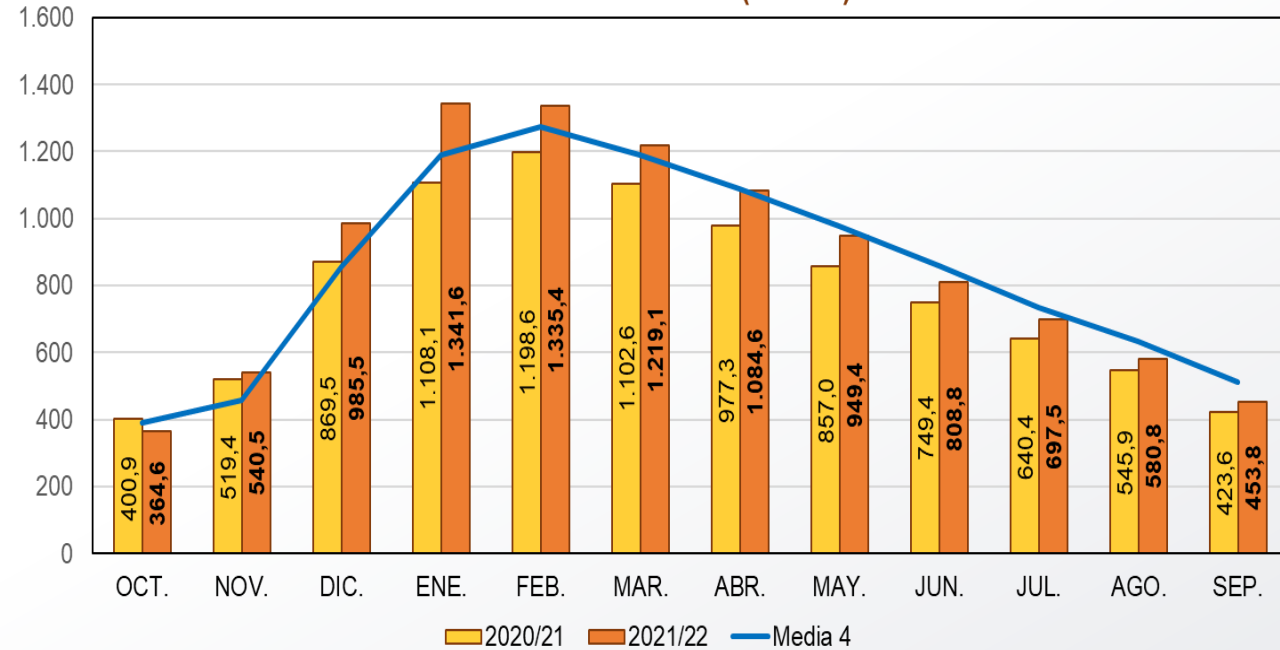


Siguiente

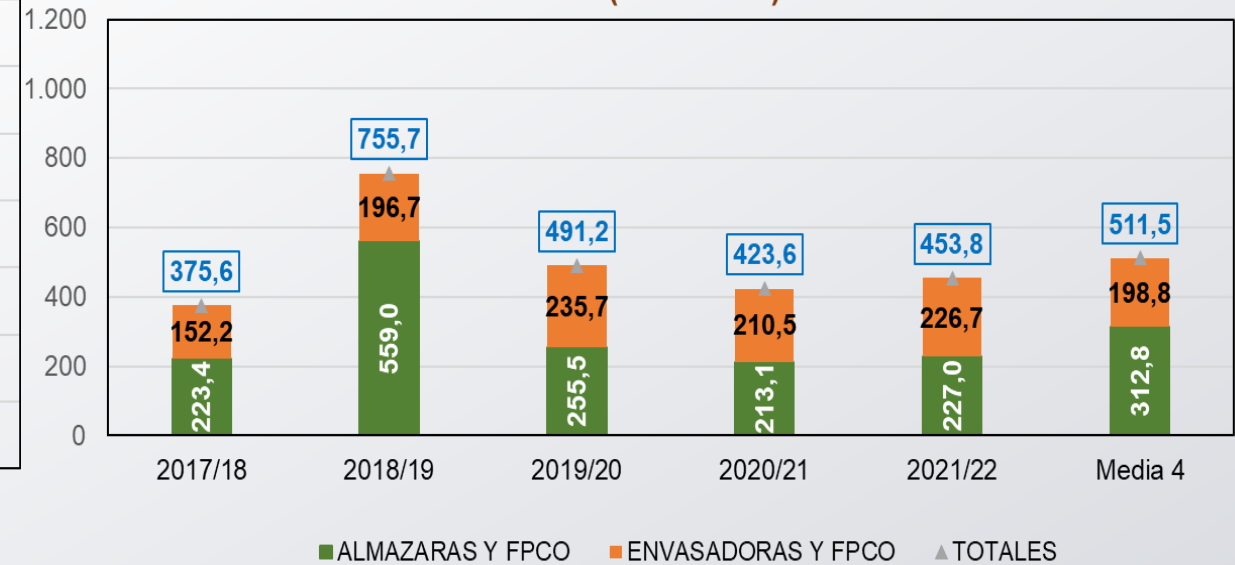
**EXISTENCIAS**

**Existencias de Aceite de Oliva a 30 de septiembre de 2022**

EXISTENCIAS FINALES (Miles t)



DISTRIBUCIÓN EXISTENCIAS DE ACEITE DE OLIVA (Miles de t)



Inicio

Las existencias superan en un +7% la campaña anterior, pero se mantiene por debajo de las existencias medias de las cuatro campañas anteriores.

Niveles superiores respecto de la campaña pasada tanto en almazaras (+7%), como en envasadoras (+8%), con una mayor distribución en las envasadoras.

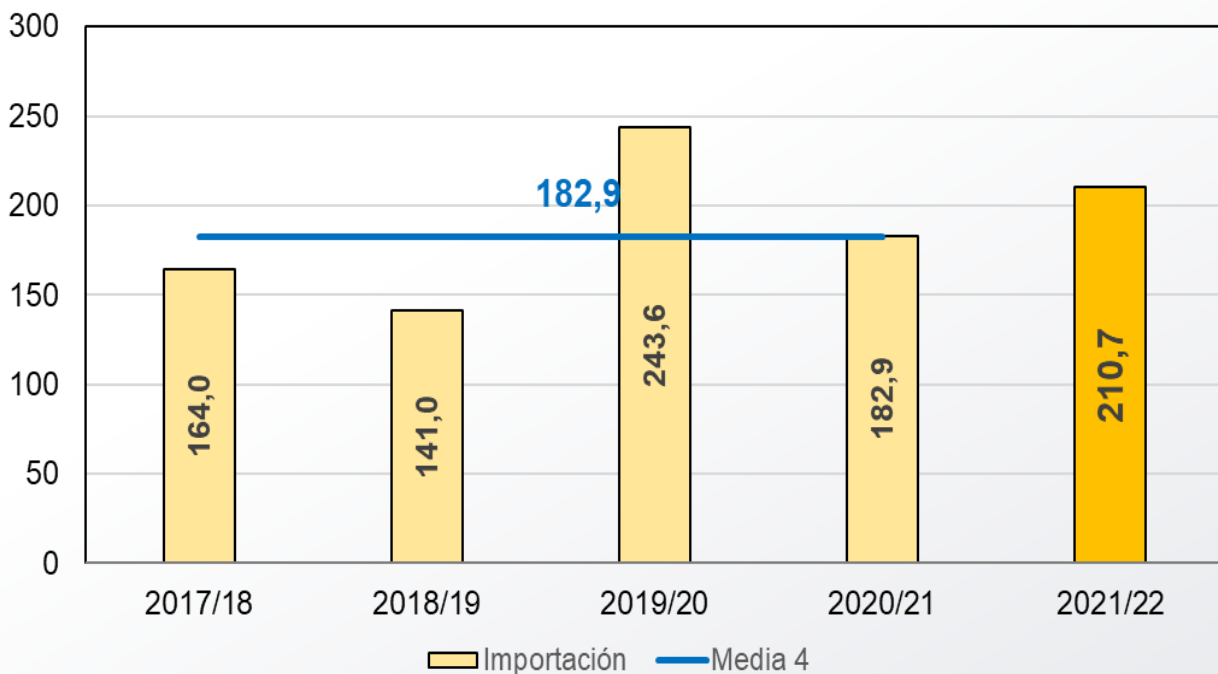


Siguiente

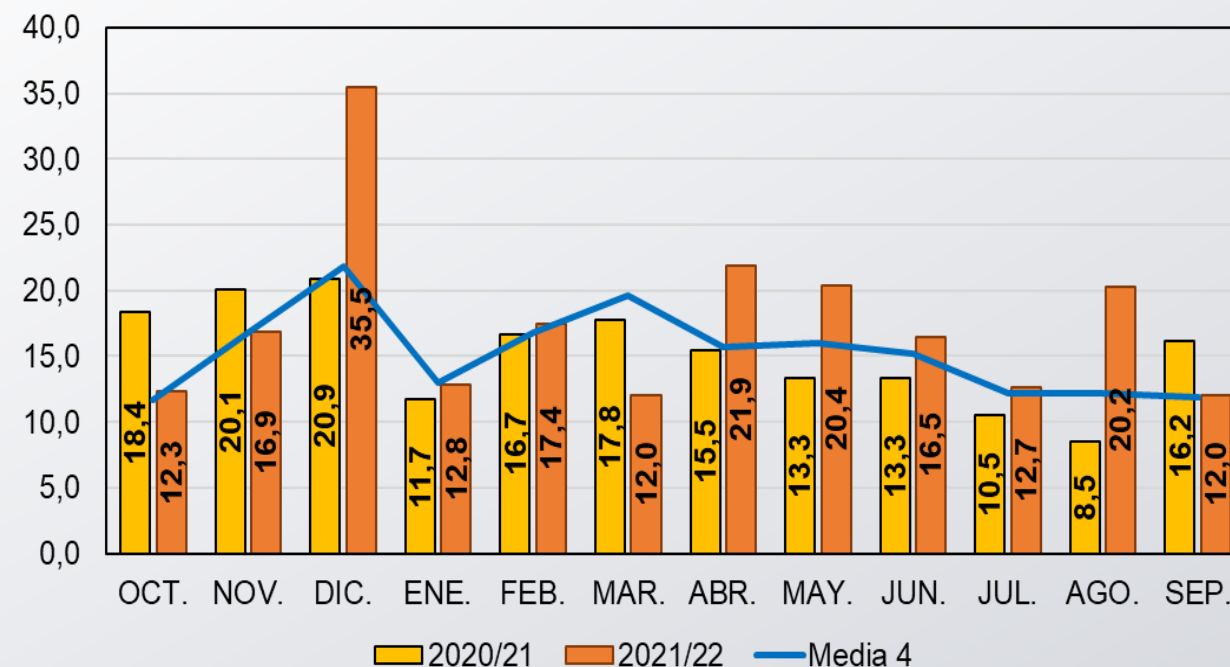
**IMPORTACIÓN**

**Importaciones de Aceite de Oliva a 30 de septiembre de 2022**

**IMPORTACIÓN ACEITE DE OLIVA EN ESPAÑA**  
(miles t)




**DISTRIBUCIÓN MENSUAL DE IMPORTACIONES**  
(miles t)



Inicio

*Importaciones por encima de la media y de la campaña anterior, debido al alto nivel de los meses de diciembre, abril, mayo y agosto.*

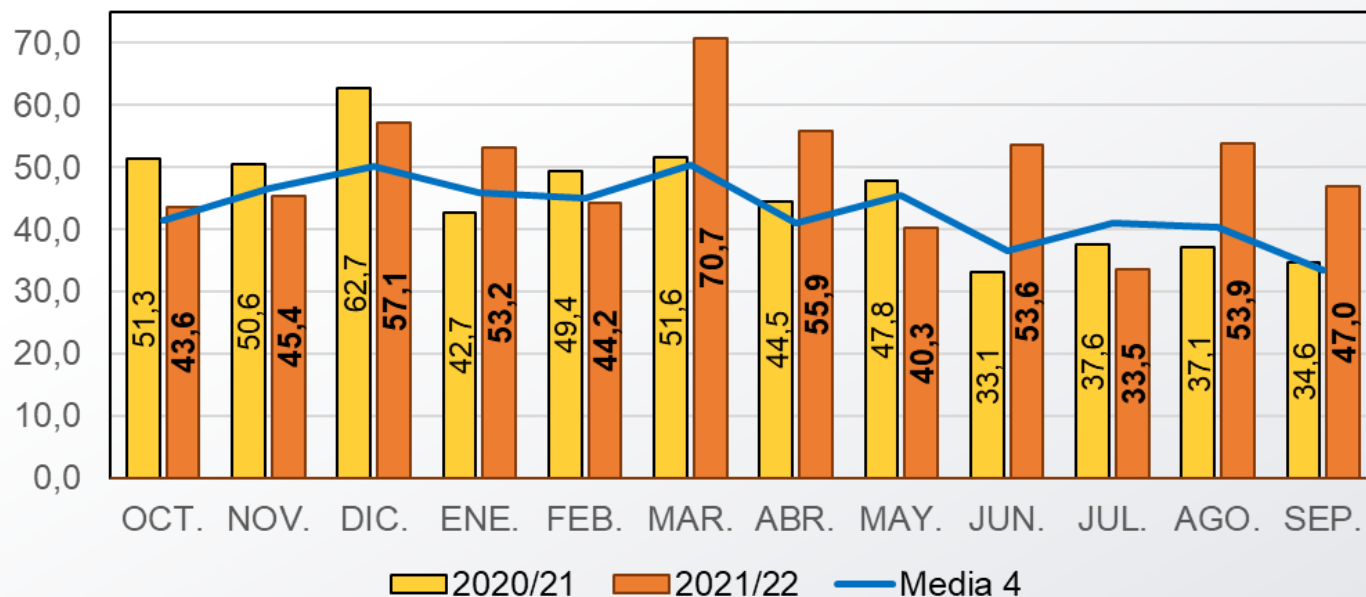


Siguiente

**MERCADO INTERIOR**

**Mercado Interior del Aceite de Oliva a 30 de septiembre de 2022**

**DISTRIBUCIÓN MENSUAL DEL MERCADO INTERIOR (miles t)**



**MERCADO INTERIOR VS EXPORTACIONES**



*El consumo se mantiene por encima de la campaña anterior y de la media.*



Inicio

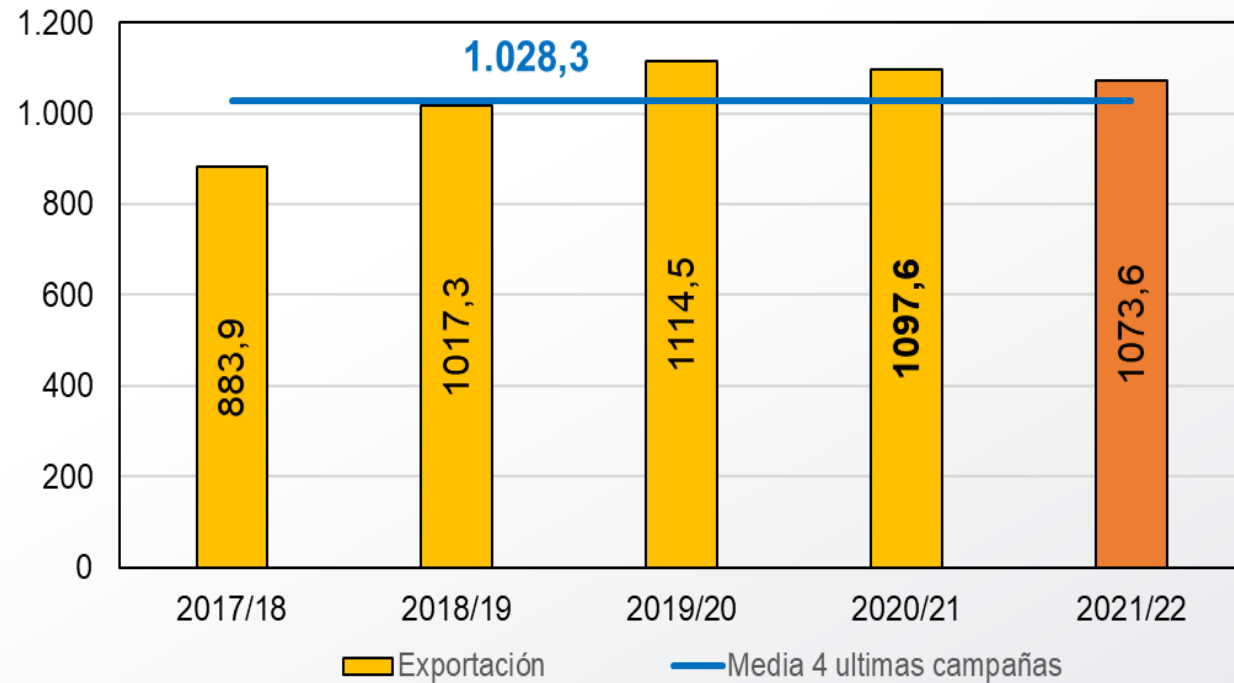


Siguiente

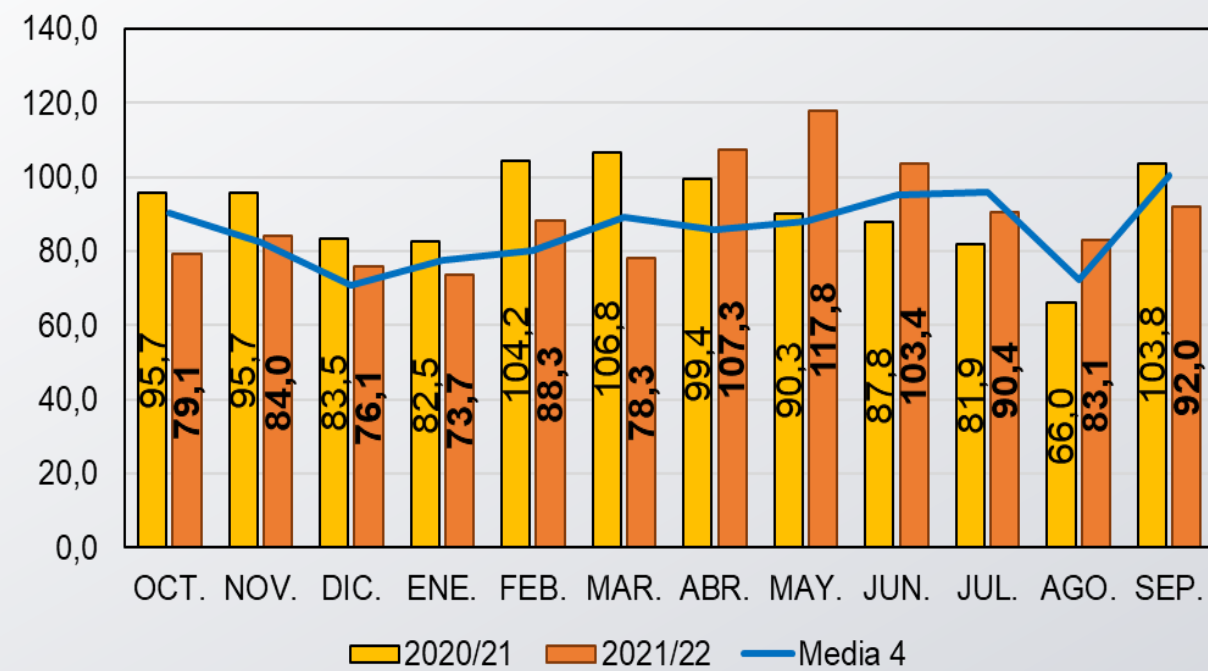
**EXPORTACIÓN**

**Exportaciones de Aceite de Oliva a 30 de septiembre de 2022**

**EXPORTACIÓN ACEITE DE OLIVA**  
(miles t)



**DISTRIBUCIÓN MENSUAL DE EXPORTACIONES**  
(miles t)



Inicio

*Exportación superior a la media, con un considerable repunte en el periodo comprendido entre abril y agosto.*



Siguiente

## PRECIOS

Precios medios semanales por categoría (€/100kg). Semana 42/2022 (17-23/10)

€/100kg

## SEMANAS ANALIZADAS

Categorías de Aceite de Oliva	2022/38	2022/39	2022/40	2022/41	2022/42
	19-25/09	26/09-02/10	03-09/10	10-16/10	17-23/10
Aceite de Oliva Virgen Extra	396,54	396,19	412,21	442,58	460,59
Aceite de Oliva Virgen	386,72	386,42	398,75	424,45	437,97
Aceite de Oliva Lampante	380,54	380,55	388,76	413,83	423,89
Aceite de Oliva Refinado	378,38	378,71	381,23	404,82	410,22

## La última semana analizada respecto...

En el período analizado	El inicio de campaña*	Respecto a 2021/22	Respecto a Media 4 campañas
<b>+16,15%</b>	<b>+11,74%</b>	<b>+43,10%</b>	<b>+79,63%</b>
<b>+13,25%</b>	<b>+9,84%</b>	<b>+46,78%</b>	<b>+85,74%</b>
<b>+11,39%</b>	<b>+9,04%</b>	<b>+48,55%</b>	<b>+87,48%</b>
<b>+8,41%</b>	<b>+7,60%</b>	<b>+39,52%</b>	<b>+77,57%</b>

\*Inicio de campaña 2021/22: semana 40/2021

Incremento de los precios de todas las categorías en el periodo analizado.



Inicio



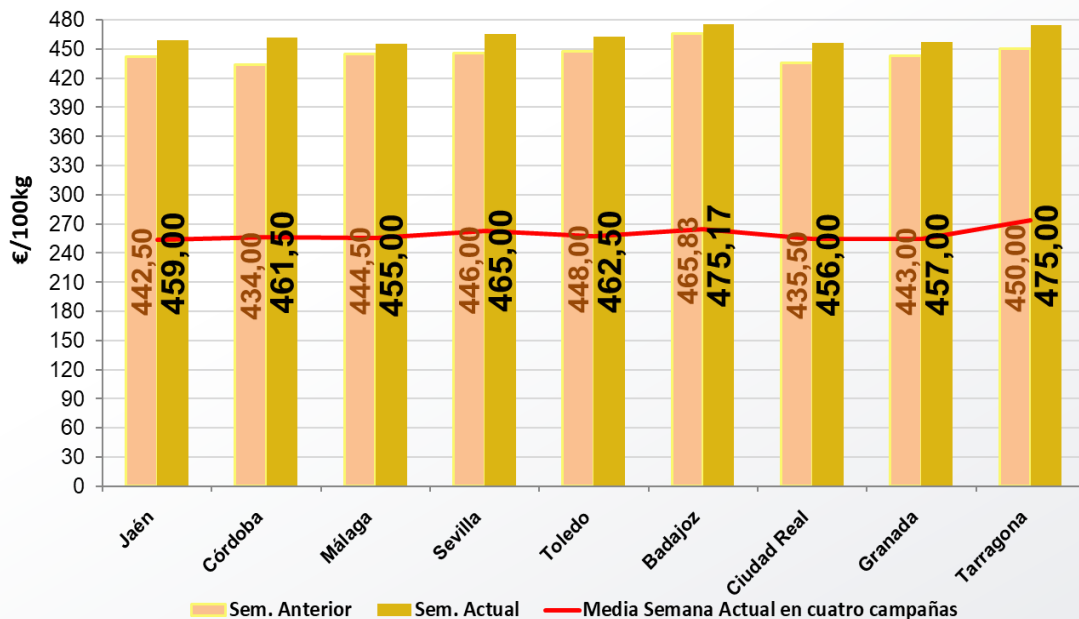
Siguiente



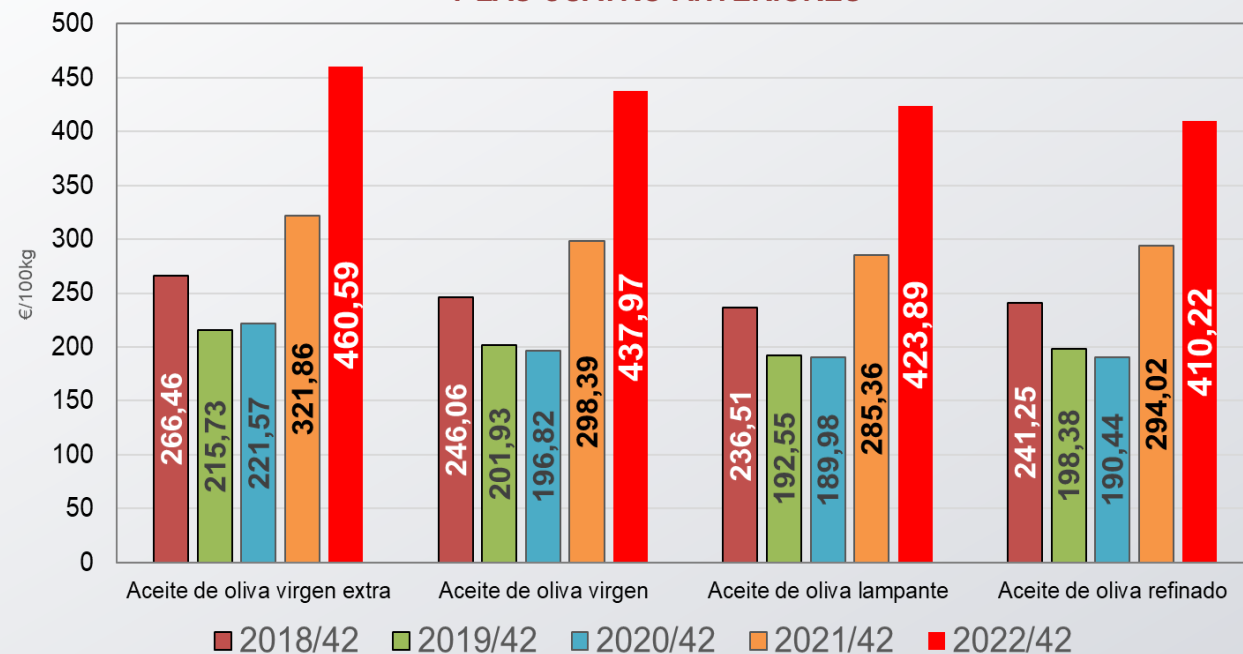
**PRECIOS**

**Precios medios semanales por categoría (€/100kg). Semana 42/2022 (17-23/10)**

PRECIOS DE AOVE EN LOS DIFERENTES MERCADOS ÚLTIMA SEMANA Y ANTERIOR




NIVEL DE PRECIOS SEMANA 42/2022 DE LA CAMPAÑA 2022/23 Y LAS CUATRO ANTERIORES



Inicio

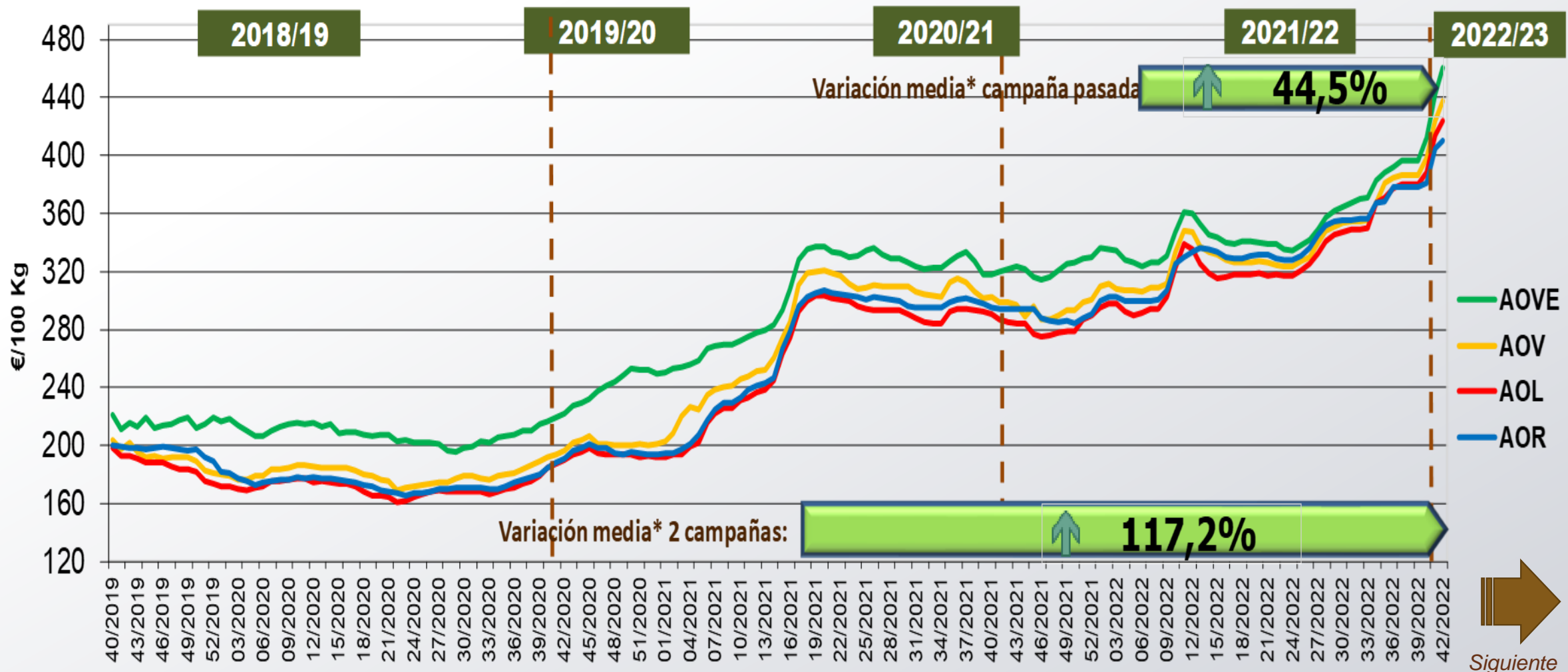
*Los precios superan todas las campañas anteriores y la media.*



Siguiente

**PRECIOS**

**Precios medios semanales por categoría (€/100kg). Semana 42/2022 (17-23/10)**



Inicio






Siguiente

Fuente: Elaboración de SGCHIAO a partir de datos de SG Análisis, Coordinación y Estadística. MAPA.

\*Se refiere a la media de las variaciones de las diferentes categorías de aceite de oliva en la última semana respecto a 12 meses y 24 meses previos.



## MÁS INFORMACIÓN EN:

-  <https://www.mapa.gob.es/es/agricultura/temas/producciones-agricolas/aceite-oliva-y-aceituna-mesa/avances.aspx>
-  <https://www.mapa.gob.es/es/estadistica/temas/estadisticas-agrarias/economia/precios-coyunturales-prod-agricolas/>
-  [http://ec.europa.eu/agriculture/olive-oil/prices/index\\_en.htm](http://ec.europa.eu/agriculture/olive-oil/prices/index_en.htm)



*Inicio*