

BALANCE DE CAMPAÑA 2021 DE FRUTA DE HUESO y PREVISIONES 2022

SECTORIAL DE FRUTA DULCE, MELÓN Y SANDÍA

MADRID 4 DE MAYO DE 2022



GOBIERNO
DE ESPAÑA

MINISTERIO
DE AGRICULTURA, PESCA
Y ALIMENTACIÓN

DIRECCIÓN GENERAL DE PRODUCCIONES Y
MERCADOS AGRARIOS

SUBDIRECCIÓN GENERAL DE FRUTAS Y
HORTALIZAS Y VITIVINICULTURA

RESUMEN DE CONTENIDOS

BALANCE 2021

- PRODUCCIÓN
- SUPERFICIE
- COMERCIO EXTERIOR
- CONSUMO EN HOGARES
- COTIZACIONES



PREVISIONES 2022

- PRODUCCIÓN ALBARICOQUE - EUROPÊCHE



GOBIERNO
DE ESPAÑA

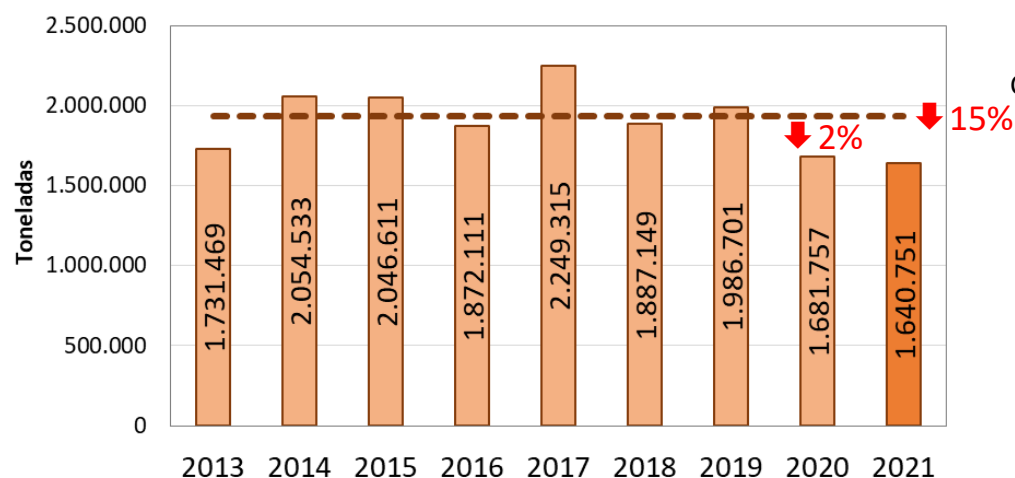
MINISTERIO
DE AGRICULTURA, PESCA
Y ALIMENTACIÓN

DIRECCIÓN GENERAL DE PRODUCCIONES Y
MERCADOS AGRARIOS

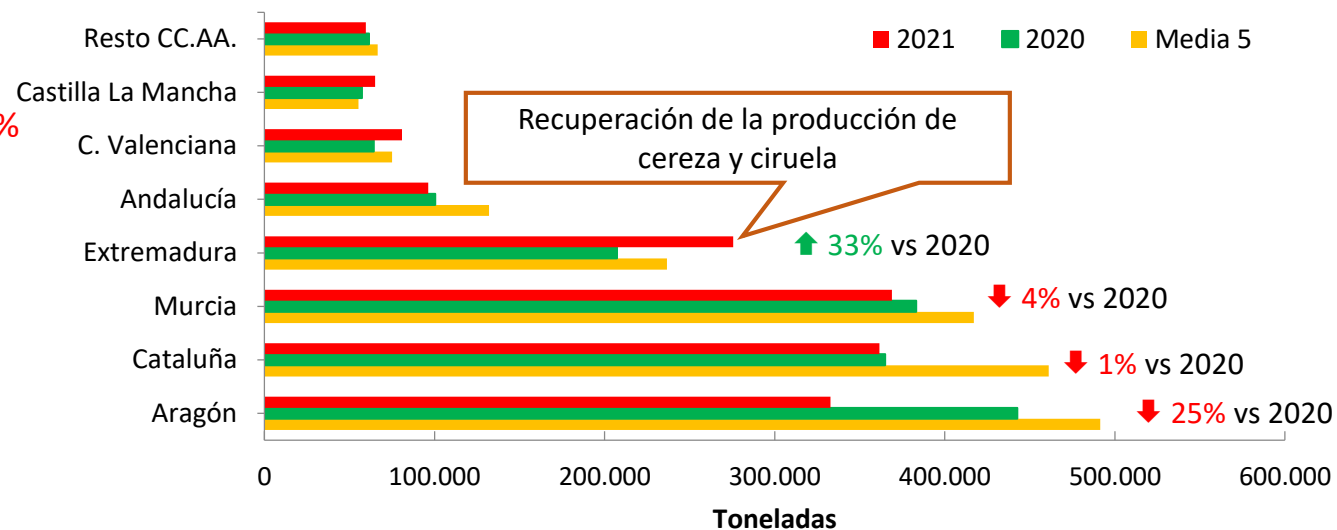
SUBDIRECCIÓN GENERAL DE FRUTAS Y
HORTALIZAS Y VITIVINICULTURA

PRODUCCIÓN

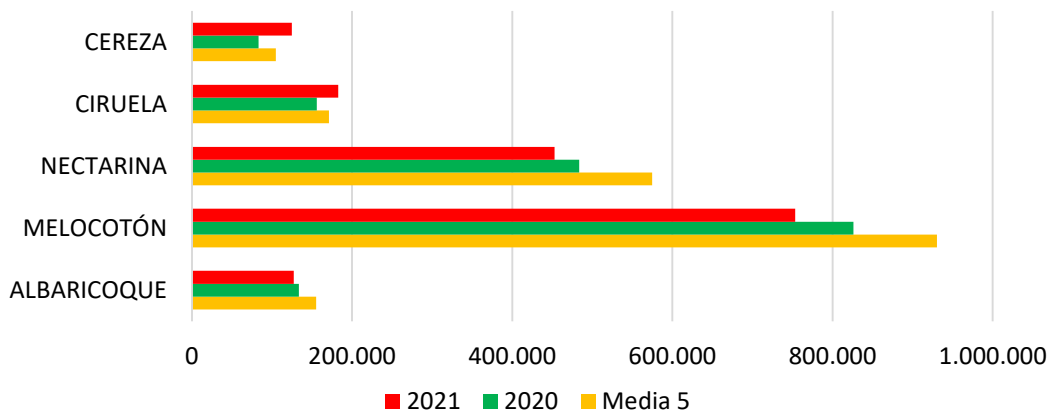
Evolución de la producción de FRUTA DE HUESO (t)



Distribución autonómica de la producción de FRUTA DE HUESO (t)



Distribución de la PRODUCCIÓN DE FRUTA DE HUESO por producto (t).



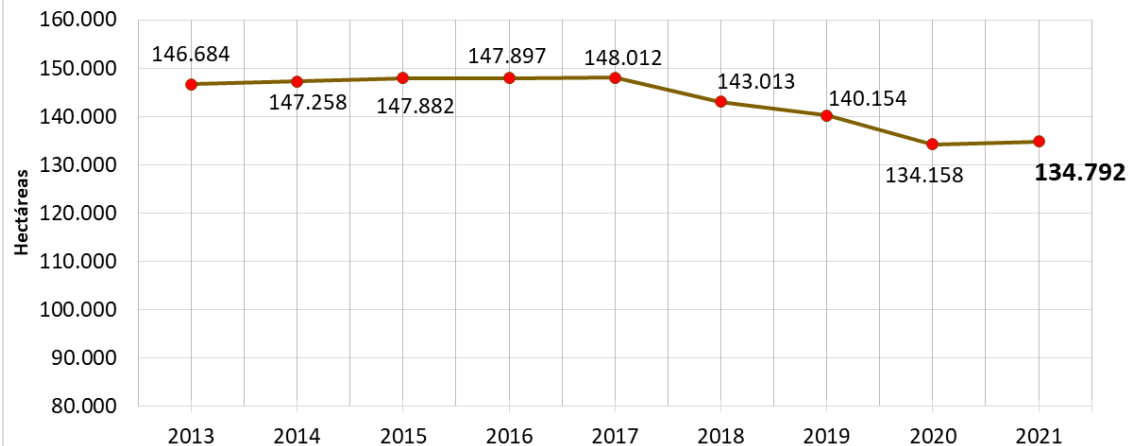
La producción de fruta de hueso en el año 2021 se situó en **1.640.751 t**, la menor cifra de los últimos 10 años, debido a las heladas primaverales que afectaron principalmente al Valle del Ebro, especialmente en Aragón

El producto más afectado fue el **melocotón**, con una reducción del 9% respecto a 2020, seguido de nectarina (-6%) y albaricoque (-5%).

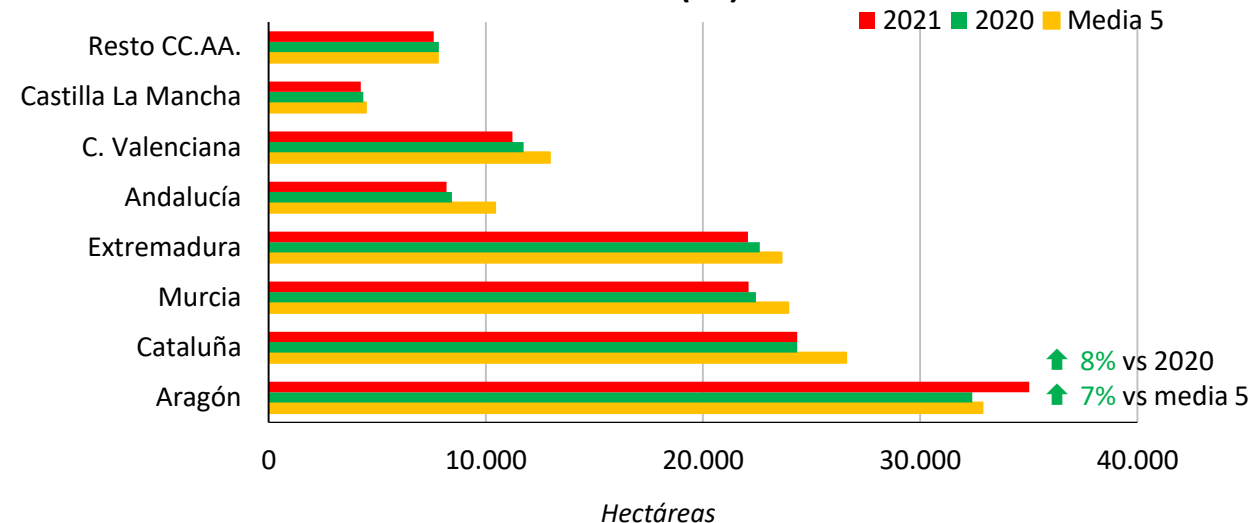
Por su parte, se produce una recuperación de la producción de cereza (+50% vs 2020) y de ciruela (+17%), especialmente en Extremadura y Aragón.

SUPERFICIE

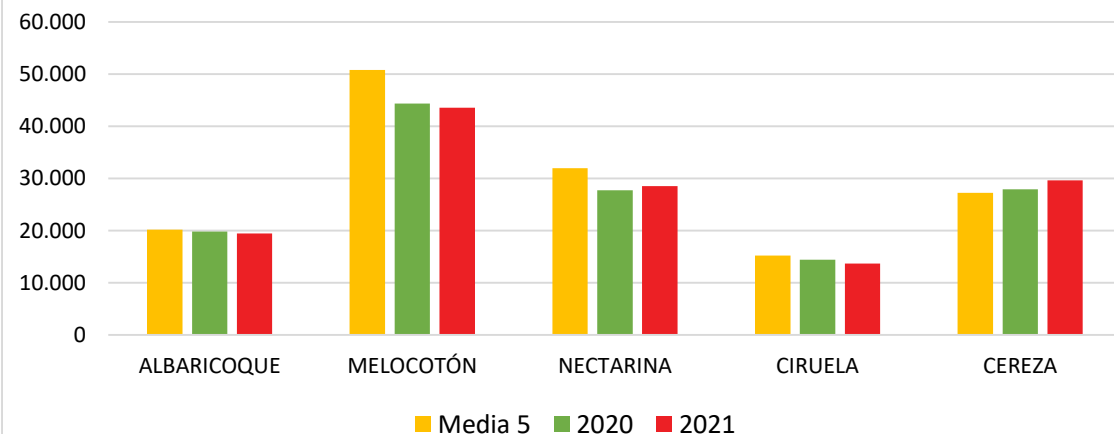
Evolución de la superficie de FRUTA DE HUESO



Distribución autonómica de la superficie de FRUTA DE HUESO (ha)



Distribución de superficie por producto de FRUTA DE HUESO (ha)

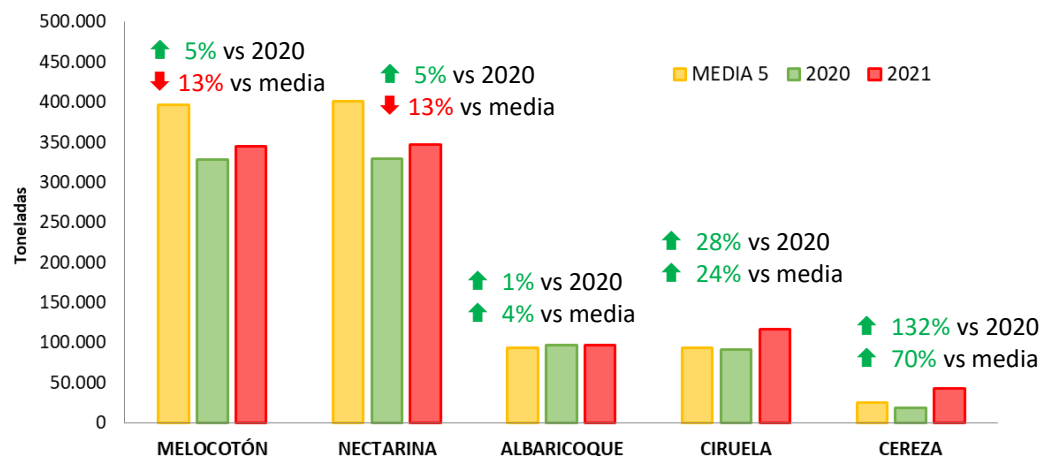


La superficie dedicada al cultivo de fruta de hueso en el año 2021 fue de **134.792 ha**, una cifra que rompe con la tendencia a la baja de los últimos años. Supone un 0,5% más que el año 2020, aunque un 6% inferior a la media 5 y un -9% desde 2017, el año con mayor superficie.

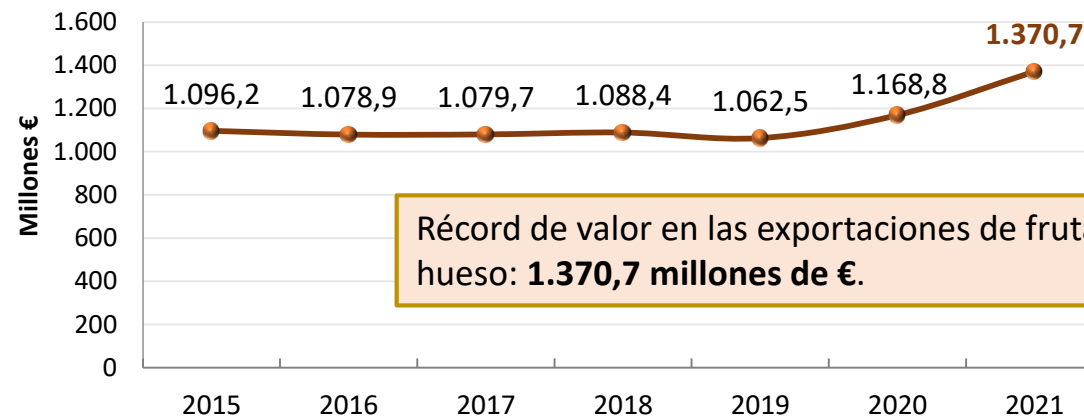
Este leve incremento de superficie sucede principalmente por las nuevas plantaciones de **cereza y nectarina** en Aragón, que experimentan un aumento de la superficie respectivamente del 17% y 9%. Por su parte, en el resto de regiones, se producen retrocesos en la superficie.

COMERCIO EXTERIOR

Exportaciones Fruta de Hueso (t)



Evolución del valor de las exportaciones de Fruta de Hueso (Millones €)



Récord de valor en las exportaciones de fruta de hueso: **1.370,7 millones de €.**

Se ha producido un incremento en el volumen exportado de las distintas frutas de hueso alcanzando las **947.665 t**, un **▲10%** a la campaña 2020 y un **▼6%** respecto de la media de las últimas 5 campañas.

También se ha incrementado el valor unitario de las exportaciones del conjunto de frutas de hueso, con la excepción nuevamente de cereza.

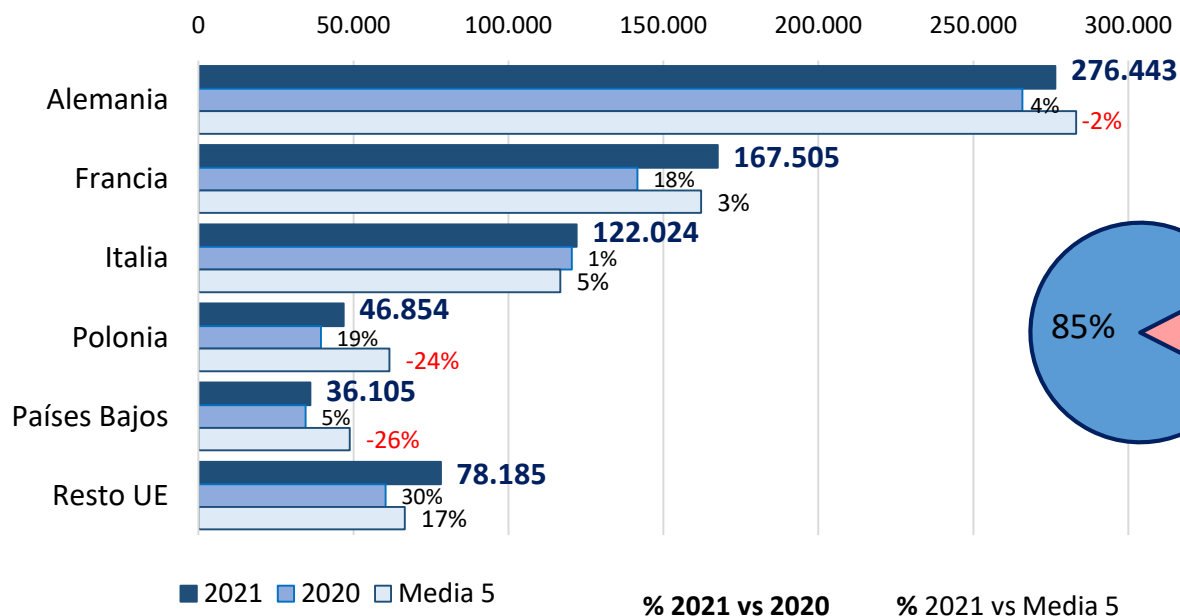
(€/100 kg)	2021	vs 2020	vs media 5
MELOCOTÓN	128,41	▲ 5%	▲ 33%
NECTARINA	142,01	▲ 3%	▲ 36%
ALBARICOQUE	169,01	▲ 9%	▲ 25%
CIRUELA	121,60	▲ 3%	▲ 13%
CEREZA	303,14	▼ -4%	▼ -4%

COMERCIO EXTERIOR

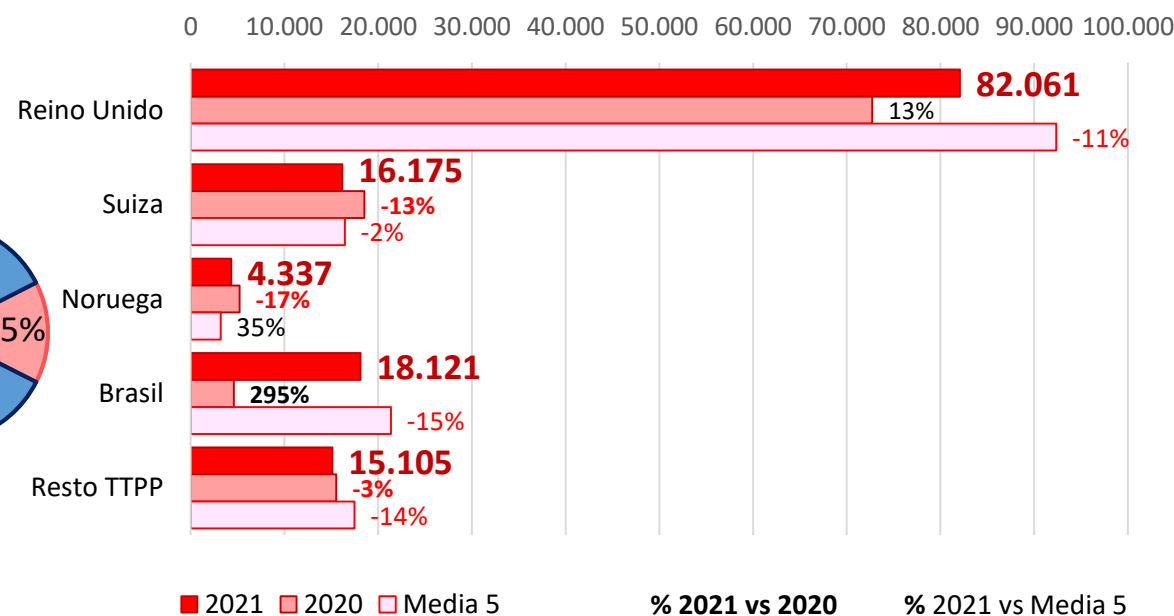
Las exportaciones a países de la UE 27 se ha incrementado un **9% respecto a 2020**, pero un **5% por debajo de la media**.

Las exportaciones a países fuera de la UE 27 se ha incrementado un **14% respecto a 2020** (por la recuperación del mercado brasileño) pero un **13% por debajo de la media**.

Principales destinos de **exportación - Intra UE (t)**



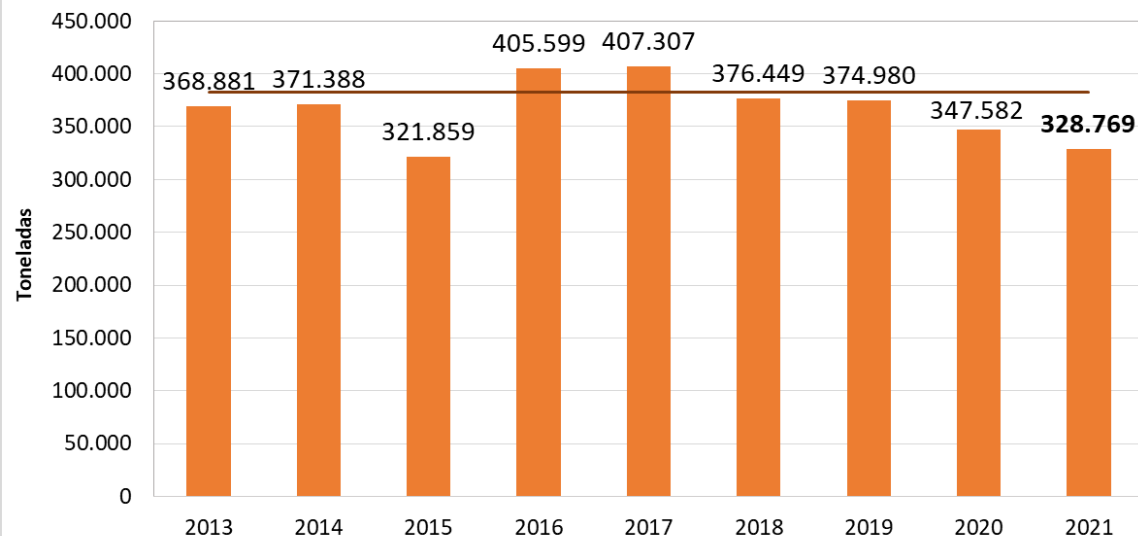
Principales destinos de **exportación - Extra UE (t)**



Se ha priorizado el mercado comunitario ante la reducción de oferta disponible en los países productores europeos y las facilidades logísticas.

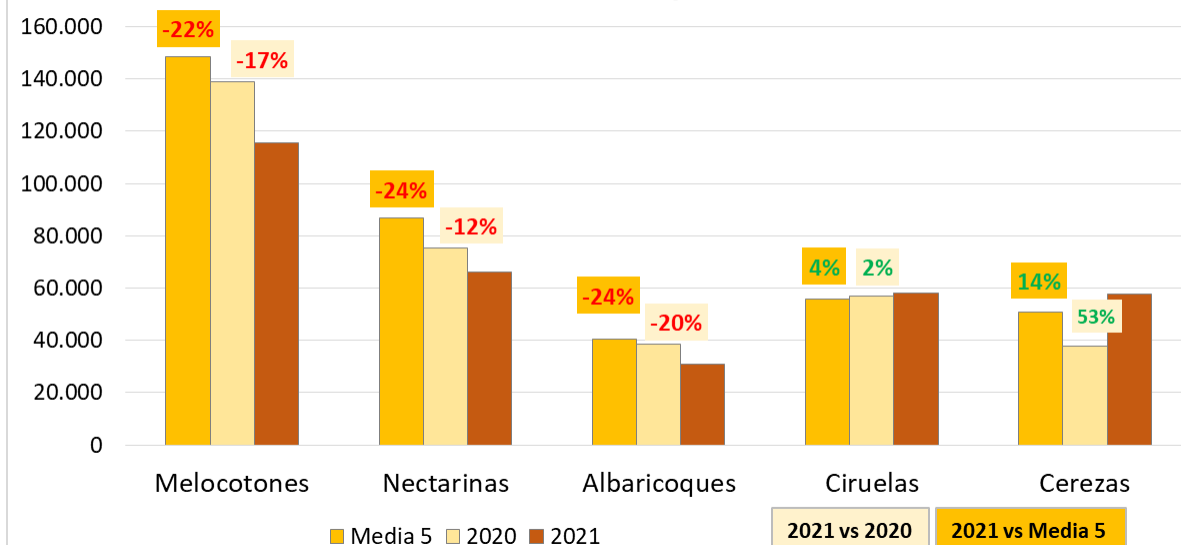
CONSUMO EN HOGARES

Evolución de consumo en hogares (ene-nov) (t)



El consumo en hogares de fruta de hueso continúa en descenso. En el año 2021 (ene-nov) se situó en **328.769 t**, cifras que suponen un 5% por debajo del año 2020 y 14% respecto de la media.

Consumo nacional en hogares (ene - nov) (t)



Las reducciones en el consumo se producen en las frutas de hueso más afectadas por las reducciones de producción, con un descenso significativo en melocotón y albaricoque.



GOBIERNO DE ESPAÑA

MINISTERIO DE AGRICULTURA, PESCA Y ALIMENTACIÓN

DIRECCIÓN GENERAL DE PRODUCCIONES Y MERCADOS AGRARIOS

SUBDIRECCIÓN GENERAL DE FRUTAS Y HORTALIZAS Y VITIVINICULTURA

Fuente: Panel de Consumo Alimentario. DGIA. MAPA.

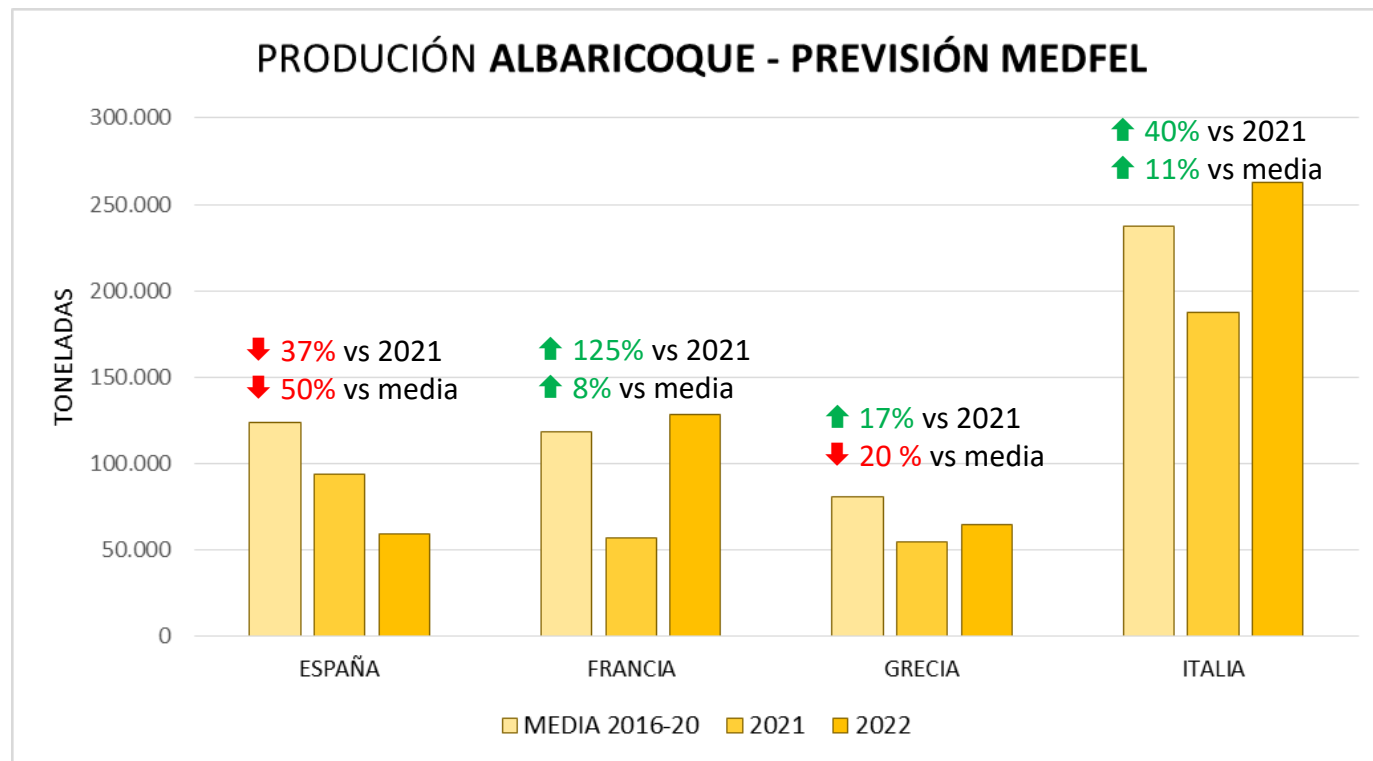
Reunión Sectorial de Fruta Dulce, Melón y Sandía – 4 de mayo de 2022

COTIZACIONES 2021

€/100 KG	P salida OP de Campaña	P salida OP Actual vs Anterior	P salida OP Actual vs Media 5	P en Origen de campaña	P en Origen Actual vs Anterior	P en origen Actual vs Media 5
Melocotón Amarillo	127,93	↑ 16%	↑ 45%	77,74	↑ 3%	↑ 30%
Paraguay	121,29	↓ -4%	↑ 31%			
Nectarina Amarilla	126,03	↓ -6%	↑ 29%	85,14	↑ 0%	
Albaricoque	154,08	↑ 2%	↑ 23%	99,66	↑ 9%	↑ 32%
Cereza	251,73	↓ -18%	↑ 14%	167,59	↓ -26%	↓ -13%
Ciruela	93,97	↑ 8%	↑ 5%	72,32	↑ 37%	↑ 19%

En la campaña 2021 se incrementaron en 'origen' en los distintos productos, con la exclusión de cereza.

Por su parte, en la posición de salida de OP, las cotizaciones varían, pero todas se situaron por encima de la media de los últimos años.



Las primeras previsiones de la campaña de 2022, anticipan importantes pérdidas en **España** por las heladas en el noreste peninsular y las lluvias en el litoral mediterráneo han afectado en gran medida a la producción de las fruta de hueso. Se estima una reducción de producción en torno al 37% respecto al año pasado y un 50% menor a la media.

Por su parte, en el resto de países europeos, **Italia y Francia**, se recuperan de un año 2021 marcado por las importantes pérdidas e incluso superan la producción media.

MUCHAS GRACIAS

SGFHAOV@MAPA.ES

4 DE MAYO DE 2022



GOBIERNO
DE ESPAÑA

MINISTERIO
DE AGRICULTURA, PESCA
Y ALIMENTACIÓN

DIRECCIÓN GENERAL DE PRODUCCIONES Y
MERCADOS AGRARIOS

SUBDIRECCIÓN GENERAL DE FRUTAS Y
HORTALIZAS Y VITIVINICULTURA

Reunión Sectorial de Fruta Dulce, Melón y Sandía – 4 de mayo de 2022