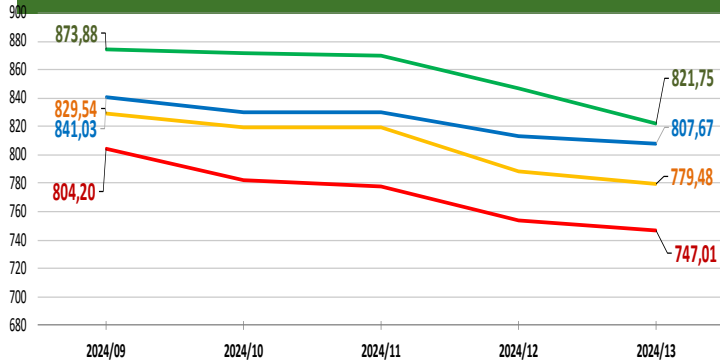


NACIONALES

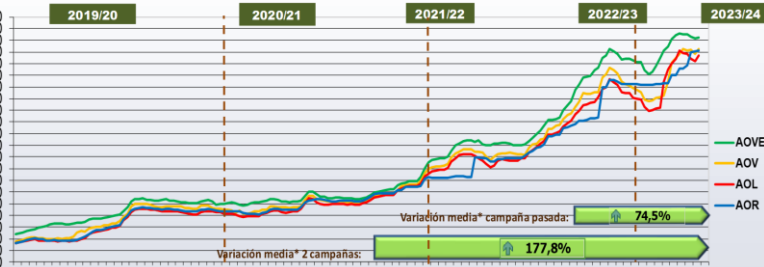
CCAA

INTERNACIONALES

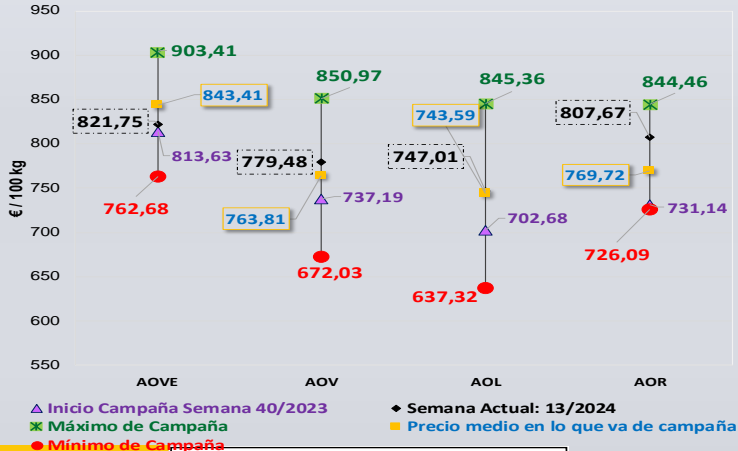
Última Semana y Últimas 5 Semanas €/100 kg



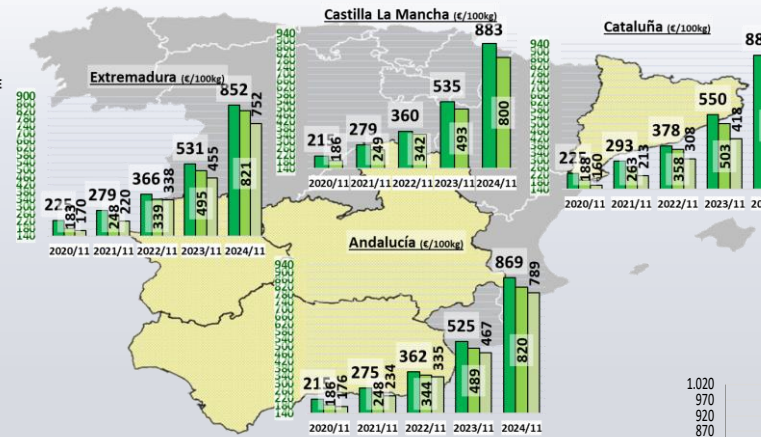
Semanas equivalentes Últimas Campañas



Precios Medios Campaña



Categoría	Semana					vs. Semana Anterior		vs. Últimas 5 Semanas		vs. Campaña anterior	
	2024/09	2024/10	2024/11	2024/12	2024/13	€/100 kg	%	€/100 kg	%	Inicio campaña	Campaña anterior
Virgen Extra	866,79	866,06	868,51	842,42	811,12	-31,30	-3,72%	-55,67	-6,4%	0,2%	56,8%
Andalucía	899,61	898,43	883,49	876,74	872,90	-3,83	-0,44%	-26,70	-3,0%	7,4%	66,6%
Castilla-La Mancha	900,00	890,00	880,00	875,00	875,00	0,00	0,00%	-25,00	-2,8%	2,9%	59,1%
Cataluña	885,00	871,00	851,50	832,50	811,50	-21,00	-2,52%	-73,50	-8,3%	-2,2%	53,2%
Extremadura	873,88	872,01	870,17	847,22	821,75	-25,47	-3,01%	-52,13	-5,97%	1,0%	58,1%
Virgen	830,08	819,52	819,89	787,49	778,10	-9,39	-1,19%	-51,98	-6,3%	5,3%	59,4%
Andalucía	830,00	820,00	800,00	790,00	765,00	-25,00	-3,16%	-65,00	-7,8%	3,7%	57,6%
Castilla-La Mancha	870,00	850,00	840,00	830,00	830,00	0,00	0,00%	-40,00	-4,6%	3,8%	62,6%
Cataluña	848,75	828,75	821,25	810,00	810,00	0,00	0,00%	-38,75	-4,6%	16,8%	62,5%
Extremadura	829,54	819,00	818,97	788,51	779,48	-9,03	-1,15%	-50,06	-6,03%	5,7%	59,0%
Lampante	813,35	790,57	789,20	763,63	756,80	-6,83	-0,89%	-56,55	-7,0%	6,8%	62,3%
Andalucía	610,00	600,00	590,00	580,00	580,00	0,00	0,00%	-30,00	-4,9%	0,0%	37,3%
Cataluña	800,00	792,00	752,00	745,00	710,00	-35,00	-4,70%	-90,00	-11,3%	5,7%	54,7%
Extremadura	804,20	782,56	778,09	753,90	747,01	-6,89	-0,91%	-57,19	-7,11%	6,3%	59,5%



Semana 13/2024
(del 25 al 31 de marzo de 2024)

Siguiente

Últimos datos publicados: SEMANA 13/2024

Categoría	Semana (€/100kg)	vs. Semana Anterior	vs. Campaña anterior	vs. Inicio Campaña	vs. España
AOVE	956,00	0,0%	56,7%	6,0%	16,3%
AOV	837,00	0,0%	67,1%	8,3%	7,4%
AOL	669,00	-1,0%	67,3%	4,2%	-10,4%
AOR	827,00	-0,6%	66,7%	11,8%	2,4%

ITALIA

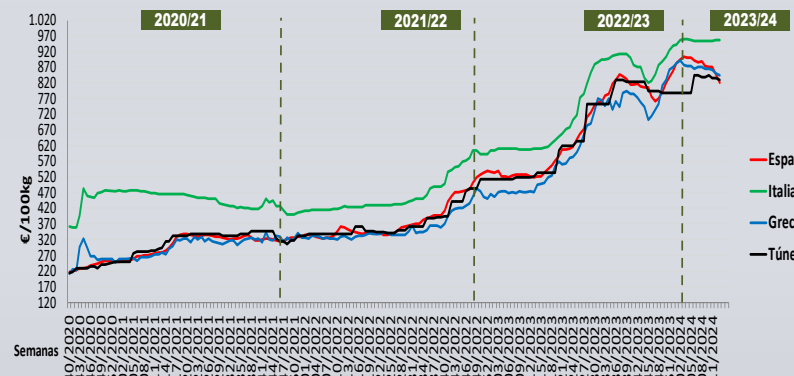
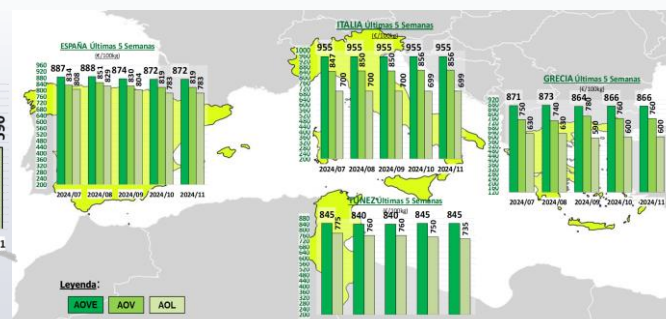
Categoría	Semana	vs. Semana Anterior	vs. Campaña anterior	vs. Inicio Campaña	vs. España
AOVE	956,00	0,0%	56,7%	6,0%	16,3%
AOV	837,00	0,0%	67,1%	8,3%	7,4%
AOL	669,00	-1,0%	67,3%	4,2%	-10,4%
AOR	827,00	-0,6%	66,7%	11,8%	2,4%

GRECIA

Categoría	Semana	vs. Semana Anterior	vs. Campaña anterior	vs. Inicio Campaña	vs. España
AOVE	845,83	-0,58%	79,2%	7,7%	2,9%
AOV	730,00	-1,4%	54,2%	21,7%	-6,3%
AOL	610,00	1,7%	74,3%	29,8%	-18,3%

TÚNEZ

Categoría	Semana	vs. Semana Anterior	vs. Campaña anterior	vs. Inicio Campaña	vs. España
AOVE	830,00	-0,6%	58,7%	0,9%	1,0%
AOL	725,00	-1,4%	70,6%	s/c	-2,9%



DIRECCIÓN GENERAL DE PRODUCCIONES Y MERCADOS AGRARIOS
SUBDIRECCIÓN GENERAL DE CULTIVOS HERBÁCEOS E INDUSTRIALES Y ACEITE DE OLIVA

PRECIOS NACIONALES

Precios por categoría (€/100kg). Última Semana

CATEGORIA	SEMANA		Variación vs. Semana Anterior		Variaciones vs.			
	2024/12	2024/13	€/100 kg	%	Inicio Campaña Semana 40/2023	Misma semana campaña anterior	Misma semana 2 campañas anteriores	Media de cuatro campañas anteriores
	05-11/02	18-24/03						
Aceite de oliva virgen extra	847,22	821,75	↓ -25,47	↓ -3,01%	↑ 1,00%	↑ 58,05%	↑ 133,28%	↑ 140,84%
Aceite de oliva virgen	788,51	779,48	↓ -9,03	↓ -1,15%	↑ 5,74%	↑ 58,98%	↑ 131,49%	↑ 146,72%
Aceite de oliva lampante	753,90	747,01	↓ -6,89	↓ -0,91%	↑ 6,31%	↑ 59,55%	↑ 129,91%	↑ 147,71%
Aceite de oliva refinado	813,30	807,67	↓ -5,63	↓ -0,69%	↑ 10,47%	↑ 70,28%	↑ 140,30%	↑ 162,40%
Aceite de orujo de oliva refinado**	389,76	389,76	→ 0,00	→ 0,00%	↑ 24,2%	↑ 35,96%	↑ 23,67%	↑ 85,86%
MEDIA SIN ORUJO	800,73	788,98	↓ -11,76	↓ -1,47%	↑ 5,9%	↑ 61,7%	↑ 133,7%	↑ 149,4%



Inicio

Descienden todas las categorías de aceite de oliva

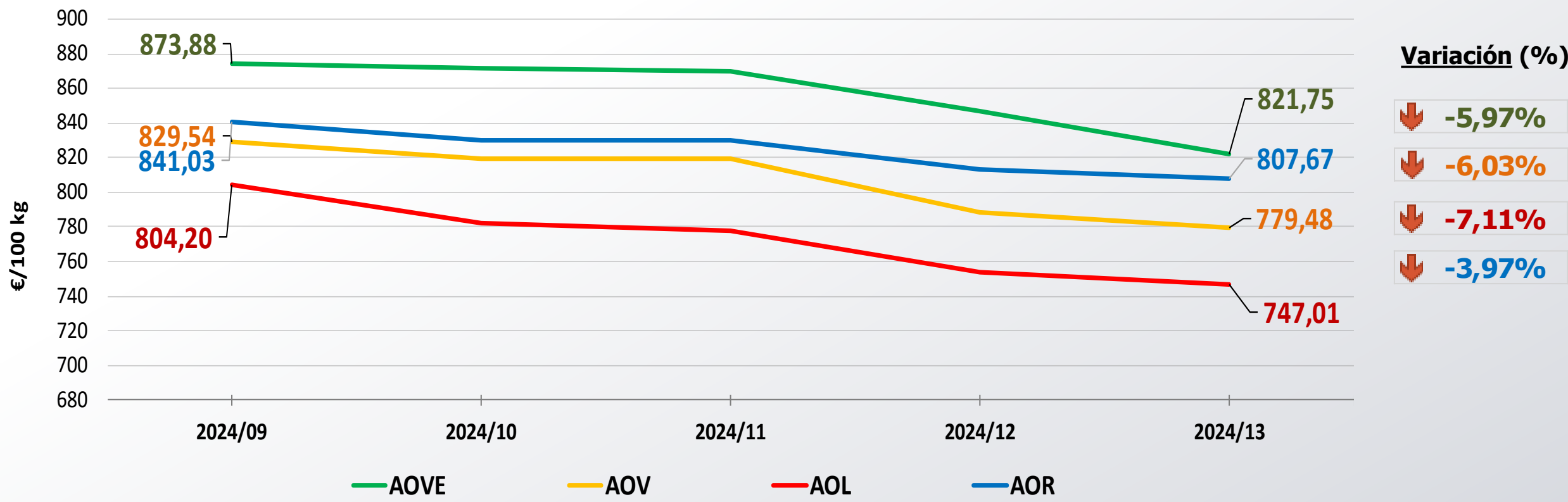


Siguiente

**Nota: El precio medio nacional se obtiene a partir de la ponderación de las cotizaciones en Jaén, Córdoba, Tarragona y otros mercados representativos

PRECIOS NACIONALES

Precios por categoría (€/100kg). Últimas 5 Semanas



Inicio

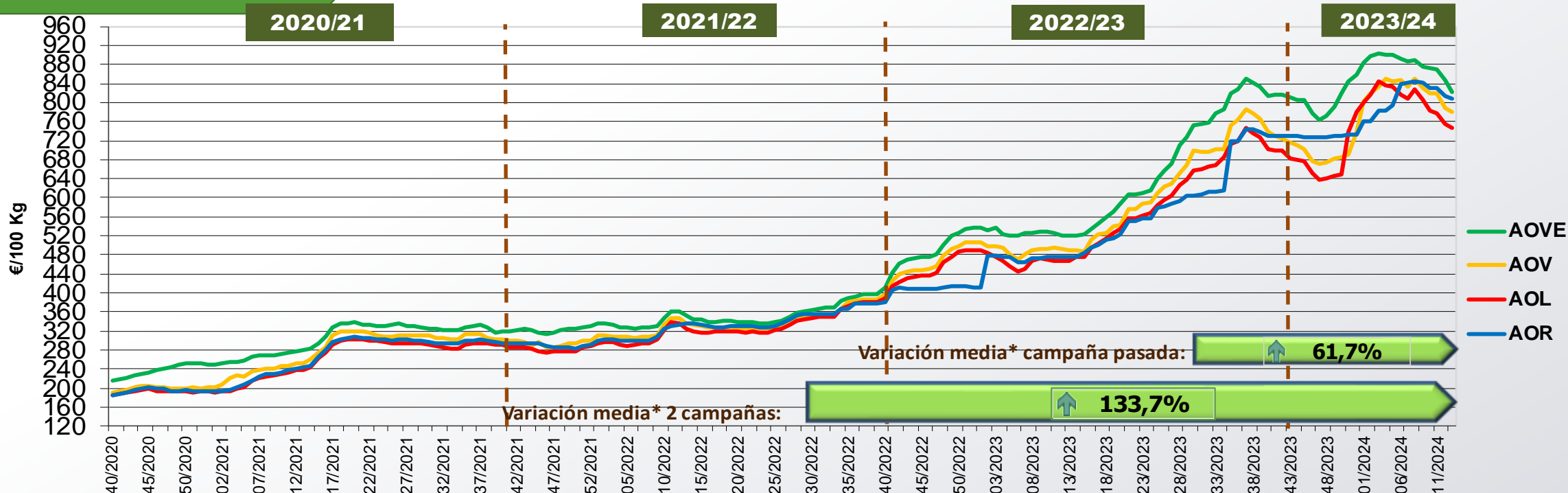
Precios menores a los registrados hace 5 semanas



Siguiente

PRECIOS NACIONALES


Precios por categoría (€/100kg). Últimas 5 Campañas



CATEGORÍA	Semana 13 de las últimas 5 campañas					Variación vs.	
	2020/13	2021/13	2022/13	2023/13	2024/13	Campaña Anterior	2 Campañas Anteriores
Aceite de oliva virgen extra	212,62	280,00	352,26	519,92	821,75	↑ 58,1%	↑ 133,3%
Aceite de oliva virgen	184,45	252,25	336,73	490,31	779,48	↑ 59,0%	↑ 131,5%
Aceite de oliva lampante	175,03	238,11	324,91	468,20	747,01	↑ 59,5%	↑ 129,9%
Aceite de oliva refinado	177,53	243,25	336,11	474,32	807,67	↑ 70,3%	↑ 140,3%
Aceite de orujo de oliva refinado**	101,85	135,14	315,15	286,68	389,76	↑ 36,0%	↑ 23,7%
MEDIA SIN ORUJO	187,41	253,40	337,50	488,19	788,98	↑ 61,7%	↑ 133,7%



Inicio



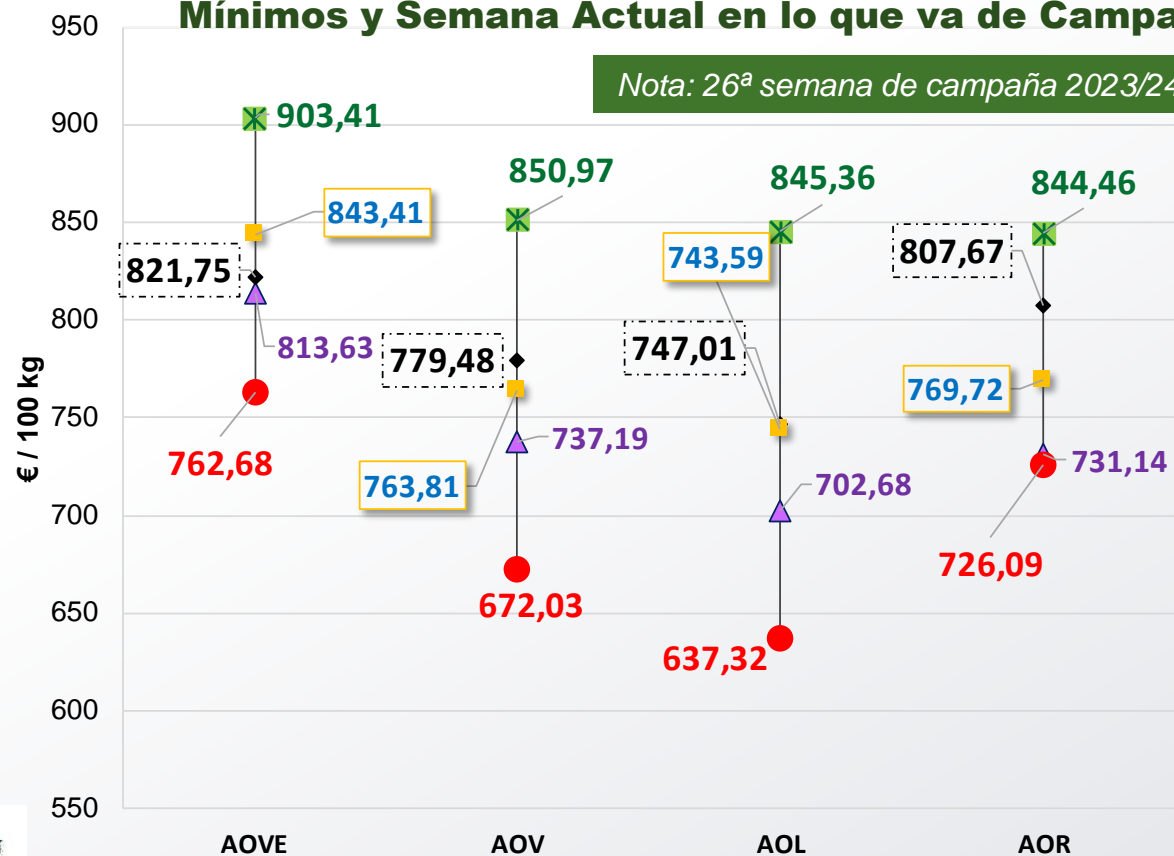
Siguiente

*Se refiere a la media de las variaciones de las diferentes categorías de aceite de oliva en la última semana respecto a 12 meses y 24 meses previos.

**Nota: El precio medio nacional se obtiene a partir de la ponderación de las cotizaciones en Jaén, Córdoba, Tarragona y otros mercados representativos

PRECIOS NACIONALES

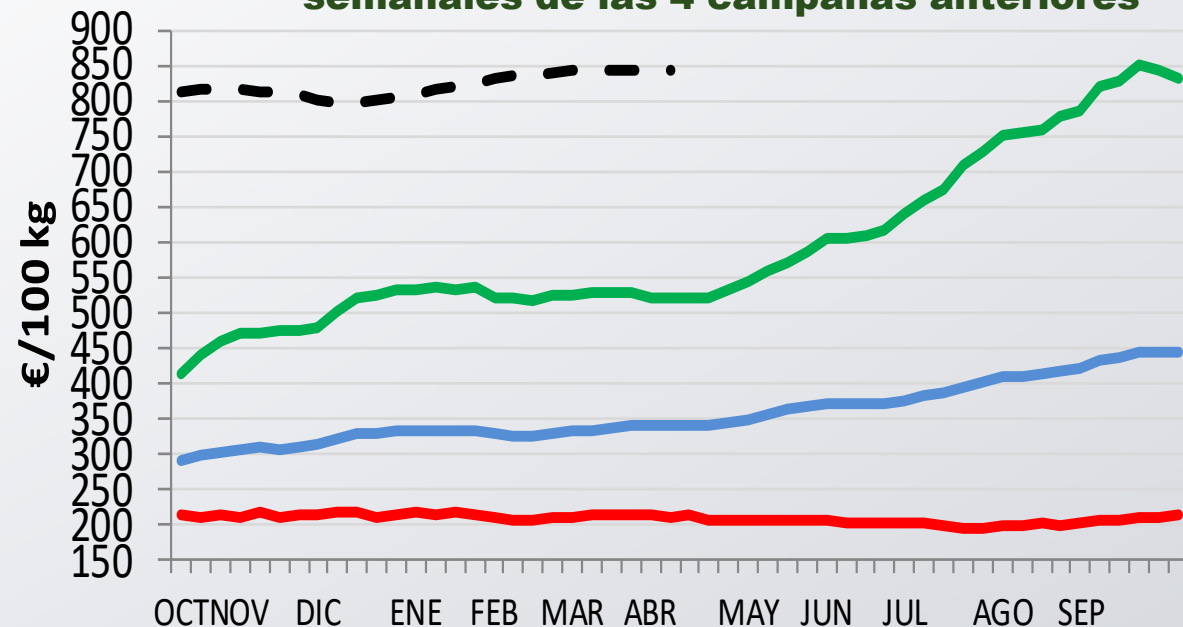
Cotizaciones de Inicio de Campaña, Máximos, Medios, Mínimos y Semana Actual en lo que va de Campaña



Inicio

- ▲ Inicio Campaña Semana 40/2023
- ◆ Semana Actual: 13/2024
- ✱ Máximo de Campaña
- Precio medio en lo que va de campaña
- Mínimo de Campaña

Evolución precio medio semanal de AOVE respecto las máximas y mínimas semanales de las 4 campañas anteriores



- Máximo cuatro campañas
- Media cuatro campañas
- Mínimo cuatro campañas
- Precio medio campaña en curso



Siguiente

PRECIOS CCAA

Precios por categoría (€/100kg). Últimas 5 Semanas


Virgen Extra	Semana					vs. Semana Anterior		vs. Últimas 5 Semanas		vs.	
	2024/09	2024/10	2024/11	2024/12	2024/13	€/100 kg	%	€/100 kg	%	Inicio campaña	Campaña anterior
Andalucía	866,79	866,06	868,51	842,42	811,12	↓ -31,30	↓ -3,72%	↓ -55,67	↓ -6,4%	↑ 0,2%	↑ 56,8%
Castilla-La Mancha	899,61	898,43	883,49	876,74	872,90	↓ -3,83	↓ -0,44%	↓ -26,70	↓ -3,0%	↑ 7,4%	↑ 66,5%
Cataluña	900,00	890,00	880,00	875,00	875,00	→ 0,00	→ 0,00%	↓ -25,00	↓ -2,8%	↑ 2,9%	↑ 59,1%
Extremadura	885,00	871,00	851,50	832,50	811,50	↓ -21,00	↓ -2,52%	↓ -73,50	↓ -8,3%	↓ -2,2%	↑ 53,2%
ESPAÑA	873,88	872,01	870,17	847,22	821,75	↓ -25,47	↓ -3,01%	↓ -52,13	↓ -5,97%	↑ 1,0%	↑ 58,1%

Virgen	Semana					vs. Semana Anterior		vs. Últimas 5 Semanas		vs.	
	2024/09	2024/10	2024/11	2024/12	2024/13	€/100 kg	%	€/100 kg	%	Inicio campaña	Campaña anterior
Andalucía	830,08	819,52	819,89	787,49	778,10	↓ -9,39	↓ -1,19%	↓ -51,98	↓ -6,3%	↑ 5,3%	↑ 59,4%
Castilla-La Mancha	830,00	820,00	800,00	790,00	765,00	↓ -25,00	↓ -3,16%	↓ -65,00	↓ -7,8%	↑ 3,7%	↑ 57,6%
Cataluña	870,00	850,00	840,00	830,00	830,00	→ 0,00	→ 0,00%	↓ -40,00	↓ -4,6%	↑ 3,8%	↑ 62,0%
Extremadura	848,75	828,75	821,25	810,00	810,00	→ 0,00	→ 0,00%	↓ -38,75	↓ -4,6%	↑ 16,8%	↑ 62,5%
ESPAÑA	829,54	819,00	818,97	788,51	779,48	↓ -9,03	↓ -1,15%	↓ -50,06	↓ -6,03%	↑ 5,7%	↑ 59,0%

Lampante	Semana					vs. Semana Anterior		vs. Últimas 5 Semanas		vs.	
	2024/09	2024/10	2024/11	2024/12	2024/13	€/100 kg	%	€/100 kg	%	Inicio campaña	Campaña anterior
Andalucía	813,35	790,57	789,20	763,63	756,80	↓ -6,83	↓ -0,89%	↓ -56,55	↓ -7,0%	↑ 6,8%	↑ 62,3%
Cataluña	610,00	600,00	590,00	580,00	580,00	→ 0,00	→ 0,00%	↓ -30,00	↓ -4,9%	→ 0,0%	↑ 37,3%
Extremadura	800,00	792,00	752,00	745,00	710,00	↓ -35,00	↓ -4,70%	↓ -90,00	↓ -11,3%	↑ 5,7%	↑ 54,7%
ESPAÑA	804,20	782,56	778,09	753,90	747,01	↓ -6,89	↓ -0,91%	↓ -57,19	↓ -7,11%	↑ 6,3%	↑ 59,5%



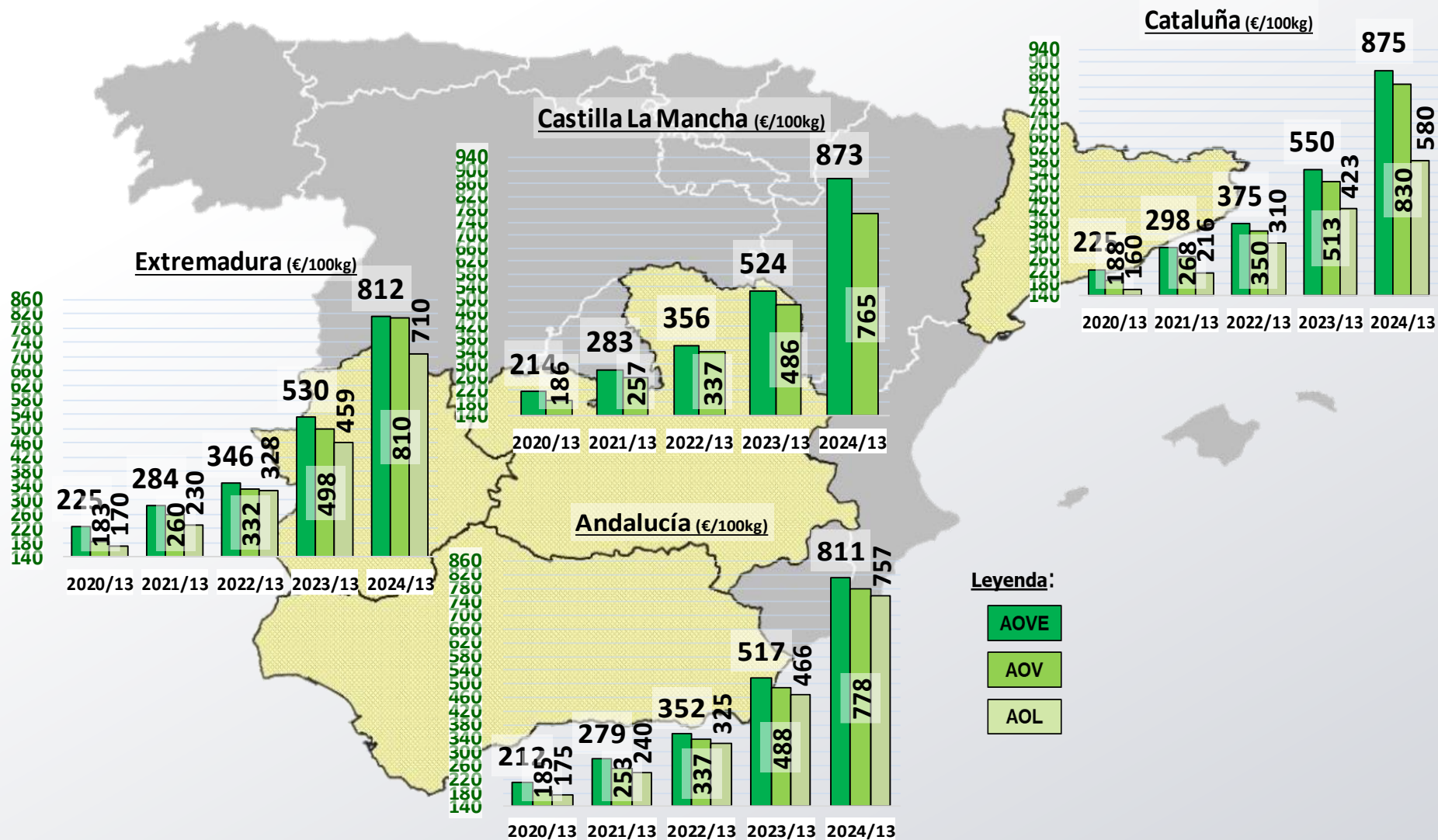
Inicio




Siguiente

PRECIOS CCAA

Precios por categoría (€/100kg). Últimas 5 Campañas



Inicio



Siguiente

PRECIOS INTERNACIONALES

Precios por categoría (€/100kg). Última Semana

Últimos datos publicados: SEMANA 13/2024

Categoría	Semana (€/100kg)	vs. Semana Anterior	vs. Campaña anterior	vs. Inicio Campaña	vs. España
-----------	------------------	---------------------	----------------------	--------------------	------------



ITALIA

AOVE	956,00	→ 0,0%	↑ 56,7%	↑ 6,0%	↑ 16,3%
AOV	837,00	→ 0,0%	↑ 67,1%	↑ 8,3%	↑ 7,4%
AOL	669,00	↓ -1,0%	↑ 67,3%	↑ 4,2%	↓ -10,4%
AOR	827,00	↓ -0,6%	↑ 66,7%	↑ 11,8%	↑ 2,4%



GRECIA

AOVE	845,83	↓ -0,58%	↑ 79,2%	↑ 7,7%	↑ 2,9%
AOV	730,00	↓ -1,4%	↑ 54,2%	↑ 21,7%	↓ -6,3%
AOL	610,00	↑ 1,7%	↑ 74,3%	↑ 29,8%	↓ -18,3%



TÚNEZ

AOVE	830,00	↓ -0,6%	↑ 58,7%	↑ 0,9%	↑ 1,0%
AOL	725,00	↓ -1,4%	↑ 70,6%	s/c	↓ -2,9%



Inicio



Siguiente

Últimos datos publicados: SEMANA 13/2024

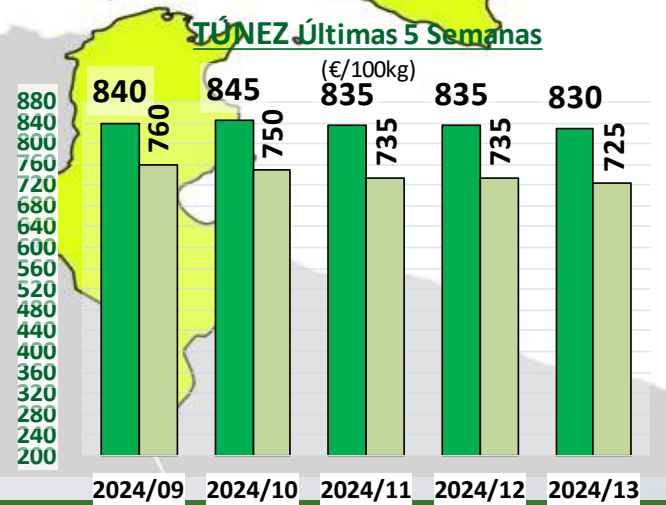
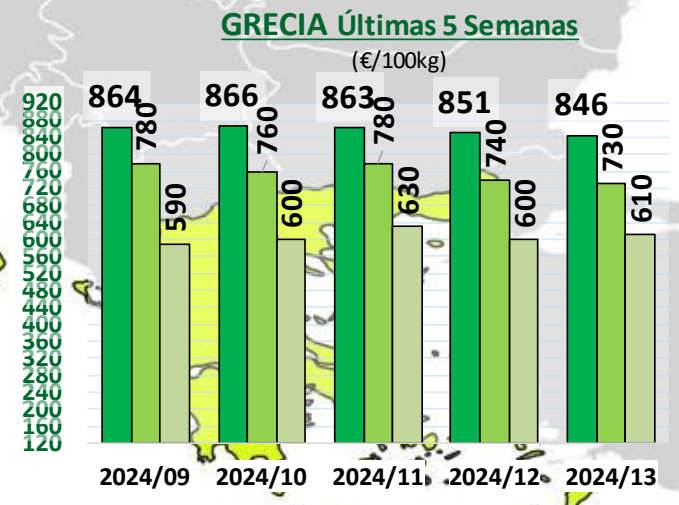
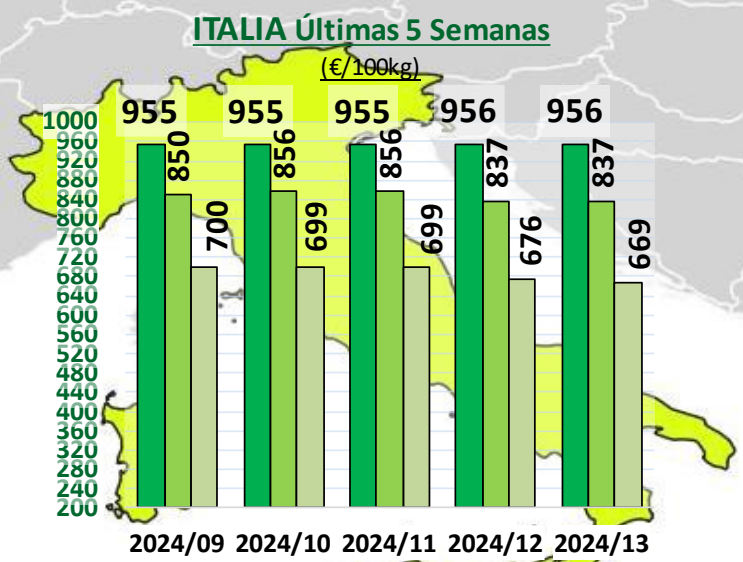
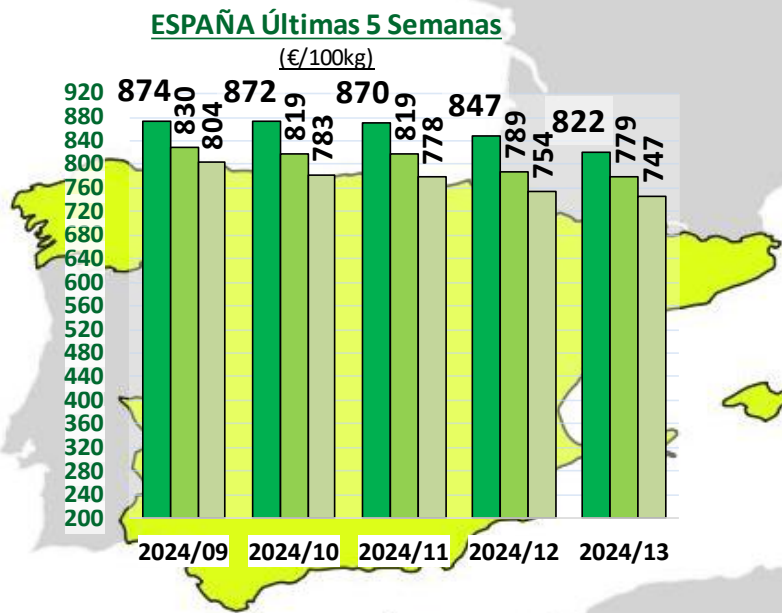
MINISTERIO DE AGRICULTURA, PESCA Y ALIMENTACIÓN

Dirección General de Producciones y Mercados Agrarios

Subdirección General de Cultivos Herbáceos e Industriales y Aceite de Oliva

PRECIOS INTERNACIONALES

Precios por categoría (€/100kg). Últimas 5 Semanas



Leyenda:

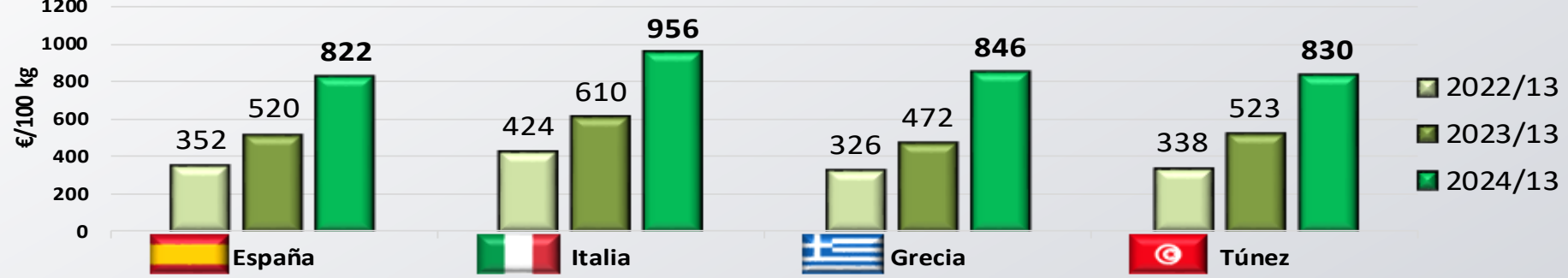
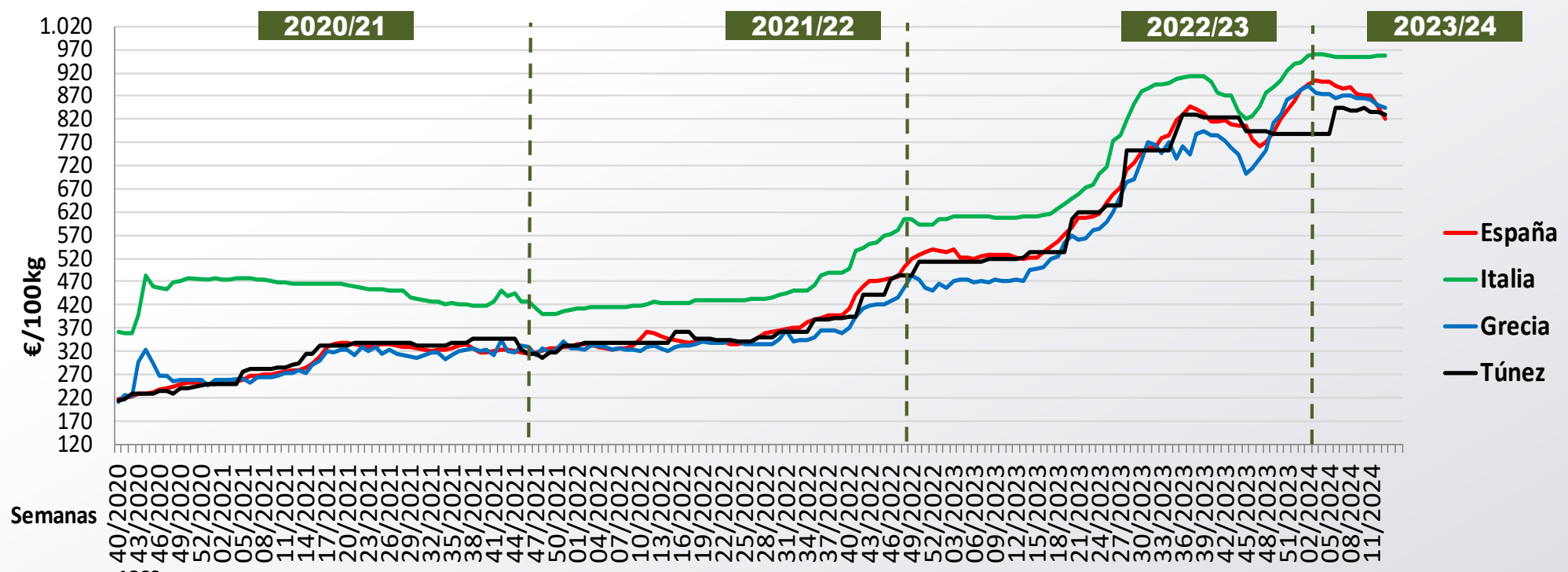
AOVE
AOV
AOL



Últimos datos publicados: SEMANA 13/2024

PRECIOS INTERNACIONALES

Precios categoría Virgen Extra (€/100kg). Últimas 3 Campañas



Inicio



Siguiente

Últimos datos publicados: SEMANA 13/2024

ANEXO Mercados Representativos de España



Mercados representativos Unidad: €/100 kg	Semana:	09/2024	10/2024	11/2024	12/2024	ene-00	Variación respecto a:			
	Fecha:	26/02-03/03	04-10/03	11-17/03	18-24/03	25-31/03	Última Semana (€/100kg)	Última Semana (%)	Inicio de Campaña (%)	Misma Semana Campaña Anterior (%)
Aceite de Oliva Virgen Extra - AOVE (menos de 0,8º)	Jaén	866,00	862,50	864,50	842,50	795,00	-47,50	-5,6%	-1,5%	53,8%
	Córdoba	871,50	860,00	865,00	845,00	845,00	0,00	0,0%	4,6%	62,0%
	Málaga	879,00	884,00	875,00	857,50	832,50	-25,00	-2,9%	3,6%	62,0%
	Sevilla	883,00	880,50	880,50	827,50	800,00	-27,50	-3,3%	-1,1%	53,1%
	Toledo	870,00	870,00	850,00	835,00	825,00	-10,00	-1,2%	1,5%	56,8%
	Badajoz	885,00	871,00	851,50	832,50	811,50	-21,00	-2,5%	-2,2%	53,2%
	Ciudad Real	916,82	914,96	902,95	901,00	900,75	-0,25	0,0%	10,9%	72,4%
	Granada	847,00	862,00	869,00	842,50	800,00	-42,50	-5,0%	-2,4%	56,3%
Tarragona	900,00	890,00	880,00	875,00	875,00	0,00	0,0%	2,9%	59,1%	
Aceite de Oliva Virgen - AOV (de 0,8º a 2º)	Jaén	825,00	816,00	815,50	780,00	770,00	-10,00	-1,3%	3,4%	59,6%
	Badajoz	848,75	828,75	821,25	810,00	810,00	0,00	0,0%	16,8%	62,5%
	Córdoba	835,00	817,50	732,50	732,50	732,50	0,00	0,0%	1,0%	48,6%
	Tarragona	870,00	850,00	820,00	820,00	820,00	0,00	0,0%	2,5%	60,0%
	Granada	847,50	841,50	724,00	724,00	724,00	0,00	0,0%	-2,0%	46,9%
	Sevilla	840,00	835,00	736,50	736,50	736,50	0,00	0,0%	0,0%	50,3%
Toledo	830,00	820,00	727,50	727,50	727,50	0,00	0,0%	-1,4%	49,8%	
Aceite de Oliva Lampante - AOL (más de 2º)	Jaén	810,00	803,50	802,50	765,00	755,00	-10,00	-1,3%	6,6%	59,5%
	Córdoba	815,00	760,00	757,50	758,00	758,00	0,00	0,0%	6,8%	62,7%
	Tarragona	610,00	600,00	590,00	580,00	580,00	0,00	0,0%	0,0%	37,3%
	Badajoz	800,00	792,00	752,00	745,00	710,00	-35,00	-4,7%	5,7%	54,7%
	Málaga	812,50	812,50	812,50	762,50	762,50	0,00	0,0%	8,8%	64,9%
Sevilla	830,00	822,50	822,50	777,50	762,50	-15,00	-1,9%	7,2%	63,8%	
Aceite de Oliva Refinado - AOR	Jaén	840,00	827,00	831,00	820,00	820,00	0,00	0,0%	13,5%	70,5%
	Córdoba	850,00	827,50	832,50	828,50	828,50	0,00	0,0%	10,8%	82,5%
	Sevilla	839,00	835,00	830,00	810,00	795,00	-15,00	-1,9%	9,7%	63,6%
	Tarragona	827,50	822,50	822,50	765,00	765,00	0,00	0,0%	7,0%	59,4%
Aceite de Orujo Refinado - AORR	Jaén	403,50	403,50	403,50	403,50	403,50	0,00	0,0%	26,3%	41,1%
	Córdoba	381,00	381,00	420,50	420,50	420,50	0,00	0,0%	41,3%	45,8%
	Tarragona	445,00	445,00	445,00	430,00	430,00	0,00	0,0%	30,3%	47,0%

