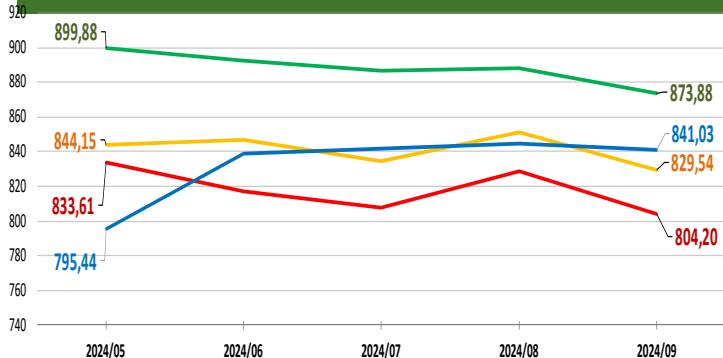


## NACIONALES

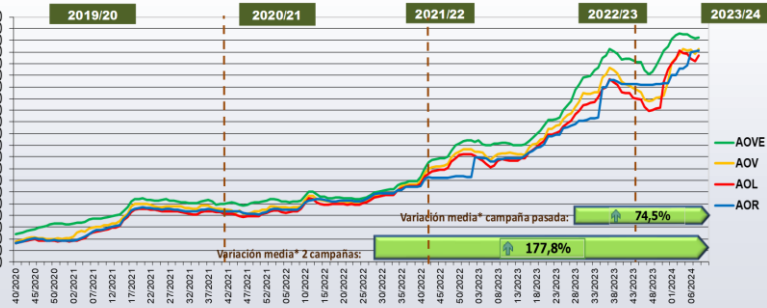
## CCAA

## INTERNACIONALES

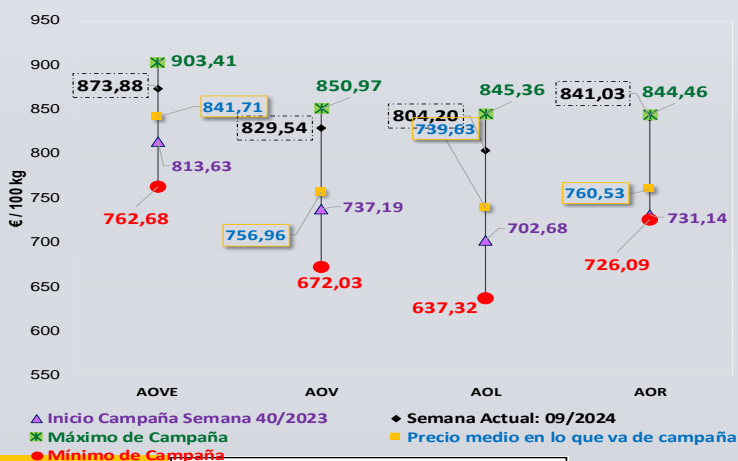
Última Semana y Últimas 5 Semanas €/100 kg



Semanas equivalentes Últimas Campañas



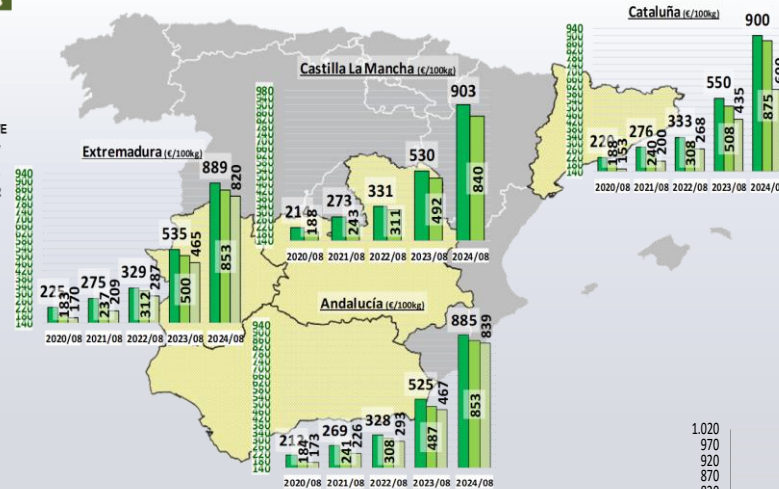
Precios Medios Campaña



Virgen Extra	Semana				vs. Semana Anterior		vs. Últimas 5 Semanas		vs. Campaña anterior		
	2024/05	2024/06	2024/07	2024/08	€/100 kg	%	€/100 kg	%	Inicio campaña	Campaña anterior	
Andalucía	897,97	890,72	893,55	895,07	866,79	-18,27	-2,06%	-31,17	-3,5%	7,1%	64,8%
Castilla-La Mancha	917,98	910,62	907,13	903,47	899,61	-3,86	-0,43%	-18,37	-2,0%	10,7%	70,2%
Cataluña	915,00	910,00	905,00	900,00	900,00	0,00	0,00%	-15,00	-1,6%	5,9%	63,6%
Extremadura	886,50	880,00	872,50	889,00	885,00	-4,00	-0,45%	-1,50	-0,2%	6,6%	64,6%
<b>ESPAÑA</b>	<b>899,88</b>	<b>892,69</b>	<b>886,62</b>	<b>888,30</b>	<b>873,88</b>	<b>-14,42</b>	<b>-1,62%</b>	<b>-26,00</b>	<b>-2,89%</b>	<b>7,4%</b>	<b>65,6%</b>

Virgen	Semana				vs. Semana Anterior		vs. Últimas 5 Semanas		vs. Campaña anterior		
	2024/05	2024/06	2024/07	2024/08	€/100 kg	%	€/100 kg	%	Inicio campaña	Campaña anterior	
Andalucía	847,66	848,94	834,60	852,91	830,08	-22,83	-2,68%	-17,59	-2,1%	12,3%	70,0%
Castilla-La Mancha	860,00	860,00	840,00	840,00	830,00	-10,00	-1,19%	-30,00	-3,5%	12,5%	70,6%
Cataluña	870,00	860,00	855,00	875,00	870,00	-5,00	-0,57%	0,00	0,0%	8,7%	73,1%
Extremadura	855,00	850,00	855,00	852,50	848,75	-3,75	-0,44%	-6,25	-0,7%	22,4%	73,9%
<b>ESPAÑA</b>	<b>844,15</b>	<b>846,53</b>	<b>834,29</b>	<b>850,81</b>	<b>829,54</b>	<b>-21,27</b>	<b>-2,50%</b>	<b>-14,61</b>	<b>-1,73%</b>	<b>12,5%</b>	<b>68,7%</b>

Lampante	Semana				vs. Semana Anterior		vs. Últimas 5 Semanas		vs. Campaña anterior		
	2024/05	2024/06	2024/07	2024/08	€/100 kg	%	€/100 kg	%	Inicio campaña	Campaña anterior	
Andalucía	841,63	834,51	814,29	839,28	813,35	-28,93	-3,09%	-28,28	-3,4%	14,7%	72,3%
Castilla-La Mancha	845,00	830,00	815,00	800,00	810,00	-10,00	-1,25%	-35,00	-4,3%	5,2%	41,0%
Cataluña	833,00	833,00	820,00	820,00	800,00	-20,00	-2,44%	-33,00	-4,0%	19,1%	77,8%
Extremadura	833,00	833,00	820,00	820,00	800,00	-20,00	-2,44%	-33,00	-4,0%	19,1%	77,8%
<b>ESPAÑA</b>	<b>833,61</b>	<b>817,18</b>	<b>807,52</b>	<b>828,60</b>	<b>804,20</b>	<b>-24,40</b>	<b>-2,94%</b>	<b>-29,41</b>	<b>-3,53%</b>	<b>14,4%</b>	<b>70,2%</b>

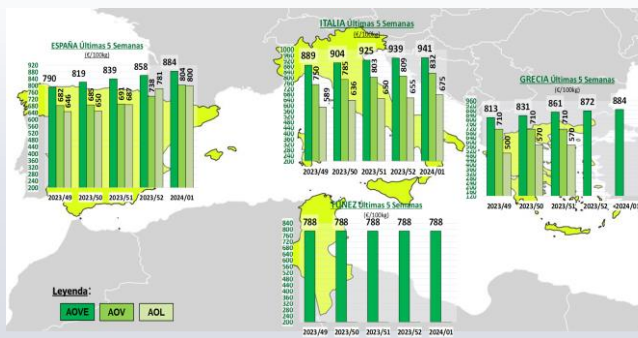


Últimos datos publicados: SEMANA 8/2024					
Categoría	Semana (€/100kg)	vs. Semana Anterior	vs. Campaña anterior	vs. Inicio Campaña	vs. España
<b>ITALIA</b>					
AOVE	955,00	0,0%	56,6%	5,9%	7,5%
AOV	850,00	0,4%	73,8%	10,0%	-0,1%
AOL	700,00	0,0%	75,9%	9,0%	-15,5%
AOR	863,00	-0,5%	76,8%	16,6%	2,2%

<b>GRECIA</b>					
Categoría	Semana (€/100kg)	vs. Semana Anterior	vs. Campaña anterior	vs. Inicio Campaña	vs. España
AOVE	872,50	0,19%	86,1%	11,1%	-1,8%
AOV	740,00	-1,3%	99,7%	23,3%	-13,0%
AOL	630,00	0,0%	s/c	34,0%	-24,0%

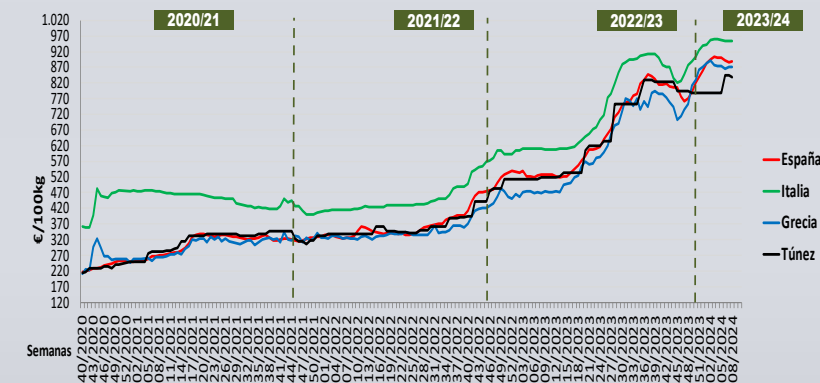
<b>TÚNEZ</b>					
Categoría	Semana (€/100kg)	vs. Semana Anterior	vs. Campaña anterior	vs. Inicio Campaña	vs. España
AOVE	840,00	-0,6%	62,2%	2,1%	-5,4%
AOL	760,00	-1,9%	78,8%	s/c	-8,3%

<b>TÚNEZ</b>					
Categoría	Semana (€/100kg)	vs. Semana Anterior	vs. Campaña anterior	vs. Inicio Campaña	vs. España
AOVE	840,00	-0,6%	62,2%	2,1%	-5,4%
AOL	760,00	-1,9%	78,8%	s/c	-8,3%



**Semana 09/2024**  
(del 26 de febrero al 03 de marzo de 2024)

Siguiente



DIRECCIÓN GENERAL DE PRODUCCIONES Y MERCADOS AGRARIOS  
SUBDIRECCIÓN GENERAL DE CULTIVOS HERBÁCEOS E INDUSTRIALES Y ACEITE DE OLIVA

## PRECIOS NACIONALES

Precios por categoría (€/100kg). Última Semana

CATEGORIA	SEMANA		Variación vs. Semana Anterior		Variaciones vs.			
	2024/08	2024/09	€/100 kg	%	Inicio Campaña Semana 40/2023	Misma semana campaña anterior	Misma semana 2 campañas anteriores	Media de cuatro campañas anteriores
	05-11/02	26/02-03/03						
Aceite de oliva virgen extra	888,30	<b>873,88</b>	↓ -14,42	↓ -1,62%	↑ 7,41%	↑ 65,56%	↑ 164,00%	↑ 160,37%
Aceite de oliva virgen	850,81	<b>829,54</b>	↓ -21,27	↓ -2,50%	↑ 12,53%	↑ 68,74%	↑ 166,04%	↑ 170,15%
Aceite de oliva lampante	828,60	<b>804,20</b>	↓ -24,40	↓ -2,94%	↑ 14,45%	↑ 70,24%	↑ 166,13%	↑ 173,37%
Aceite de oliva refinado	844,46	<b>841,03</b>	↓ -3,43	↓ -0,41%	↑ 15,03%	↑ 77,45%	↑ 173,59%	↑ 183,39%
Aceite de orujo de oliva refinado**	366,69	<b>369,85</b>	↑ 3,16	↑ 0,86%	↑ 17,9%	↑ 28,53%	↑ 109,19%	↑ 112,80%
<b>MEDIA SIN ORUJO</b>	853,04	<b>837,16</b>	↓ -15,88	↓ -1,86%	↑ 12,4%	↑ 70,5%	↑ 167,4%	↑ 171,8%



Inicio

*Descienden todas las categorías de aceite de oliva y asciende el AOR*

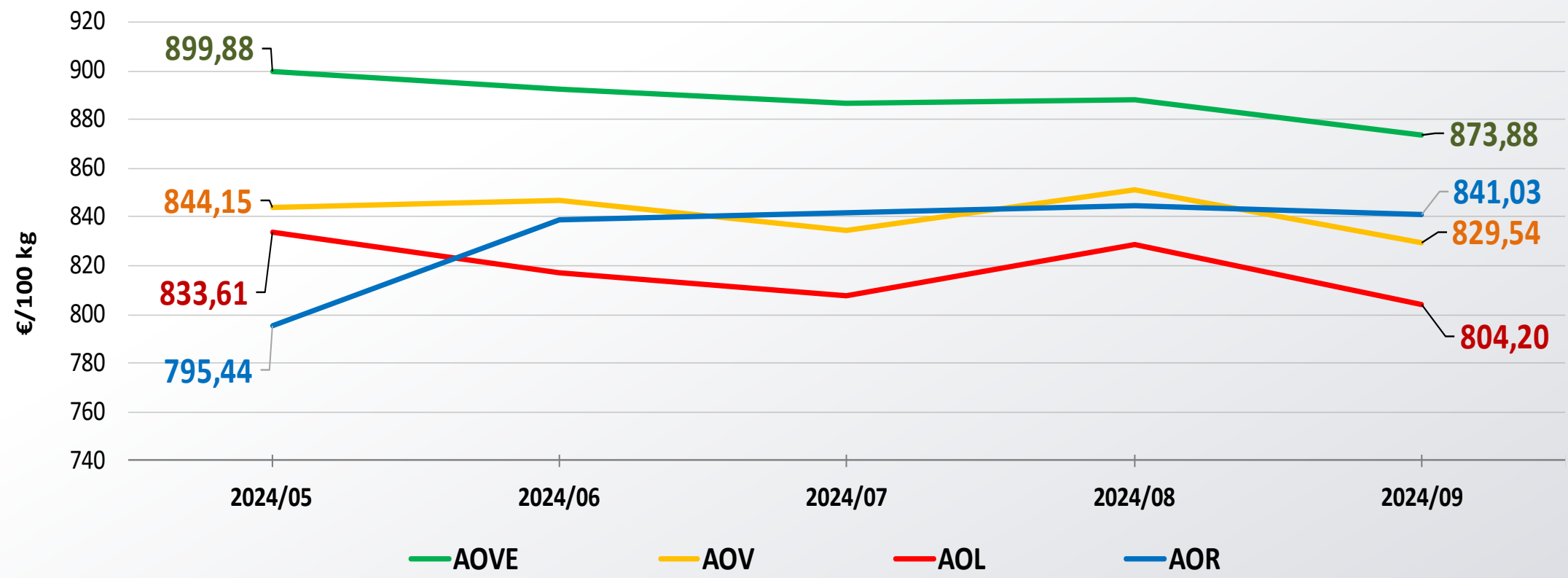


Siguiente

\*\*Nota: El precio medio nacional se obtiene a partir de la ponderación de las cotizaciones en Jaén, Córdoba, Tarragona y otros mercados representativos

## PRECIOS NACIONALES

### Precios por categoría (€/100kg). Últimas 5 Semanas



#### Variación (%)

- ↓ -2,89%
- ↓ -1,73%
- ↓ -3,53%
- ↑ 5,73%



Inicio

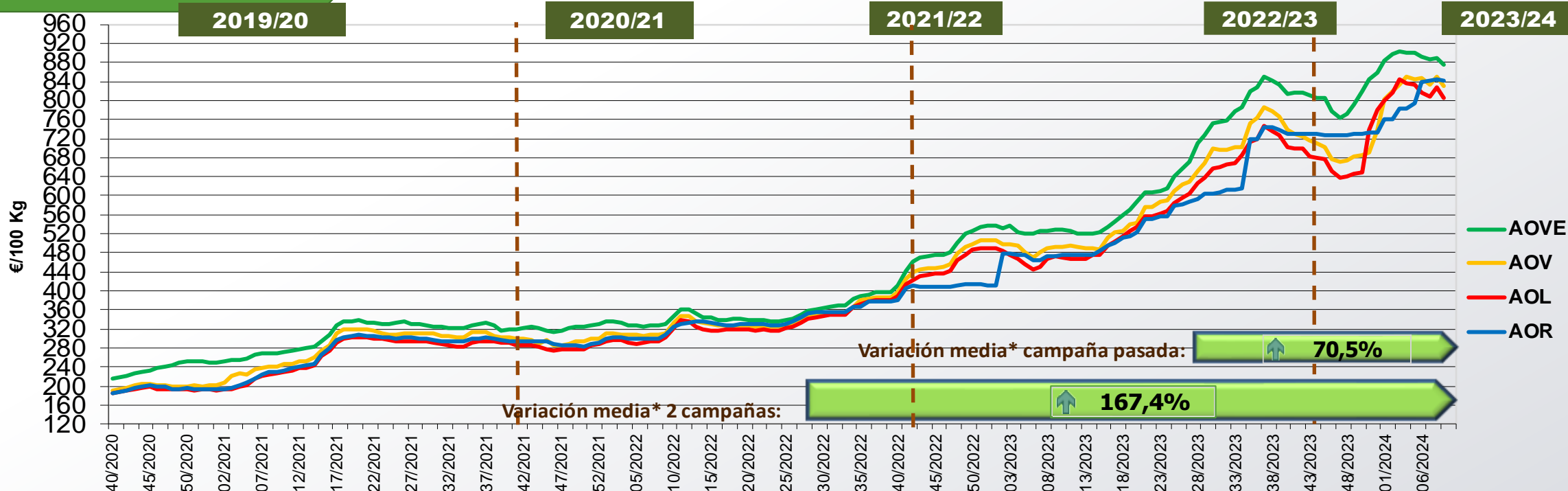
*Precios menores a los registrados hace 5 semanas, salvo en AOR*



Siguiente

## PRECIOS NACIONALES


### Precios por categoría (€/100kg). Últimas 5 Campañas



CATEGORÍA	Semana 09 de las últimas 5 campañas					Variación vs.	
	2020/09	2021/09	2022/09	2023/09	2024/09	Campaña Anterior	2 Campañas Anteriores
Aceite de oliva virgen extra	214,25	269,40	331,02	527,83	<b>873,88</b>	↑ 65,6%	↑ 164,0%
Aceite de oliva virgen	184,05	240,80	311,81	491,60	<b>829,54</b>	↑ 68,7%	↑ 166,0%
Aceite de oliva lampante	176,06	226,06	302,18	472,40	<b>804,20</b>	↑ 70,2%	↑ 166,1%
Aceite de oliva refinado	176,25	229,50	307,40	473,96	<b>841,03</b>	↑ 77,4%	↑ 173,6%
Aceite de orujo de oliva refinado**	102,74	127,90	176,80	287,76	<b>369,85</b>	↑ 28,5%	↑ 109,2%
<b>MEDIA SIN ORUJO</b>	187,65	241,44	313,10	491,45	<b>837,16</b>	↑ 70,5%	↑ 167,4%



Inicio



Siguiente

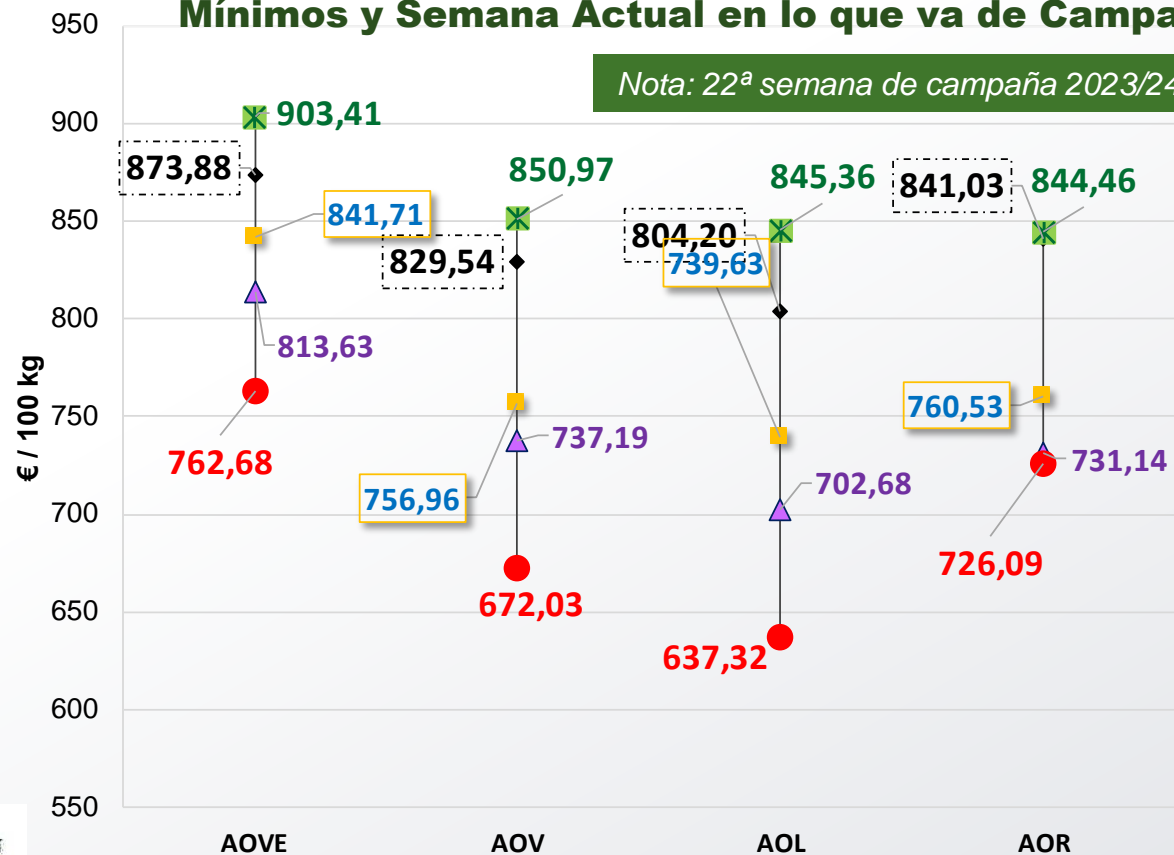
\*Se refiere a la media de las variaciones de las diferentes categorías de aceite de oliva en la última semana respecto a 12 meses y 24 meses previos.

\*\*Nota: El precio medio nacional se obtiene a partir de la ponderación de las cotizaciones en Jaén, Córdoba, Tarragona y otros mercados representativos



## PRECIOS NACIONALES

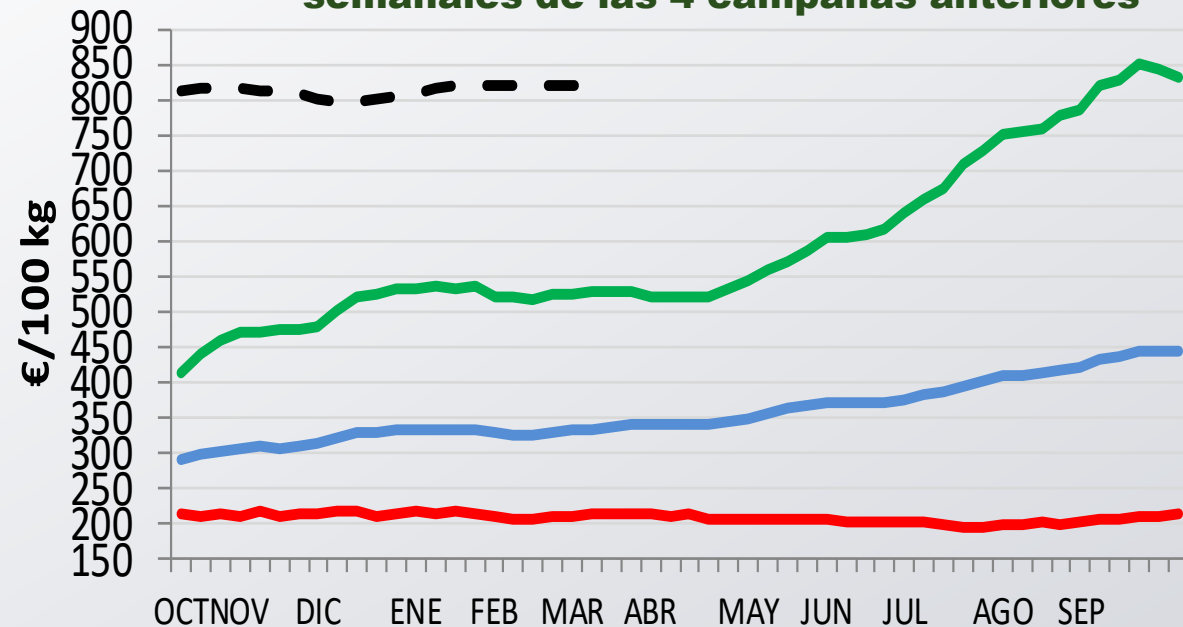
### Cotizaciones de Inicio de Campaña, Máximos, Medios, Mínimos y Semana Actual en lo que va de Campaña



Inicio

- ▲ Inicio Campaña Semana 40/2023
- ◆ Semana Actual: 09/2024
- ✱ Máximo de Campaña
- Mínimo de Campaña
- Precio medio en lo que va de campaña

### Evolución precio medio semanal de AOVE respecto las máximas y mínimas semanales de las 4 campañas anteriores



- Máximo cuatro campañas
- Medio cuatro campañas
- Mínimo cuatro campañas
- Precio medio campaña en curso



Siguiente

PRECIOS CCAA

Precios por categoría (€/100kg). Últimas 5 Semanas

Virgen Extra	Semana					vs. Semana Anterior		vs. Últimas 5 Semanas		vs.	
	2024/05	2024/06	2024/07	2024/08	2024/09	€/100 kg	%	€/100 kg	%	Inicio campaña	Campaña anterior
Andalucía	897,97	890,72	883,55	885,07	<b>866,79</b>	↓ -18,27	↓ -2,06%	↓ -31,17	↓ -3,5%	↑ 7,1%	↑ 64,8%
Castilla-La Mancha	917,98	910,62	907,13	903,47	<b>899,61</b>	↓ -3,86	↓ -0,43%	↓ -18,37	↓ -2,0%	↑ 10,7%	↑ 70,2%
Cataluña	915,00	910,00	905,00	900,00	<b>900,00</b>	→ 0,00	→ 0,00%	↓ -15,00	↓ -1,6%	↑ 5,9%	↑ 63,6%
Extremadura	886,50	880,00	872,50	889,00	<b>885,00</b>	↓ -4,00	↓ -0,45%	↓ -1,50	↓ -0,2%	↑ 6,6%	↑ 64,6%
<b>ESPAÑA</b>	899,88	892,69	886,62	888,30	<b>873,88</b>	↓ -14,42	↓ -1,62%	↓ -26,00	↓ -2,89%	↑ 7,4%	↑ 65,6%

Virgen	Semana					vs. Semana Anterior		vs. Últimas 5 Semanas		vs.	
	2024/05	2024/06	2024/07	2024/08	2024/09	€/100 kg	%	€/100 kg	%	Inicio campaña	Campaña anterior
Andalucía	847,66	848,94	834,60	852,91	<b>830,08</b>	↓ -22,83	↓ -2,68%	↓ -17,59	↓ -2,1%	↑ 12,3%	↑ 70,0%
Castilla-La Mancha	860,00	860,00	840,00	840,00	<b>830,00</b>	↓ -10,00	↓ -1,19%	↓ -30,00	↓ -3,5%	↑ 12,5%	↑ 70,6%
Cataluña	870,00	860,00	855,00	875,00	<b>870,00</b>	↓ -5,00	↓ -0,57%	→ 0,00	→ 0,0%	↑ 8,7%	↑ 73,1%
Extremadura	855,00	850,00	855,00	852,50	<b>848,75</b>	↓ -3,75	↓ -0,44%	↓ -6,25	↓ -0,7%	↑ 22,4%	↑ 73,9%
<b>ESPAÑA</b>	844,15	846,53	834,29	850,81	<b>829,54</b>	↓ -21,27	↓ -2,50%	↓ -14,61	↓ -1,73%	↑ 12,5%	↑ 68,7%

Lampante	Semana					vs. Semana Anterior		vs. Últimas 5 Semanas		vs.	
	2024/05	2024/06	2024/07	2024/08	2024/09	€/100 kg	%	€/100 kg	%	Inicio campaña	Campaña anterior
Andalucía	841,63	834,51	814,29	839,28	<b>813,35</b>	↓ -25,93	↓ -3,09%	↓ -28,28	↓ -3,4%	↑ 14,7%	↑ 72,3%
Cataluña	645,00	630,00	615,00	600,00	<b>610,00</b>	↑ 10,00	↑ 1,67%	↓ -35,00	↓ -5,4%	↑ 5,2%	↑ 41,0%
Extremadura	833,00	833,00	820,00	820,00	<b>800,00</b>	↓ -20,00	↓ -2,44%	↓ -33,00	↓ -4,0%	↑ 19,1%	↑ 77,8%
<b>ESPAÑA</b>	833,61	817,18	807,52	828,60	<b>804,20</b>	↓ -24,40	↓ -2,94%	↓ -29,41	↓ -3,53%	↑ 14,4%	↑ 70,2%



Inicio



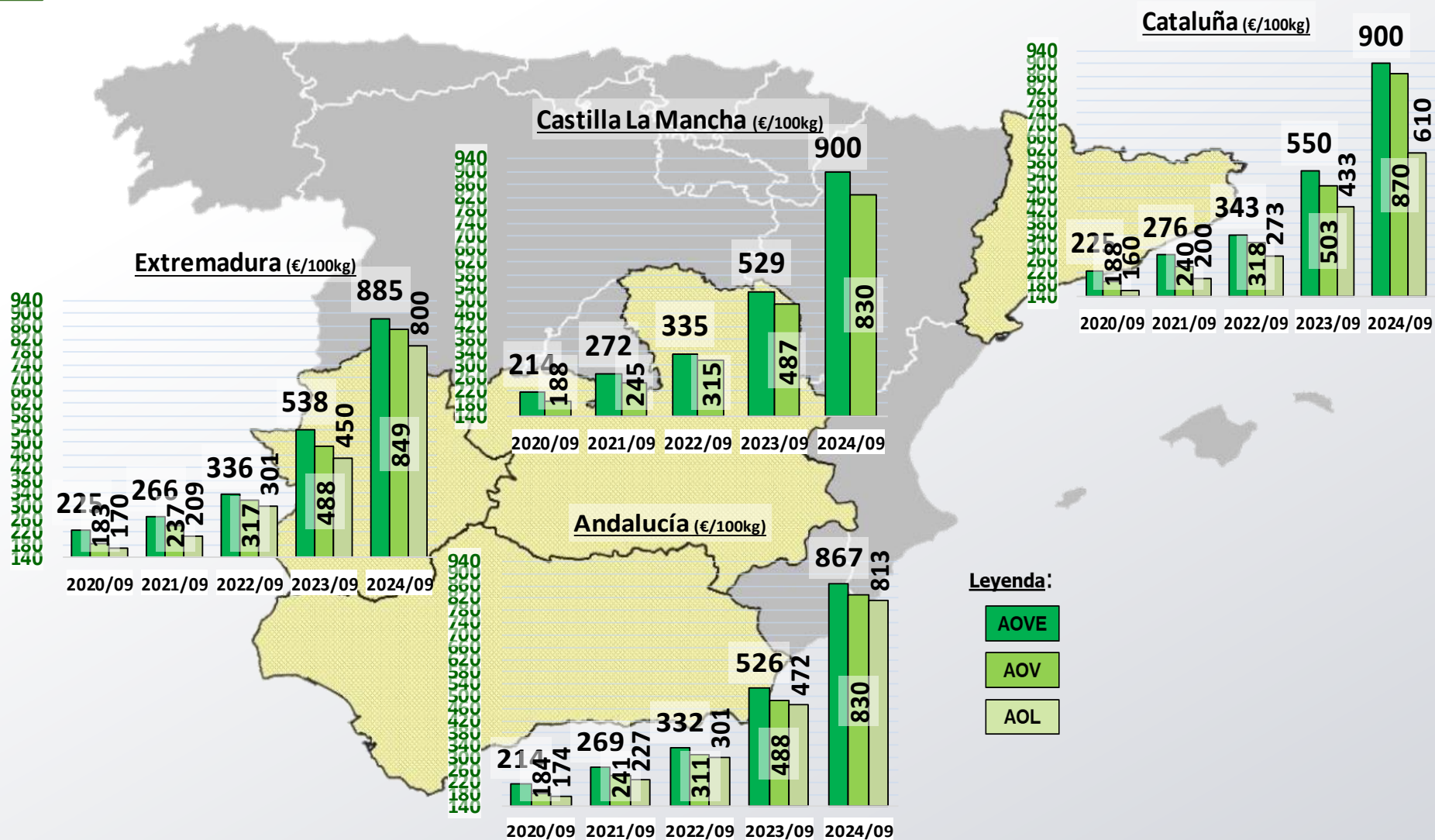
Siguiente

Nota: El precio medio nacional es ponderado según el peso de los mercados representativos.


El precio medio de las CCAA es un precio medio sin ponderar entre los distintos mercados representativos.

PRECIOS CCAA

Precios por categoría (€/100kg). Últimas 5 Campañas



Inicio



Siguiente

PRECIOS INTERNACIONALES

Precios por categoría (€/100kg). Última Semana

Últimos datos publicados: SEMANA 8/2024

Categoría	Semana (€/100kg)	vs. Semana Anterior	vs. Campaña anterior	vs. Inicio Campaña	vs. España
-----------	------------------	---------------------	----------------------	--------------------	------------



ITALIA					
AOVE	955,00	→ 0,0%	↑ 56,6%	↑ 5,9%	↑ 7,5%
AOV	850,00	↑ 0,4%	↑ 73,8%	↑ 10,0%	↓ -0,1%
AOL	700,00	→ 0,0%	↑ 75,9%	↑ 9,0%	↓ -15,5%
AOR	863,00	↓ -0,5%	↑ 76,8%	↑ 16,6%	↑ 2,2%



GRECIA					
AOVE	872,50	↑ 0,19%	↑ 86,1%	↑ 11,1%	↓ -1,8%
AOV	740,00	↓ -1,3%	↑ 99,7%	↑ 23,3%	↓ -13,0%
AOL	630,00	→ 0,0%	s/c	↑ 34,0%	↓ -24,0%



TÚNEZ					
AOVE	840,00	↓ -0,6%	↑ 62,2%	↑ 2,1%	↓ -5,4%
AOL	760,00	↓ -1,9%	↑ 78,8%	s/c	↓ -8,3%



Inicio



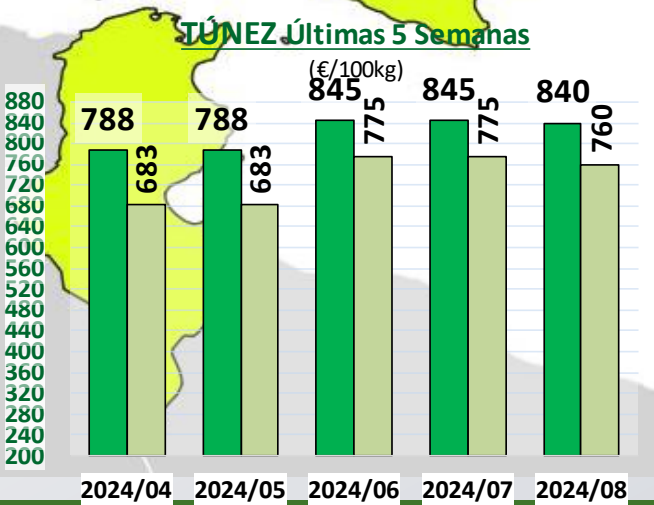
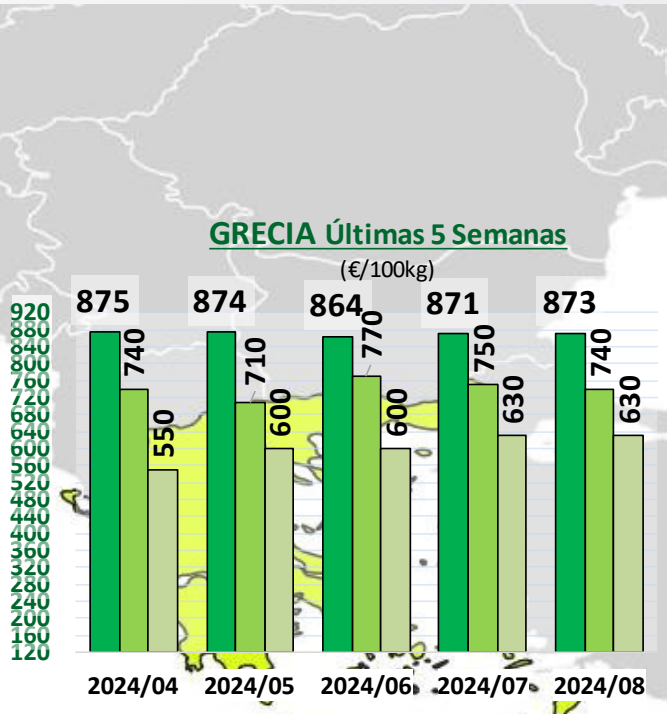
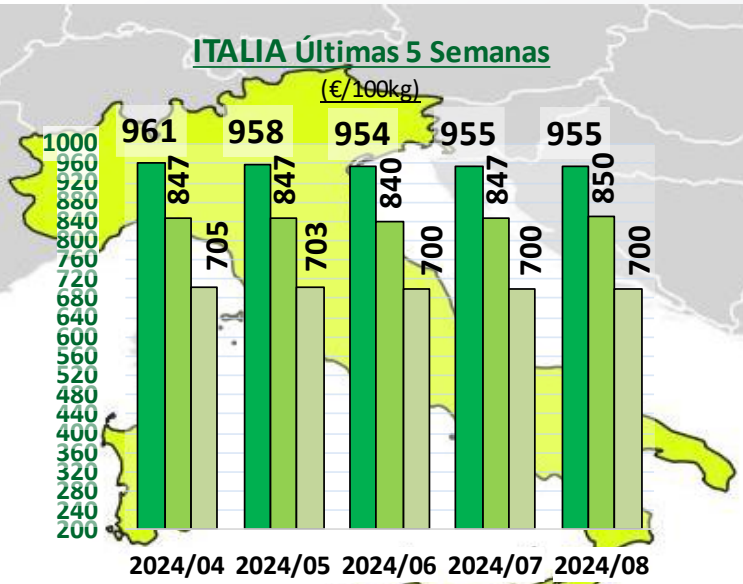
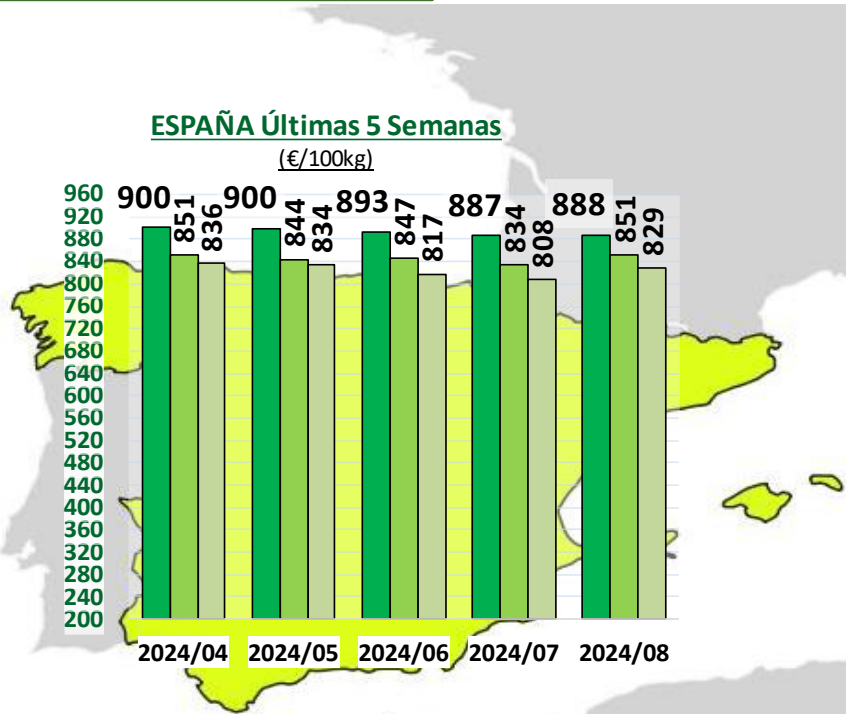
Siguiente

Últimos datos publicados: SEMANA 8/2024



PRECIOS INTERNACIONALES

Precios por categoría (€/100kg). Últimas 5 Semanas



Leyenda:

- AOVE
- AOV
- AOL

Inicio



Siguiente

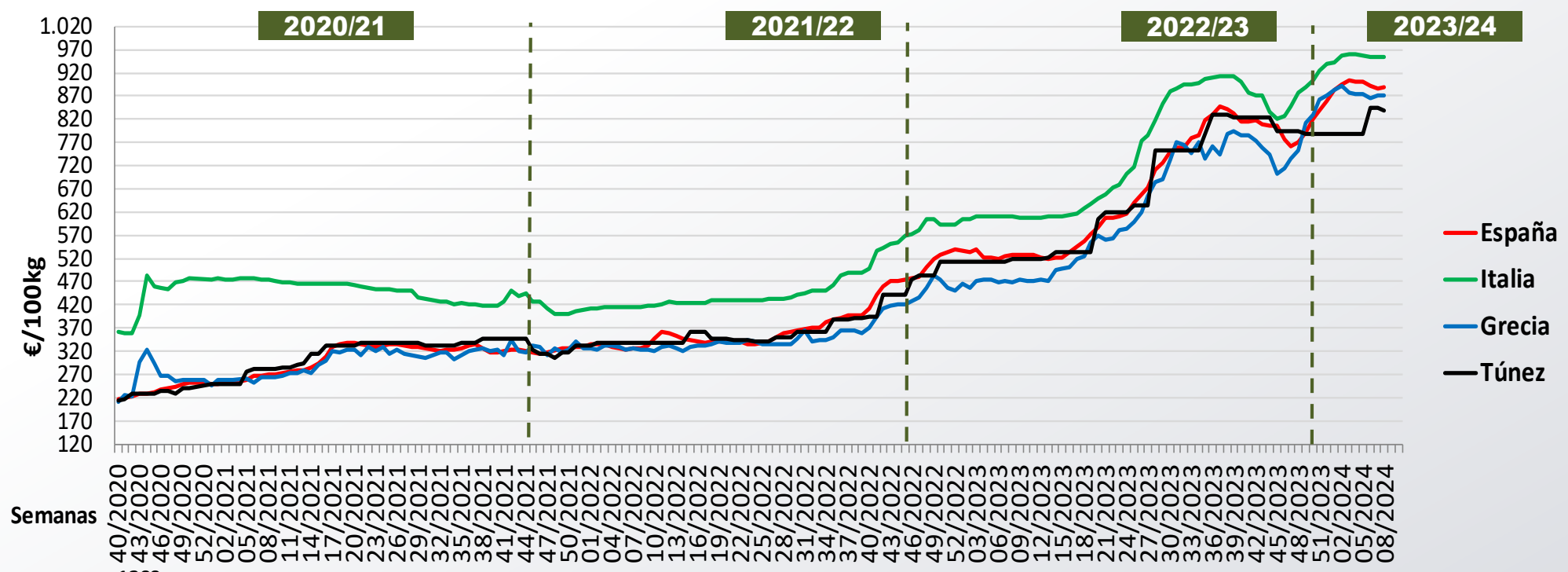
Últimos datos publicados: SEMANA 8/2024

MINISTERIO DE AGRICULTURA, PESCA Y ALIMENTACIÓN

Dirección General de Producciones y Mercados Agrarios  
Subdirección General de Cultivos Herbáceos e Industriales y Aceite de Oliva

## PRECIOS INTERNACIONALES

### Precios categoría Virgen Extra (€/100kg). Últimas 3 Campañas



Inicio



Siguiente

Últimos datos publicados: SEMANA 8/2024

## ANEXO Mercados Representativos de España



Mercados representativos Unidad: €/100 kg	Semana:	05/2024	06/2024	07/2024	08/2024	09/2024	Variación respecto a:			
	Fecha:	29/01-04/02	05-11/02	12-18/02	19-25/02	26/02-03/03	Última Semana (€/100kg)	Última Semana (%)	Inicio de Campaña (%)	Misma Semana Campaña Anterior (%)
<b>Aceite de Oliva Virgen Extra - AOVE</b> (menos de 0,8º)	Jaén	884,00	872,50	875,00	881,00	<b>866,00</b>	-15,00	-1,7%	7,3%	64,6%
	Córdoba	887,00	898,00	882,00	889,00	<b>871,50</b>	-17,50	-2,0%	7,9%	66,0%
	Málaga	891,50	886,50	886,50	879,00	<b>879,00</b>	0,00	0,0%	9,4%	67,0%
	Sevilla	911,50	895,00	886,50	883,00	<b>883,00</b>	0,00	0,0%	9,1%	67,7%
	Toledo	920,00	900,00	890,00	880,00	<b>870,00</b>	-10,00	-1,1%	7,1%	64,5%
	Badajoz	886,50	880,00	872,50	889,00	<b>885,00</b>	-4,00	-0,4%	6,6%	64,6%
	Ciudad Real	916,80	916,80	917,08	917,11	<b>916,82</b>	-0,29	0,0%	12,8%	73,6%
	Granada	929,50	914,50	897,50	892,00	<b>847,00</b>	-45,00	-5,0%	3,3%	61,2%
Tarragona	915,00	910,00	905,00	900,00	<b>900,00</b>	0,00	0,0%	5,9%	63,6%	
<b>Aceite de Oliva Virgen - AOV</b> (de 0,8º a 2º)	Jaén	860,00	850,00	837,50	858,50	<b>825,00</b>	-33,50	-3,9%	10,7%	68,4%
	Badajoz	855,00	850,00	855,00	852,50	<b>848,75</b>	-3,75	-0,4%	22,4%	73,9%
	Córdoba	800,00	845,00	732,50	732,50	<b>732,50</b>	0,00	0,0%	1,0%	48,6%
	Tarragona	870,00	860,00	820,00	820,00	<b>820,00</b>	0,00	0,0%	2,5%	63,2%
	Granada	852,50	840,00	724,00	724,00	<b>724,00</b>	0,00	0,0%	-2,0%	48,2%
	Sevilla	885,00	852,50	736,50	736,50	<b>736,50</b>	0,00	0,0%	0,0%	48,8%
	Toledo	860,00	860,00	727,50	727,50	<b>727,50</b>	0,00	0,0%	-1,4%	49,5%
<b>Aceite de Oliva Lampante - AOL</b> (más de 2º)	Jaén	842,50	840,00	817,50	844,00	<b>810,00</b>	-34,00	-4,0%	14,3%	69,1%
	Córdoba	842,50	827,50	807,50	835,00	<b>815,00</b>	-20,00	-2,4%	14,9%	74,0%
	Tarragona	645,00	630,00	615,00	600,00	<b>610,00</b>	10,00	1,7%	5,2%	41,0%
	Badajoz	833,00	833,00	820,00	820,00	<b>800,00</b>	-20,00	-2,4%	19,1%	77,8%
	Málaga	812,50	812,50	812,50	812,50	<b>812,50</b>	0,00	0,0%	15,9%	70,7%
	Sevilla	842,50	831,50	822,50	830,00	<b>830,00</b>	0,00	0,0%	16,7%	77,7%
<b>Aceite de Oliva Refinado - AOR</b>	Jaén	862,00	857,50	850,00	852,50	<b>840,00</b>	-12,50	-1,5%	16,3%	75,0%
	Córdoba	807,50	807,50	847,50	850,00	<b>850,00</b>	0,00	0,0%	13,7%	87,2%
	Sevilla	725,00	845,00	835,00	839,00	<b>839,00</b>	0,00	0,0%	15,7%	72,6%
	Tarragona	850,00	845,00	830,00	827,50	<b>827,50</b>	0,00	0,0%	15,7%	73,3%
<b>Aceite de Orujo Refinado - AORR</b>	Jaén	376,00	376,00	380,50	380,50	<b>403,50</b>	23,00	6,0%	26,3%	39,9%
	Córdoba	357,00	357,00	356,00	356,00	<b>381,00</b>	25,00	7,0%	28,1%	31,6%
	Tarragona	410,00	425,00	435,00	445,00	<b>445,00</b>	0,00	0,0%	34,8%	49,6%

