

**SEGUIMIENTO DE LOS MERCADOS DE OLEAGINOSAS
Y DEL MERCADO NACIONAL DE GUI SANTES SECOS**

Campaña 2022/2023

**JULIO 2022
Semana 26**

ÍNDICE:

Mercado oleaginosas: Precios mundiales, comunitarios y nacionales

Mercado nacional de guisantes secos

Resumen semanal

Evolución por campañas de los precios de las semillas oleaginosas:

- Precios mundiales de la soja
- Precios mundiales, comunitarios y nacionales del girasol
- Precios mundiales, comunitario y nacional de la colza

Evolución por campañas de los precios nacionales de guisantes secos:

- Precios nacionales de guisantes secos

Evolución por campañas de los precios de las tortas o harinas de las oleaginosas

- Precios mundiales de la torta de soja
- Precios nacionales de las harinas/tortas oleaginosas

Evolución anual

- Comparativa de las principales oleaginosas
- Precios de las semillas de oleaginosas
- Precios de las tortas de oleaginosas

Precios nacionales semillas oleaginosas: Semana 26 (del 27 de junio al 3 de julio)

Precios nacionales harinas/tortas oleaginosas: 8 de julio

Precios mundiales y comunitarios: 5 de julio

Los datos de los precios están referidos a la campaña de comercialización que empieza el 1 de julio hasta el 30 de junio del año siguiente.

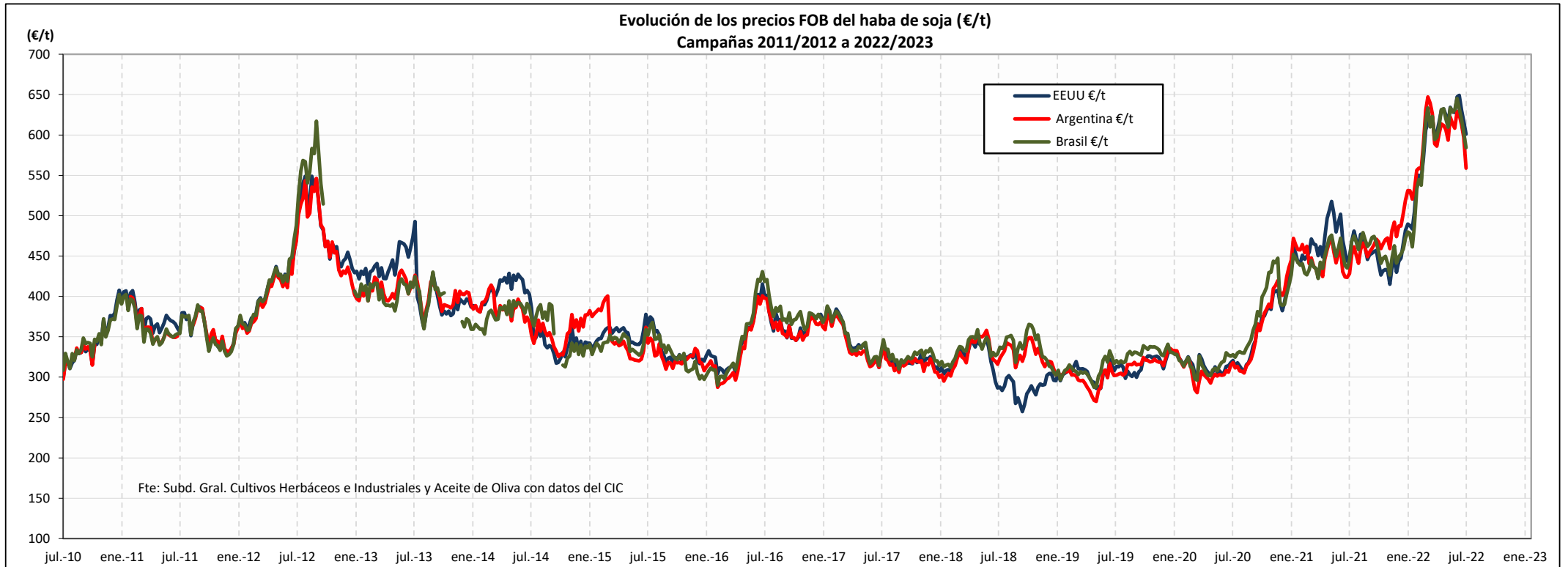
Nota: Entre las informaciones manejadas para elaborar este informe se encuentran las de la S. G. Análisis, Coordinación y Estadísticas de la Subsecretaría del MAPA, el Consejo Internacional de Cereales (CIC), la FAO, el USDA, la Comisión Europea, Mercolleida y diversas publicaciones del ámbito agrario nacional e internacional.

PRECIOS SEMANALES SEMILLAS OLEAGINOSAS. CAMPAÑA 2022/23									
Semana 26. Julio 2022									
	Última cotización \$/t	Diferencia semanal \$/t	% sobre la cotización			Campaña 2021/22			
			semana anterior	mes anterior	año anterior	Mínimo campaña \$/t	Máximo campaña \$/t		
HABA DE SOJA \$/t <small>Elaboración Subdirección General de Cultivos Herbáceos e Industriales y Aceite de Oliva con fuente del Consejo Internacional de Cereales (CIC)</small>									
Mundiales									
EEUU (Golfo)	616	-34	↓ -5	↓ -11	↑ +16	481	690		
Argentina (Up River)	573	-56	↓ -9	↓ -15	↑ +13	506	704		
Brasil (Paraná)	599	-36	↓ -6	↓ -13	↑ +14	494	689		
COLZA \$/t <small>Elaboración Subdirección General de Cultivos Herbáceos e Industriales y Aceite de Oliva con fuente del Consejo Internacional de Cereales (CIC) y de la SGACE del MAPA</small>									
Mundiales									
Canadá (Vancouver)	703	-47	↓ -6	↓ -26	↑ +3	683	989		
Australia (Fremantle)	763	-43	↓ -5	↓ -16	↑ +41	541	930		
Ucrania	s/c	n/c	n/c	n/c	n/c	633	888		
Unión Europea									
Francia (Marsella)	681	-38	↓ -5	↓ -20	↑ +13	603	1140		
España									
Precio medio	665	-26	↓ -4	↑ +1	↑ +54	431	709		
GIRASOL \$/t <small>Elaboración Subdirección General de Cultivos Herbáceos e Industriales y Aceite de Oliva con fuente del Consejo Internacional de Cereales (CIC) y de la SGACE del MAPA</small>									
Mundiales									
Ucrania	s/c	n/c	n/c	n/c	n/c	558	725		
Unión Europea									
Francia (Burdeos)	834	-23	↓ -3	↓ -18	↑ +46	572	1125		
Bulgaria (Varna)	s/c	n/c	n/c	n/c	n/c	570	725		
España									
Precio medio convencional	617	-14	↓ -2	↓ -4	↑ +20	486	672		
Precio medio alto oleico	626	-16	↓ -3	↓ -4	↑ +19	497	682		
GUISANTES SECOS \$/t <small>Elaboración Subdirección General de Cultivos Herbáceos e Industriales y Aceite de Oliva con fuente de la SGACE del MAPA</small>									
España									
Precio medio	410	+0	↓ -7	↑ +5	↑ +34	305	440		

s/c: sin cotización; n/c: no comparable

PRECIOS SEMANALES TORTAS/HARINAS OLEAGINOSAS. CAMPAÑA 2022/23									
Semana 26. Julio 2022									
	Última cotización \$/t	Diferencia semanal \$/t	% sobre la cotización			Campaña 2021/22			
			semana anterior	mes anterior	año anterior	Mínimo campaña \$/t	Máximo campaña \$/t		
TORTA DE SOJA \$/t <small>Elaboración Subdirección General de Cultivos Herbáceos e Industriales y Aceite de Oliva con fuente del Consejo Internacional de Cereales (CIC)</small>									
Mundiales									
EEUU (Golfo)	546	-23	↓ -4	↑ +7	↑ +29	392	595		
Argentina (Up River)	473	-7	↓ -1	↓ -1	↑ +19	377	574		
Brasil (Paraná)	472	-32	↓ -6	↓ -3	↑ +12	373	591		
TORTA/HARINA COLZA Y GIRASOL \$/t <small>Elaboración Subdirección General de Cultivos Herbáceos e Industriales y Aceite de Oliva con fuente del Consejo Internacional de Cereales (CIC) y MERCOLLEIDA</small>									
Mundiales									
Torta de girasol									
Argentina (Up River)	309	-9	↓ -3	↓ -3	↑ +19	243	463		
Unión Europea									
Torta de colza									
Alemania (Hamburgo)	329	-12	↓ -4	↓ -13	↑ +12	290	557		
España									
Mercolleida									
Harina Colza 00	410	-16	↓ -4	↓ -16	↑ +7	345	575		
Harina Soja 47%	560	-28	↓ -5	↓ -1	↑ +17	466	662		
Harina Girasol alta proteina 34-36%	369	-18	↓ -5	↓ -12	↓ -1	365	539		
Harina Girasol integral 28%	313	-9	↓ -3	↓ -7	↑ +29	229	468		
Tipo de cambio EUR/USD <small>Elaboración Subdirección General de Cultivos Herbáceos e Industriales y Aceite de Oliva con fuente del Consejo Internacional de Cereales (CIC)</small>									
	Dólares USA		% sobre la cotización			Campaña 2021/22			
	Última cotización	Diferencia semanal	semana anterior	mes anterior	año anterior	Mínimo campaña	Máximo campaña		
1 Euro	1,0252	-0,0280	↓ -2,66	↓ -3,84	↓ -13,23	1,0414	1,1857		

EVOLUCIÓN DEL PRECIO DEL HABA SOJA. CAMPAÑAS 2011/12 A 2022/2023

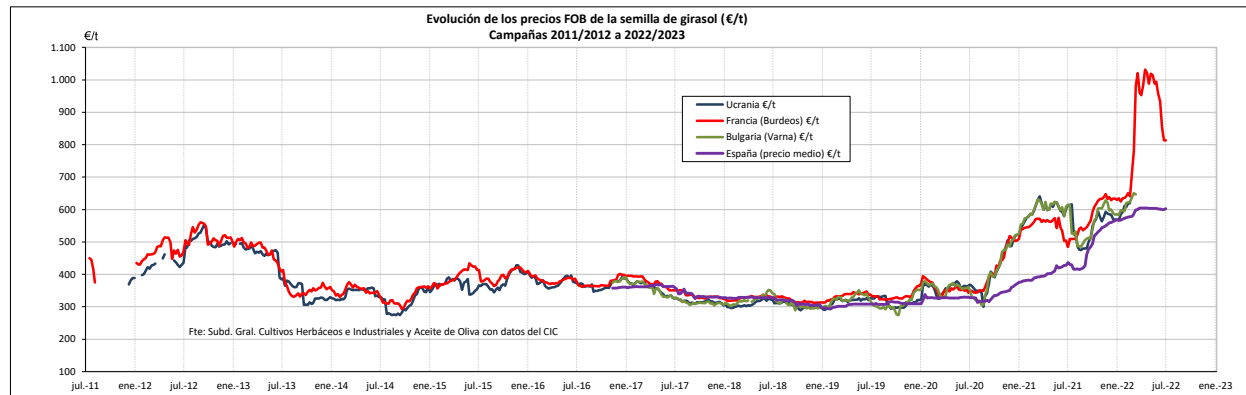


Fuente: Elaboración por la Subdirección General de Cultivos Herbáceos e Industriales y Aceite de Oliva del MAPA con datos del Consejo Internacional de Cereales

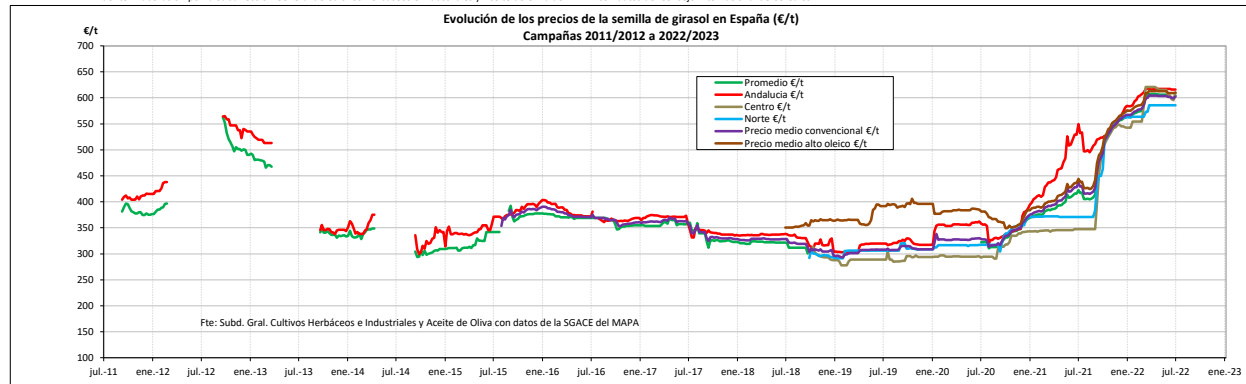
	MUNDIALES SOJA		
	EEUU (Golfo)	Argentina (Up River)	Brasil (Paraná)
Última cotización €/t	600,85	558,90	584,26
% s/inicio campaña	↑ +34	↑ +31	↑ +31
% s/mes anterior	↓ -7	↓ -11	↓ -9
% s/semana anterior	↓ -3	↓ -6	↓ -3
% s/año anterior	↑ +34	↑ +31	↑ +31

Campaña 21/22	MUNDIALES		
	EEUU (Golfo)	Argentina (Up River)	Brasil (Paraná)
Media (€/t)	521,52	530,47	522,92
Máximo (€/t)	649,10	647,12	645,28
Mínimo (€/t)	415,10	428,28	426,32

EVOLUCIÓN DE LA SEMILLA DE GIRASOL. CAMPAÑAS 2011/12 A 2022/2023. COMPARATIVA CAMPAÑA ACTUAL.



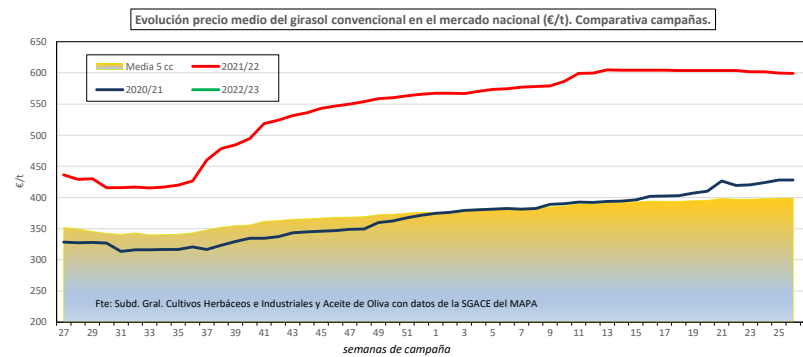
Fuente: Elaboración por la Subdirección General de Cultivos Herbáceos e Industriales y Aceite de Oliva del MAPA con datos del Consejo Internacional de Cereales.



Fuente: Elaboración por la Subdirección General de Cultivos Herbáceos e Industriales y Aceite de Oliva del MAPA con datos de la SG de Análisis, Coordinación y Estadísticas del MAPA.

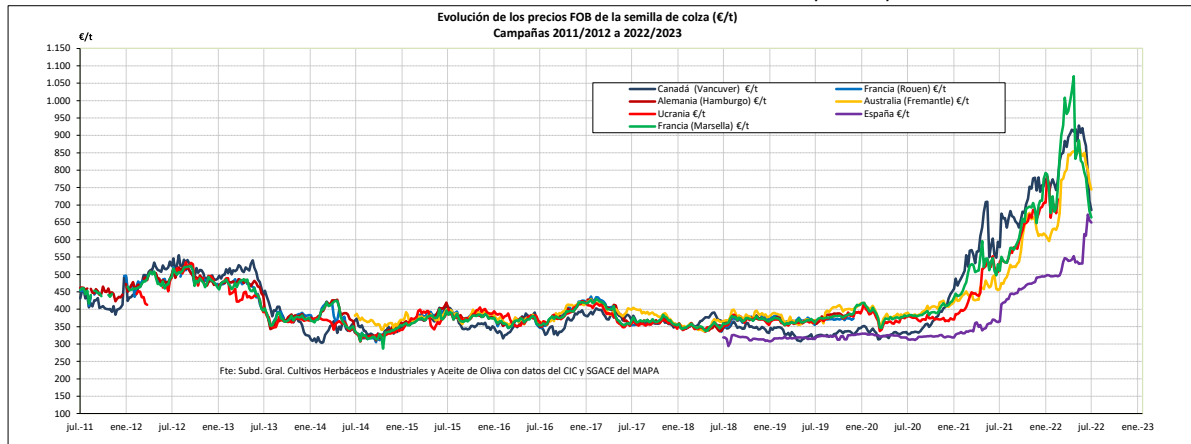
	MUNDIAL		UE		ESPAÑA			
	Ucrania	Francia (Bordeos)	Bulgaria (Varna)	Andalucía	Centro	Norte	Precio medio Girasol convencional	Precio medio Girasol alto oleico
Última cotización €/t	s/c	813,48	s/c	616,02	610,53	585,66	602,23	610,12
% s/inicio campaña	n/c	+68	n/c	+12	+76	+58	+38	+37
% s/mes anterior	n/c	-15	n/c	-0	+1	+0	+0	+0
% s/semana anterior	n/c	-0	n/c	+0	+2	+0	+0	+0
% s/año anterior	n/c	+68	n/c	+12	+76	+58	+38	+37

Campaña 21/22	MUNDIAL		UE		ESPAÑA			
	Ucrania	Francia (Bordeos)	Bulgaria (Varna)	Andalucía	Centro	Norte	Precio medio Girasol convencional	Precio medio Girasol alto oleico
Media (€/t)	559,78	714,03	575,33	569,96	521,41	520,25	539,86	548,65
Máximo (€/t)	619,84	1.031,75	650,79	618,10	620,66	585,66	604,96	614,13
Mínimo (€/t)	475,08	484,14	485,30	495,33	347,57	370,98	415,03	424,28



Fuente: Elaboración por la Subdirección General de Cultivos Herbáceos e Industriales y Aceite de Oliva del MAPA con datos de la SG de Análisis, Coordinación y Estadísticas del MAPA.

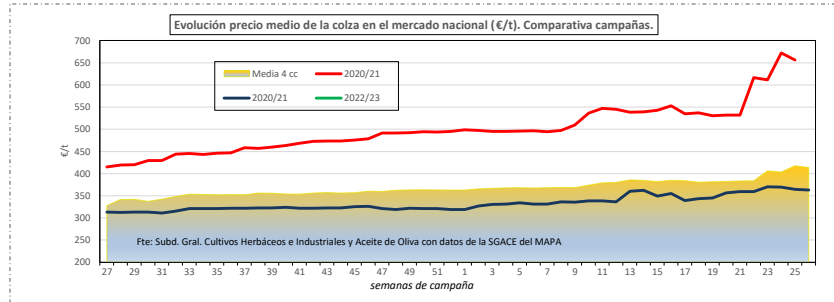
EVOLUCIÓN DE LA SEMILLA DE COLZA Y DEL GUISANTE SECO. CAMPAÑAS 2011/12 A 2022/2023



Fuente: Elaboración por la Subdirección General de Cultivos Herbáceos e Industriales y Aceite de Oliva del MAPA con datos del Consejo Internacional de Cereales y la SG de Análisis, Coordinación y Estadísticas del MAPA.

	MUNDIAL			UE	ESPAÑA
	Canadá (Vancouver) €/t	Australia (Fremantle) €/t	Ucrania €/t	Francia (Marsella) €/t	Precio medio €/t
Última cotización €/t	685,71	744,23	s/c	664,25	649,01
% s/inicio campaña	↑ +19	↑ +63	n/c	↑ +30	↑ +78
% s/mes anterior	↓ -23	↓ -12	n/c	↓ -16	↑ +5
% s/semana anterior	↓ -4	↓ -3	n/c	↓ -3	↓ -1
% s/año anterior	↑ +19	↑ +63	n/c	↑ +30	↑ +78

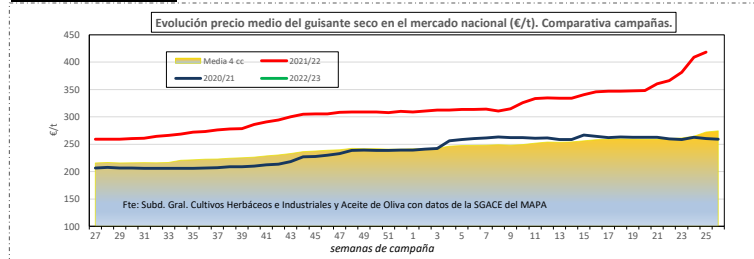
Campaña 21/22	MUNDIAL			UE	ESPAÑA
	Canadá (Vancouver) €/t	Australia (Fremantle) €/t	Ucrania €/t	Francia (Marsella) €/t	Precio medio €/t
Media (€/t)	767,16	665,77	638,64	733,16	497,08
Máximo (€/t)	928,71	883,13	781,71	1.069,78	672,40
Mínimo (€/t)	578,09	457,90	533,87	510,38	364,92



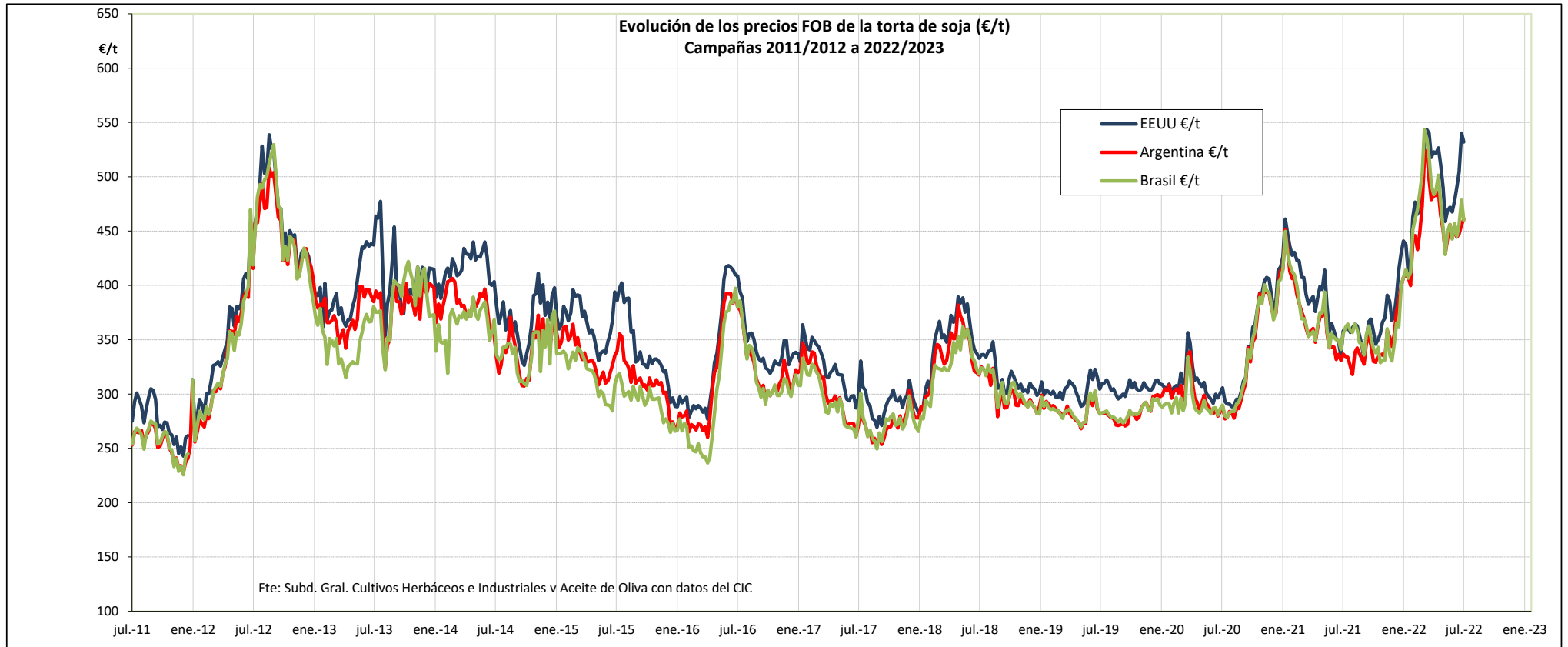
EVOLUCIÓN DEL PRECIO MEDIO DEL GUISANTE SECO EN ESPAÑA. CAMPAÑA 2022/2023

ESPAÑA	
Precio medio Guisante seco	
Última cotización €/t	400,28
% s/inicio campaña	↑ +54
% s/mes anterior	↑ +9
% s/semana anterior	↓ -4
% s/año anterior	↑ +54

ESPAÑA	
Campaña 2021/22	
Media (€/t)	310,65
Máximo (€/t)	417,97
Mínimo (€/t)	258,98



EVOLUCIÓN DE LA TORTA DE SOJA. CAMPAÑAS 2011/12 A 2022/2023

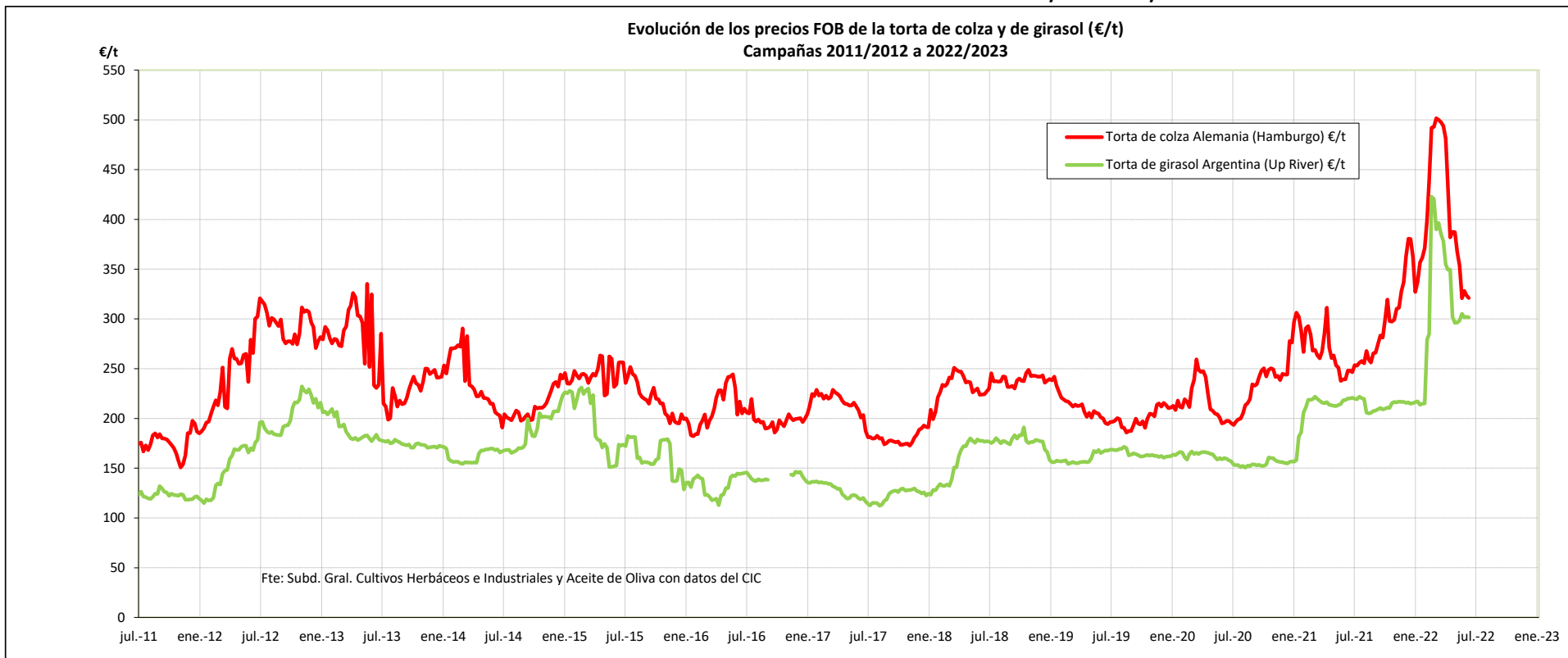


Fuente: Elaboración por la Subdirección General de Cultivos Herbáceos e Industriales y Aceite de Oliva del MAPA con datos del Consejo Internacional de Cereales.

	MUNDIALES		
	EEUU (Golfo)	Argentina (Up River)	Brasil (Paraná)
Última cotización €/t	532,08	460,94	459,96
% s/inicio campaña	↑ +49	↑ +37	↑ +29
% s/mes anterior	↑ +11	↑ +3	→ +1
% s/semana anterior	↓ -2	↑ +1	↓ -4
% s/año anterior	↑ +49	↑ +37	↑ +29

	MUNDIALES		
	EEUU (Golfo)	Argentina (Up River)	Brasil (Paraná)
Campaña 21/22			
Media (€/t)	427,09	399,28	408,63
Máximo (€/t)	543,35	524,18	543,25
Mínimo (€/t)	330,89	317,96	328,80

EVOLUCIÓN DE LA TORTA DE COLZA Y DE GIRASOL. CAMPAÑAS 2011/12 A 2022/2023



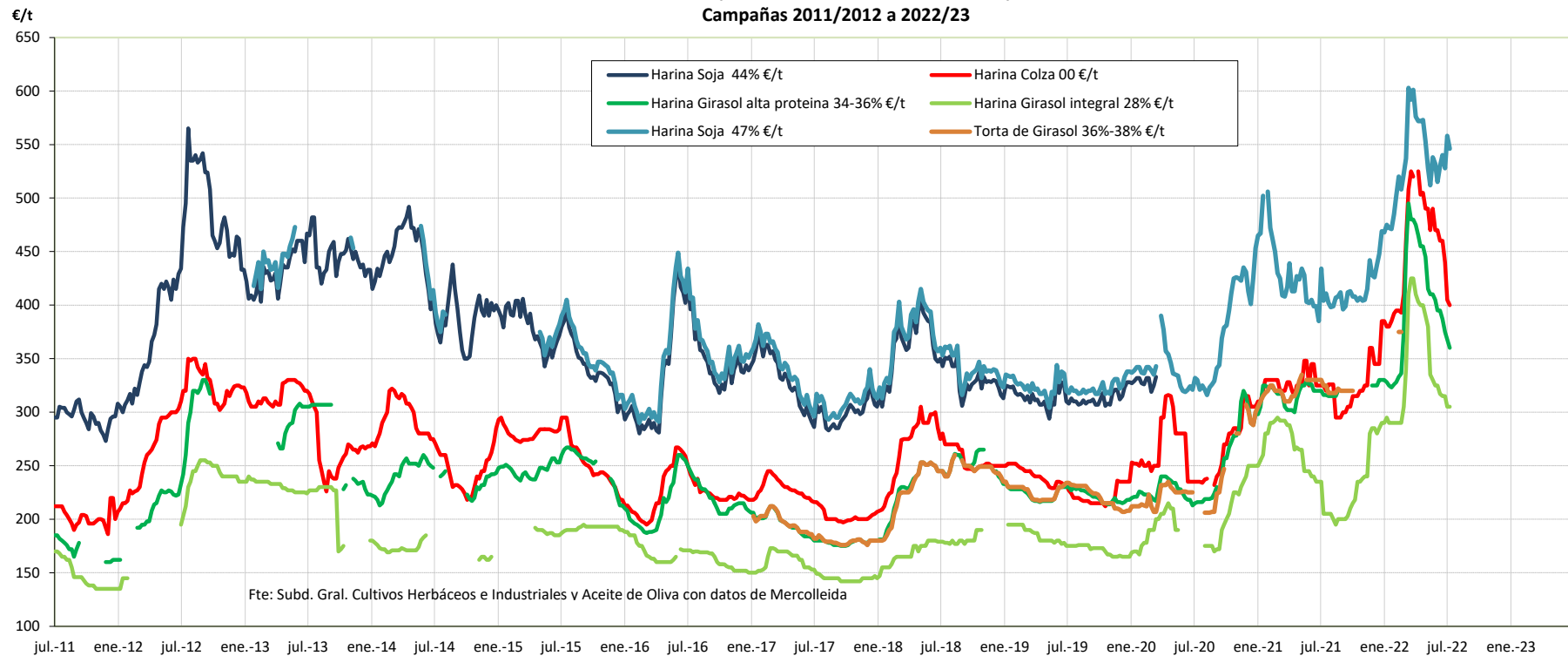
Fuente: Elaboración por la Subdirección General de Cultivos Herbáceos e Industriales y Aceite de Oliva del MAPA con datos del Consejo Internacional de Cereales.

	Torta Colza		Torta Girasol	
	Alemania (Hamburgo)		Argentina (Up River)	
Última cotización €/t	320,91		301,40	
% s/inicio campaña	↑	+29	↑	+37
% s/mes anterior	↓	-9	↑	+1
% s/semana anterior	↓	-1	↓	-0
% s/año anterior	↑	+29	↑	+37

Campaña 21/22	Torta Colza		Torta Girasol	
	Alemania (Hamburgo)		Argentina (Up River)	
Media (€/t)	342,25		257,76	
Máximo (€/t)	501,58		422,81	
Mínimo (€/t)	246,36		205,12	

EVOLUCIÓN DE LAS HARINAS/TORTAS EN ESPAÑA. CAMPAÑAS 2011/12 A 2022/2023

**Evolución de los precios de las harinas/tortas en España (€/t)
Campañas 2011/2012 a 2022/23**

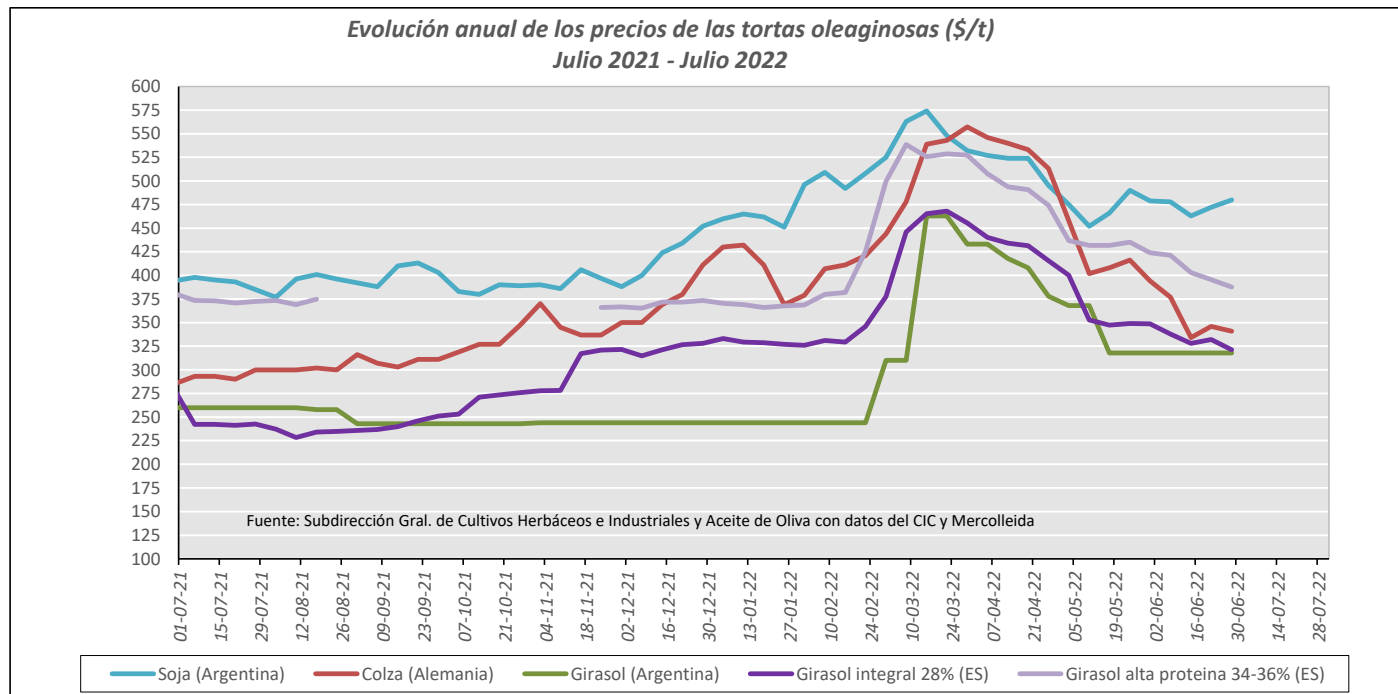
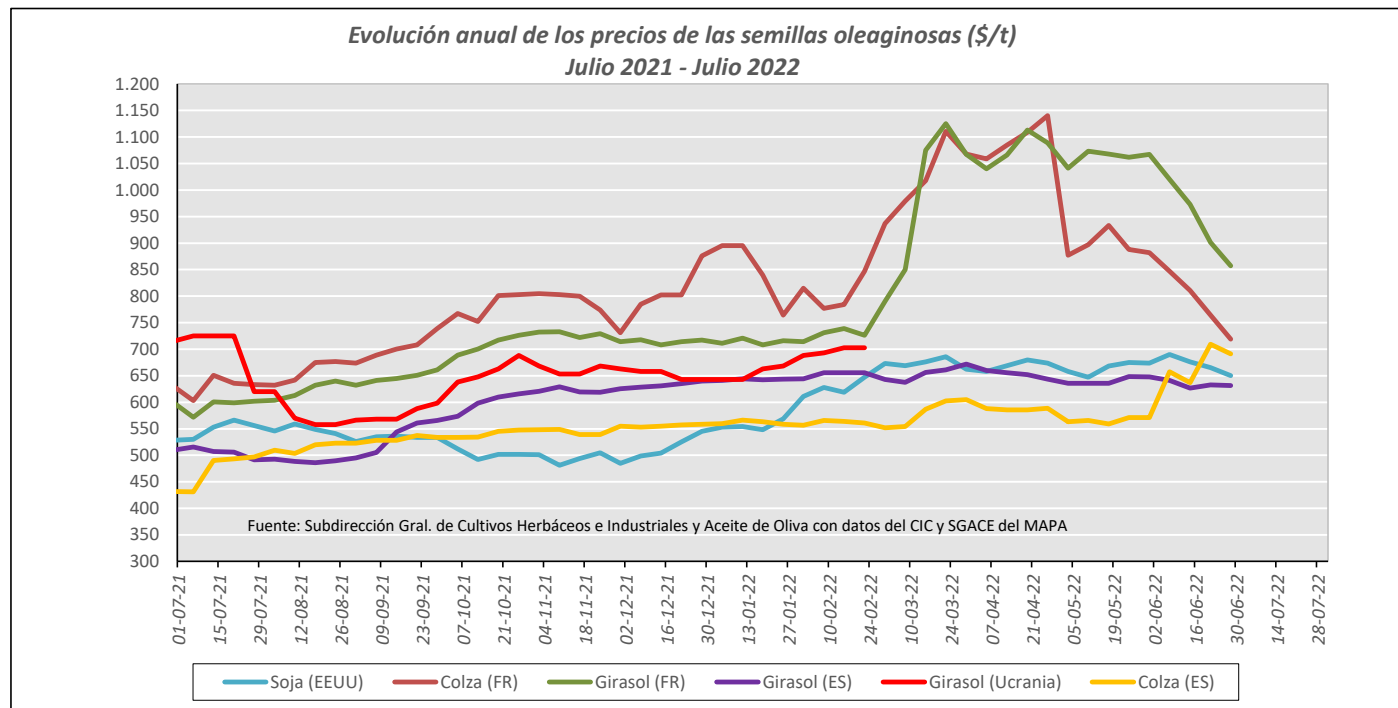


Fuente: Elaboración por la Subdirección General de Cultivos Herbáceos e Industriales y Aceite de Oliva del MAPA con datos de Mercolleida.

	ESPAÑA				
	Harina Soja 47%	Harina Colza 00	Torta Girasol 36-38%	Harina Girasol 34- 36%	Harina Girasol 28%
Última cotización €/t	546,00	400,00	s/c	360,00	305,00
% s/inicio campaña	↑ +35	↑ +23	n/c	↑ +14	↑ +49
% s/mes anterior	↑ +3	↓ -13	n/c	↓ -9	↓ -4
% s/semana anterior	↓ -2	↓ -1	n/c	↓ -2	→ +0
% s/año anterior	↑ +35	↑ +23	n/c	↑ +14	↑ +49

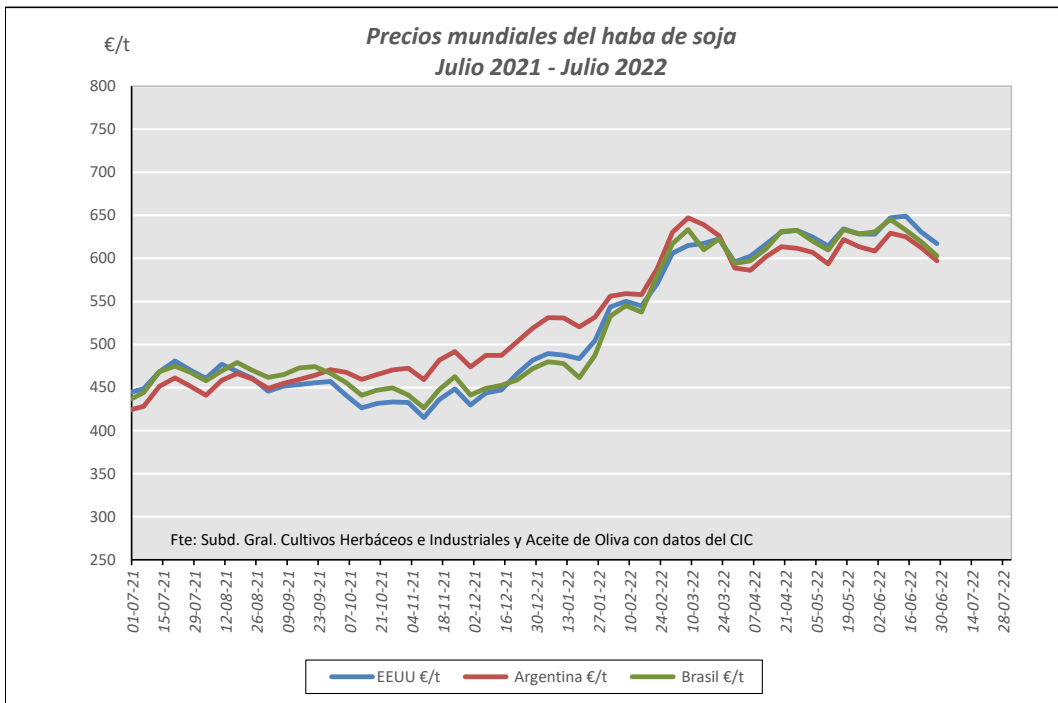
	ESPAÑA				
	Harina Soja 47%	Harina Colza 00	Torta Girasol 36-38%	Harina Girasol 34-36%	Harina Girasol 28%
Campaña 21/22					
Media (€/t)	475,90	388,22	327,60	372,90	287,19
Máximo (€/t)	603,00	525,00	375,00	495,00	425,00
Mínimo (€/t)	396,00	295,00	318,00	305,00	195,00

EVOLUCIÓN ANUAL OLEAGINOSAS. COMPARATIVA DE LAS PRINCIPALES OLEAGINOSAS

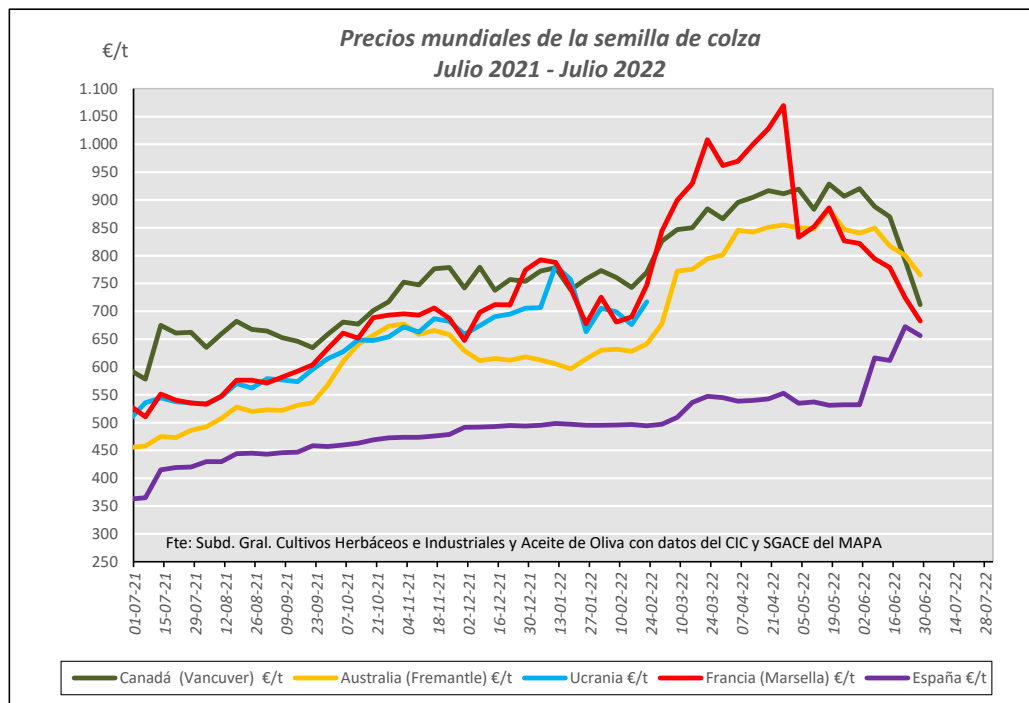


Fuente: Elaboración Subd. Gral. Cultivos Herbáceos e Industriales con datos del Consejo Internacional de Cereales, SG de Análisis, Coordinación y Estadística del MAPA y Mercolleida.

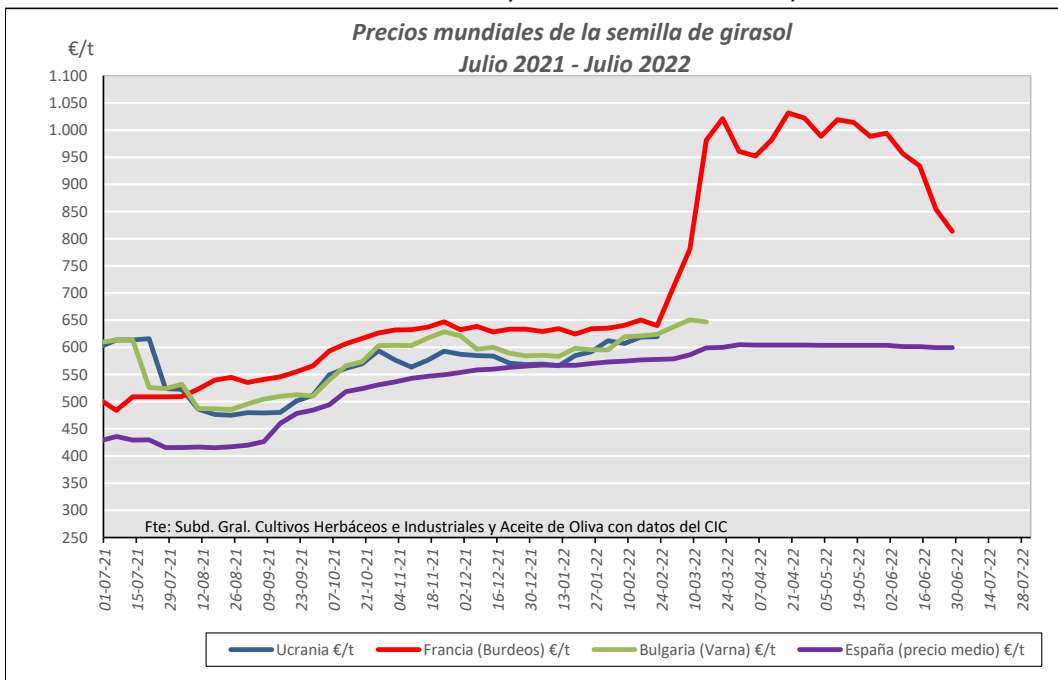
EVOLUCIÓN ANUAL. PRECIOS SEMILLAS OLEAGINOSAS (€/t)



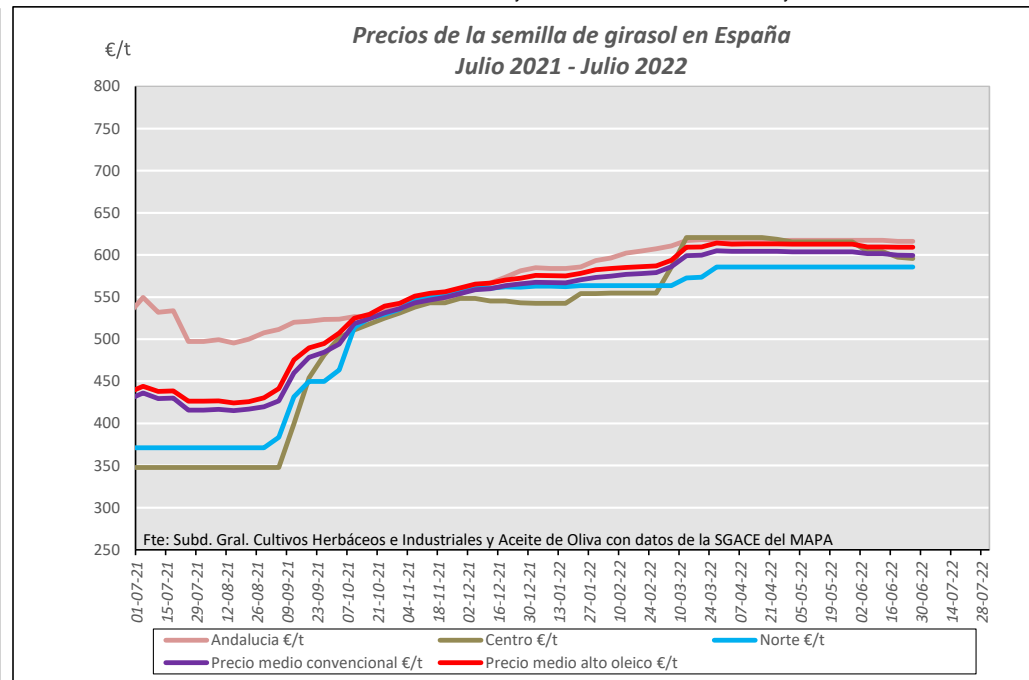
Fuente: Elaboración Subd. Gral. Cultivos Herbáceos e Industriales y Aceite de Oliva con datos del Consejo Internacional de Cereales



Fuente: Elaboración Subd. Gral. Cultivos Herbáceos e Industriales y Aceite de Oliva con datos del CIC y SGACE del MAPA

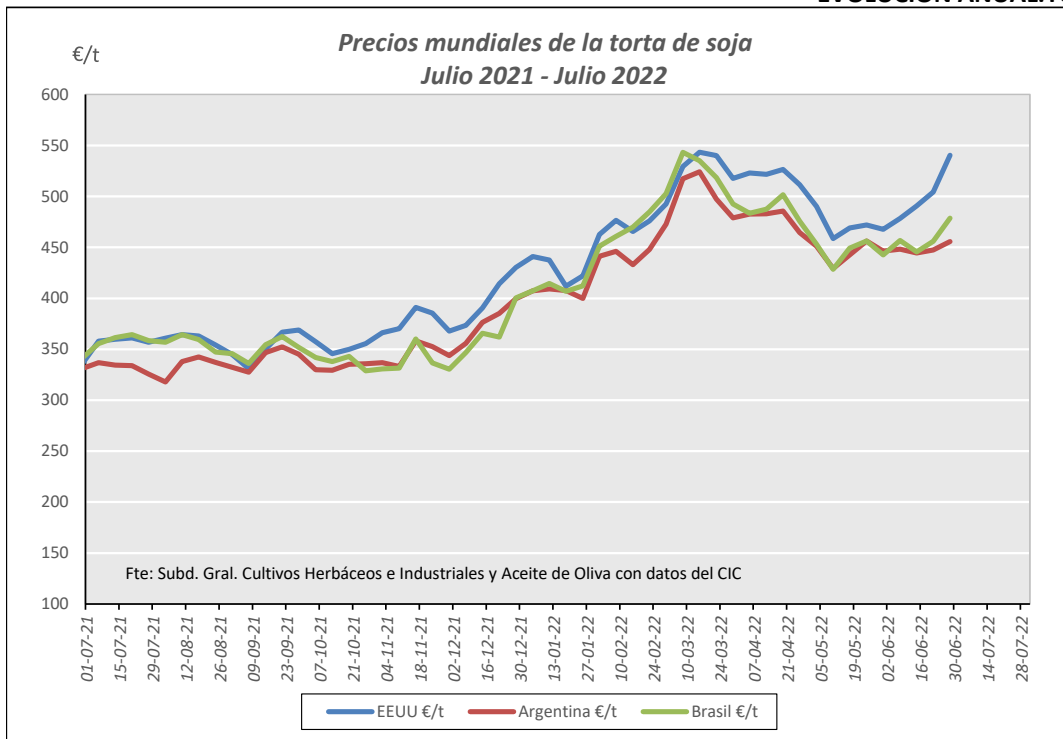


Fuente: Elaboración Subd. Gral. Cultivos Herbáceos e Industriales y Aceite de Oliva con datos del Consejo Internacional de Cereales

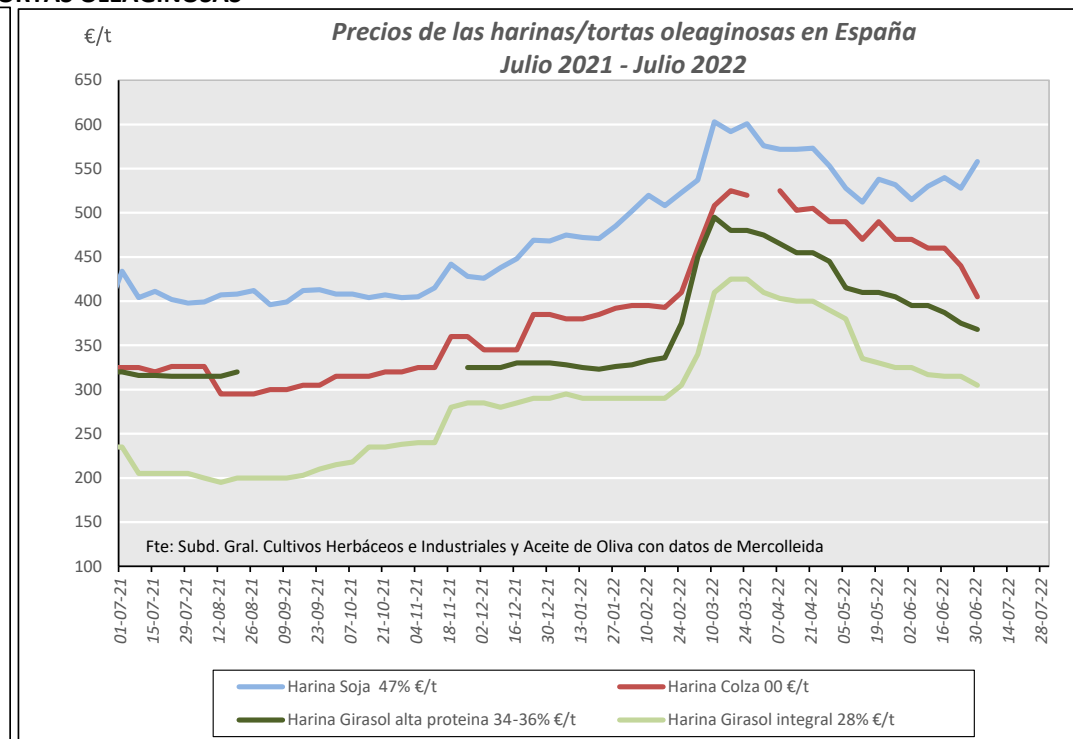


Fuente: Elaboración Subd. Gral. Cultivos Herbáceos e Industriales y Aceite de Oliva con datos de la SGACE del MAPA.

EVOLUCIÓN ANUAL.TORTAS OLEAGINOSAS



Fuente: Elaboración S. G. Cultivos Herbáceos e Industriales y Aceite de Oliva con datos del Consejo Internacional de Cereales



Fuente: Elaboración por la S. G. de Cultivos Herbáceos e Industriales y Aceite de Oliva del MAPA con datos de Mercolleida