



Afiliación y Paro Registrado en el Sector Primario - DICIEMBRE 2021 -

El número medio de **afiliados** a la Seguridad Social fue de **19.824.911** en el total de la economía en **DICIEMBRE** de 2021. Respecto al mes anterior, la afiliación aumenta en 72.553 personas (+0,37%) y respecto al año anterior se incrementa en 776.478 personas (+4,08%). El número de **parados registrados** en las oficinas del Servicio Público de Empleo Estatal (SEPE) fue de **3.105.905** personas en el **último día del mes** de diciembre de 2021. Respecto al mes anterior, el paro registrado disminuye en 76.782 personas (-2,41%) y respecto al año anterior disminuye en 782.232 personas (-20,12%).

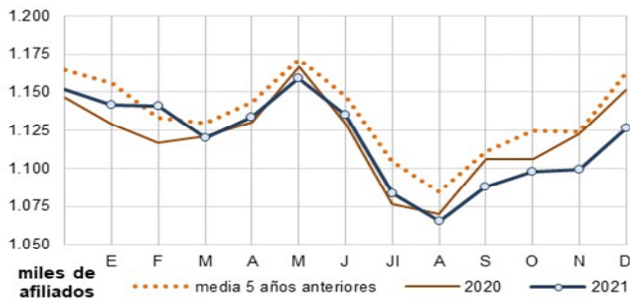
SECTOR PRIMARIO, Afiliación ▲26.859 mes anterior ▼2,22% año anterior - Paro Registrado ▼4.530 mes anterior ▼20,07% año anterior

1. AFILIACIÓN A LA SEGURIDAD SOCIAL

La afiliación aumenta en 26.859 afiliados en diciembre y se encuentra un 2,22% por debajo de la afiliación de 2020.

El número medio de **afiliados** pertenecientes al sector primario es de **1.126.156** **afiliados**. La afiliación aumenta, pero aún se encuentra a una distancia de 25.500 afiliados por debajo de 2020 y 35.800 respecto al promedio de los cinco años anteriores.

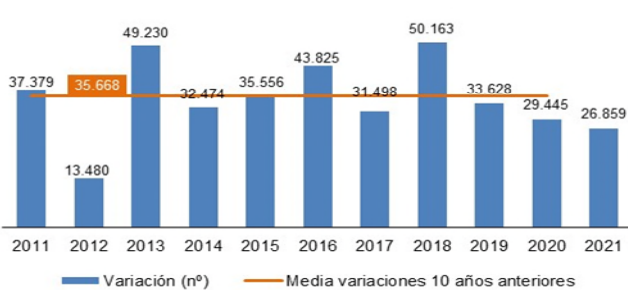
Gráfico 1. Afiliados (nº). Evolución mensual 2021, 2020 y media 2016-2020



Evolución respecto al mes anterior

La afiliación media, sin ajuste estacional, ha aumentado en 26.859 afiliados, un 2,44% más. La afiliación suele aumentar siempre en diciembre, siendo la subida de este año inferior al incremento medio de los pasados 10 años, que se sitúa en los 35.700 afiliados.

Gráfico 2. Afiliación. Variación (nº) respecto al mes anterior mes de diciembre de cada año



Evolución respecto al año anterior

La afiliación se sitúa un 2,22% por debajo de 2020, registrándose 25.539 afiliados menos que hace un año. Disminuye la afiliación en términos interanuales por quinto mes consecutivo, haciendo que su tendencia a corto plazo muestre una trayectoria descendente.

Gráfico 3. Afiliación. Variación (%) interanual y media móvil 12 meses

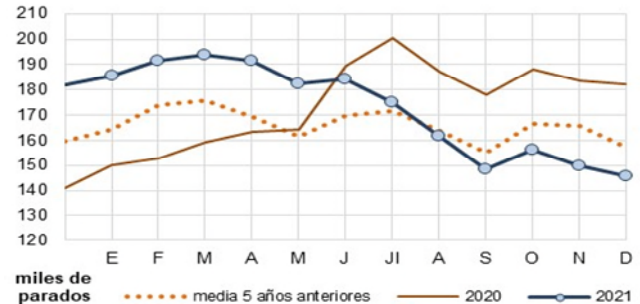


2. PARO REGISTRADO

El paro disminuye en 4.530 personas en diciembre, logrando reducirse el desempleo un 20,07% respecto a 2020.

El número de **parados registrados** en el sector primario es de **145.586** **personas** en diciembre de 2021. El desempleo disminuye, en línea con años anteriores, situándose en 11.600 parados menos respecto a la media de los 5 años anteriores.

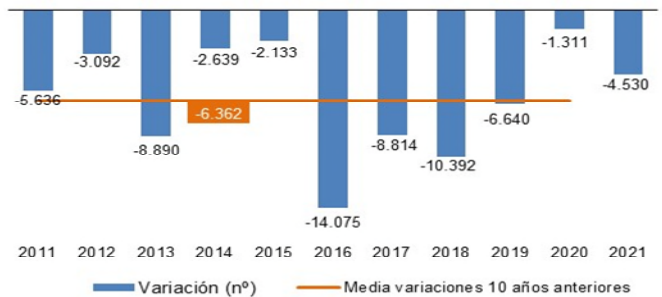
Gráfico 4. Parados (nº). Evolución mensual 2021, 2020 y media 2016-2020



Evolución respecto al mes anterior

El paro registrado ha disminuido en 4.530 personas, un 3,02% menos. El desempleo tiende a disminuir en diciembre, aunque con cierta volatilidad. El descenso de este año es menor que la disminución media de los últimos 10 años.

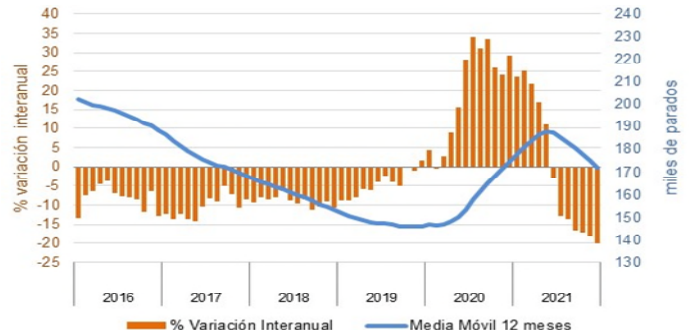
Gráfico 5. Parados registrados. Variación (nº) respecto al mes anterior mes de diciembre de cada año



Evolución respecto al año anterior

La cifra de desempleados es un 20,07% inferior con respecto a la que se registró el año anterior, es decir, 36.552 personas menos que en 2020. Se reduce el paro de manera interanual por séptimo mes consecutivo; el desempleo tiende a bajar a corto plazo.

Gráfico 6. Variación (%) interanual de parados y media móvil parados.



Sector Primario = Agricultura, Ganadería, Caza y Servicios relacionados (CNAE 01) + Silvicultura y explotación forestal (CNAE 02) + Pesca y Acuicultura (CNAE 03)

Datos publicados por el Ministerio de Inclusión, Seguridad Social y Migraciones (dato de afiliación) y el Ministerio de Trabajo y Economía Social (paro registrado) el 4 de enero de 2022