



Afiliación y Paro Registrado en el Sector Primario Agricultura, ganadería, silvicultura y pesca OCTUBRE 2024

El número de afiliados en el total de la economía es de 21.332.513 afiliados en octubre de 2024. La afiliación ha subido en 134.307 afiliados (0,63 %) con respecto al mes anterior, y ha subido en 514.856 afiliados (2,47 %) con respecto al año anterior. La afiliación aumenta en el sector primario (0,71 %) al igual que ocurre en industria (0,02 %), construcción (0,93 %) y en servicios (0,69 %).

El número de parados registrados en el total de la economía es de 2.602.054 parados en octubre de 2024. El paro registrado se ha incrementado en 26.769 personas (1,04 %) con respecto al mes anterior, y ha descendido en 157.350 personas (-5,70 %) con respecto al año anterior. El paro sube en el sector primario (1,87 %), en industria (0,77%), en servicios (1,21 %) y en el colectivo sin empleo anterior (1,23 %) y baja en construcción (-0,85 %).

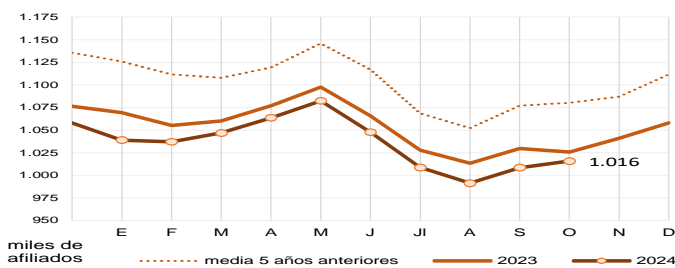
1. Afiliación a la Seguridad Social en el Sector Primario

▲ 7.193 (0,71 %) mes anterior ▼ -9.896 (-0,96 %) año anterior

La afiliación aumenta en 7.193 afiliados en octubre y baja un 0,96 % en términos interanuales.

El número de afiliados en el sector primario es de 1.015.733 afiliados en octubre de 2024. La afiliación se encuentra a una distancia de 64.530 afiliados por debajo del promedio de los 5 años anteriores.

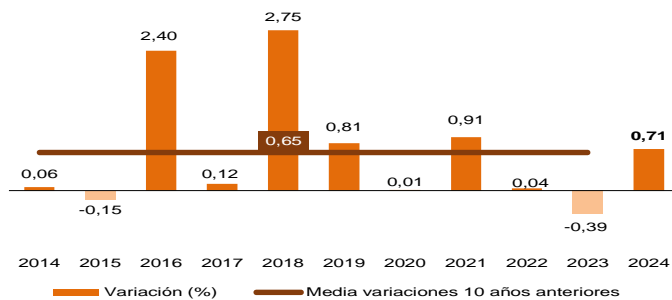
Gráfico 1. Afiliados (nº). Evolución mensual 2024, 2023 y media 2019-2023



Evolución respecto al mes anterior

La afiliación ha aumentado en 7.193 afiliados (0,71 %). La afiliación aumenta en el sector primario en el mes, siendo la subida algo superior a la media de los diez años anteriores (0,65 %).

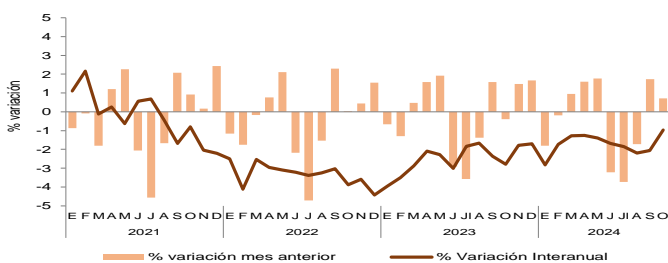
Gráfico 2. Afiliados. Variación (%) respecto al mes anterior -mes de octubre de cada año-



Evolución respecto al año anterior

La afiliación se sitúa un 0,96 % por debajo de 2023, registrándose 9.896 afiliados menos que hace un año. La variación interanual de la afiliación mantiene la desaceleración, lejos del valor negativo máximo (-4,4%) de 2022.

Gráfico 3. Afiliados. Variación (%) interanual y respecto del mes anterior



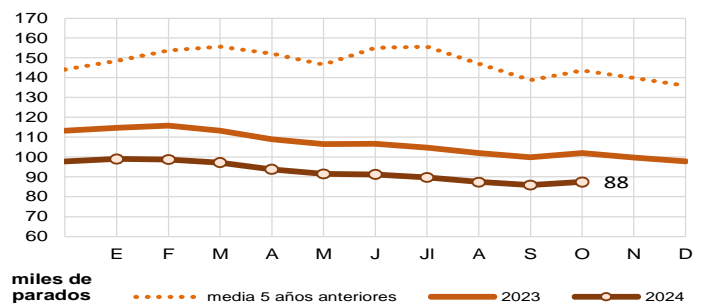
2. Paro Registrado en el Sector Primario

▲ 1.603 (1,87 %) mes anterior ▼ -14.451 (-14,17 %) año anterior

El paro aumenta en 1.603 personas en octubre, y se reduce un 14,17 % en términos interanuales.

El número de parados registrados en sector primario es de 87.514 personas en octubre de 2024. El paro se encuentra en 56.142 parados por debajo de la cifra media de los 5 años anteriores.

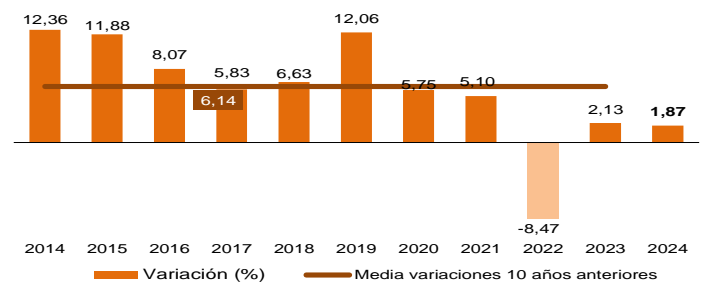
Gráfico 4. Parados (nº). Evolución mensual 2024, 2023 y media 2019-2023



Evolución respecto al mes anterior

El paro registrado ha aumentado en 1.603 personas (1,87 %). El desempleo aumenta siempre en el mes de octubre (excepto en 2022), siendo el aumento de este año inferior con respecto a la media de los diez años anteriores (6,14 % de media).

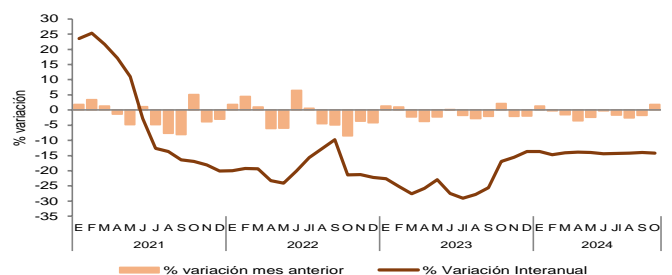
Gráfico 5. Parados registrados. Variación (%) respecto al mes anterior -mes de octubre de cada año-



Evolución respecto al año anterior

La cifra de parados es un 14,17 % inferior con respecto a 2023, es decir, 14.451 parados menos. Continúa la estabilidad, iniciada a comienzos de 2024, donde la tasa de reducción interanual del desempleo se mantiene constante, cerca del -14 %.

Gráfico 6. Paro Registrado. Var. (%) interanual y respecto mes anterior



Nota: los datos de afiliación son medias mensuales, sin ajuste estacional. Los datos de paro registrado se refieren al último día del mes correspondiente.

Datos publicados por el Ministerio de Inclusión, Seguridad Social y Migraciones (dato de afiliación) y el Ministerio de Trabajo y Economía Social (paro registrado) el 5 de noviembre de 2024.

