



Afiliación y Paro Registrado en el Sector Primario - JUNIO 2017 -

Datos publicados por el Ministerio de Empleo y Seguridad Social el 4 de julio de 2017

TOTAL DE LA ECONOMÍA. El número medio de *afiliados a la Seguridad Social* en junio de 2017 fue de 18.433.107 ocupados, habiendo subido en 87.693 personas (+0,5%) respecto al mes anterior y en 672.835 personas (+3,8%) respecto a 2016. El número de *parados registrados* en las oficinas del Servicio Público de Empleo Estatal –SEPE– en el último día del mes de junio de 2017 fue de 3.362.811 personas, habiendo descendido en 98.317 personas (-2,8%) respecto al mes anterior y en 404.243 personas (-10,7%) respecto a 2016.

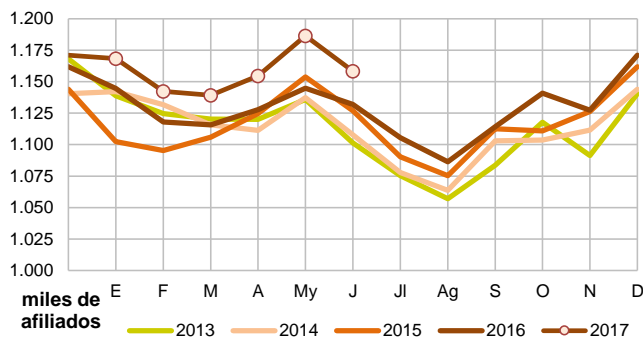
SECTOR PRIMARIO: Agricultura, ganadería, silvicultura, pesca y acuicultura

1. AFILIACIÓN A LA SEGURIDAD SOCIAL

La afiliación disminuye en 28.070 ocupados respecto al mes anterior y es un 2,3% superior con respecto a junio de 2016.

El número medio de afiliados pertenecientes al sector primario en junio de 2017 es de **1.158.375 ocupados**.

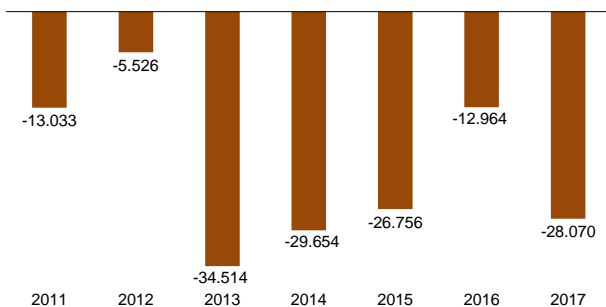
Gráfico 1. Evolución de los afiliados ocupados. 2013 a 2017



Evolución respecto al mes anterior

La afiliación ha disminuido en 28.070 afiliados, un -2,4%. En los 6 años anteriores la afiliación siempre disminuyó en junio, siendo el descenso medio del -1,8%.

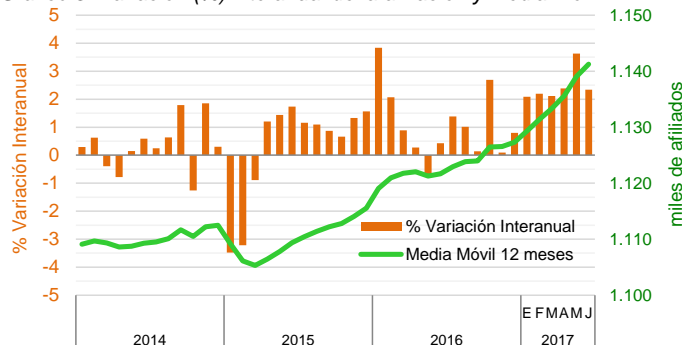
Gráfico 2. Diferencia de afiliados respecto al mes anterior. Mes de junio de cada año



Evolución respecto al año anterior

La afiliación aumenta un 2,3%, es decir, 26.497 afiliados más. La media móvil de 12 meses de los afiliados gana más de 35.000 ocupados desde marzo de 2015 hasta el mes actual.

Gráfico 3. Variación (%) interanual de la afiliación y media móvil

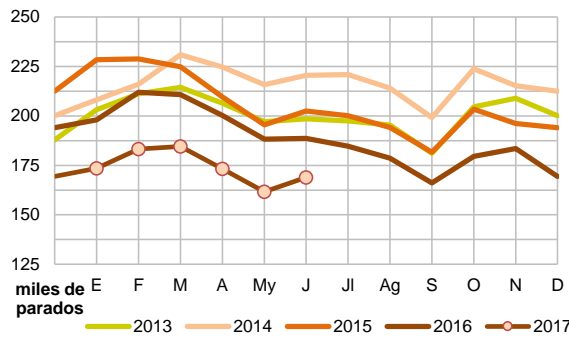


2. PARO REGISTRADO EN EL SEPE

El paro registrado aumenta en 7.249 personas en el mes de junio y es un 10,5% inferior con respecto al mismo mes de 2016.

El número de parados registrados en el sector primario en junio de 2017 es de **168.834 personas**.

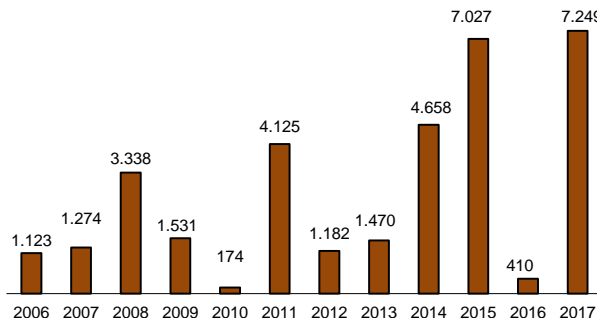
Gráfico 4. Evolución de los parados registrados. 2013 a 2017



Evolución respecto al mes anterior

El paro registrado ha aumentado en 7.249 personas, un 4,5%. En los pasados 11 años siempre ha subido el paro en el mes de junio, siendo la subida de este año la mayor de la serie.

Gráfico 5. Diferencia de parados respecto al mes anterior. Mes de junio de cada año



Evolución respecto al año anterior

El paro baja un 10,5%, es decir, 19.800 desempleados menos. La media móvil de 12 meses de los parados se ha reducido en 44.000 personas desde febrero de 2015 hasta la actualidad.

Gráfico 6. Variación (%) interanual de la afiliación y media móvil

