

INFORME DE EXPORTACIÓN ANIMAL⁽¹⁾

DICIEMBRE 2020

Fecha de extracción de los datos: 7 de enero de 2021

A destacar:

Durante este periodo se ha alcanzado un nuevo acuerdo sanitario de exportación:

- Carne y productos cárnicos de ovino y caprino a Nueva Zelanda.

En relación a las notas informativas:

- Nueva nota informativa de perros y gatos a Tanzania.
- Actualización de procedimiento de autorización de establecimientos para la exportación de productos de origen animal destinados a consumo humano para Argentina.

Del mismo modo, varias listas se han visto actualizadas al incrementarse los establecimientos autorizados para la exportación, tales como las establecidas para:

- Corea del Sur: productos lácteos y carne y productos cárnicos de porcino.
- México: harinas de origen aviar o porcino.
- Estados Unidos: carne y productos cárnicos de porcino.

Subdirección General de Acuerdos Sanitarios y Control en Frontera

Dirección General de Sanidad de la Producción Agraria



(1) Este informe solo incluye animales y productos exportados con Certificado Veterinario.

A partir del informe de julio 2020 se toman datos actualizados y consolidados de 2019.

Desde enero de 2019 se utilizan nuevos criterios para la clasificación de las mercancías en los diferentes epígrafes. Consultar la relación de TARIC por epígrafes al final del informe.

PRODUCTOS (toneladas)	Exportación en diciembre					Exportación anual acumulada				
	2020		2019		% (3)	2020		2019		% (3)
	t	% (1)	t	% (2)		t	% (1)	t	% (2)	
ALIMENTACIÓN ANIMAL	150.289	35%	102.501	39%	47%	1.791.237	39%	1.490.870	42%	20%
<i>Alimentación animal (origen animal)</i>	10.020	2,4%	7.437	2,8%	35%	108.964	2,4%	102.174	2,9%	6,6%
<i>Alimentación animales de compañía</i>	10.357	2,4%	2.631	1,0%	294%	120.208	2,6%	34.352	1,0%	250%
<i>Alimentación animal (origen vegetal)(*)</i>	2.229	0,5%	1.655	0,6%	35%	50.253	1,1%	23.965	0,7%	110%
<i>- Paja y forraje</i>	122.395	29%	81.254	31%	51%	1.441.508	31%	1.181.128	33%	22%
<i>Alimentación animal (otro origen)</i>	5.166	1,2%	8.154	3,1%	-37%	68.171	1,5%	107.428	3,0%	-37%
<i>Alimentación animal (origen indeterminado)</i>	121	0,0%	1.369	0,5%	-91%	2.134	0,0%	41.823	1,2%	-95%
CARNES Y PREPARACIONES	208.350	49%	103.456	39%	101%	2.011.355	44%	1.317.138	37%	53%
<i>Carnes y preparaciones de porcino</i>	193.800	46%	89.759	34%	116%	1.826.106	40%	1.133.295	32%	61%
<i>Carnes y preparaciones de vacuno</i>	2.105	0,5%	3.263	1,2%	-35%	31.718	0,7%	39.688	1,1%	-20%
<i>Carnes y preparaciones de ovino y caprino</i>	1.085	0,3%	873	0,3%	24%	15.540	0,3%	11.107	0,3%	40%
<i>Carnes y preparaciones de aves</i>	6.225	1,5%	5.786	2,2%	7,6%	82.729	1,8%	82.588	2,3%	0,2%
<i>Otras carnes y preparaciones</i>	5.135	1,2%	3.776	1,4%	36%	55.263	1,2%	50.460	1,4%	10%
PESCADO Y PREPARACIONES DE LA PESCA	28.966	6,8%	31.442	12%	-7,9%	370.813	8,1%	395.575	11%	-6,3%
<i>Pescados, crustáceos y moluscos</i>	27.291	6,4%	29.879	11%	-8,7%	351.309	7,7%	379.510	11%	-7,4%
<i>Preparaciones de la pesca</i>	1.675	0,4%	1.563	0,6%	7,1%	19.504	0,4%	16.065	0,4%	21%
GRASAS	833	0,2%	404	0,2%	106%	7.063	0,2%	6.812	0,2%	3,7%
<i>Grasas de cerdo (manteca)</i>	733	0,2%	389	0,1%	88%	6.547	0,1%	6.526	0,2%	0,3%
<i>Otras grasas</i>	100	0,0%	15	0,0%	553%	516	0,0%	286	0,0%	81%
LECHE Y PRODUCTOS LÁCTEOS	13.580	3,2%	8.403	3,2%	62%	153.672	3,4%	142.864	4,0%	7,6%
<i>Leche</i>	9.765	2,3%	4.740	1,8%	106%	101.054	2,2%	91.932	2,6%	10%
<i>Quesos y requesón</i>	1.606	0,4%	1.426	0,5%	13%	18.072	0,4%	19.458	0,5%	-7,1%
<i>Otros productos lácteos</i>	2.209	0,5%	2.236	0,9%	-1,2%	34.546	0,8%	31.474	0,9%	10%
HUEVOS Y OVOPRODUCTOS	2.671	0,6%	1.078	0,4%	148%	25.993	0,6%	20.784	0,6%	25%
<i>Huevos</i>	2.648	0,6%	1.056	0,4%	151%	25.557	0,6%	20.387	0,6%	25%
<i>Ovoproductos</i>	23	0,0%	22	0,0%	5,8%	436	0,0%	398	0,0%	10%
PRODUCTOS DE LA APICULTURA	731	0,2%	475	0,2%	54%	6.215	0,1%	4.271	0,1%	46%
LANAS, PIELS Y CUEROS	4.163	1,0%	4.190	1,6%	-0,6%	48.292	1,1%	57.163	1,6%	-16%
<i>Piel y cueros</i>	3.159	0,7%	3.251	1,2%	-2,8%	42.333	0,9%	47.542	1,3%	-11%
<i>Lanas</i>	1.004	0,2%	939	0,4%	6,9%	5.959	0,1%	9.621	0,3%	-38%
RESTO	14.766	3,5%	11.028	4,2%	34%	165.746	3,6%	136.236	3,8%	22%
TOTAL	424.348	100%	262.977	100%	61%	4.580.388	100%	3.571.713	100%	28%

(1) =% mes del informe o acumulado del año actual/TOTAL. (2) =% mes del informe o acumulado del año anterior/TOTAL.

(3) =% mes del informe o acumulado del año actual/mes del informe o acumulado del año pasado.

(*) No incluye ni paja ni forraje por su importancia y al estar especificado aparte.

GENÉTICA (unidades)	Exportación en diciembre			Exportación anual acumulada		
	Uds. en 2020	Uds. en 2019	% (1)	Uds. en 2020	Uds. en 2019	% (1)
<i>Aves vivas selección-multiplicación</i>	1.109.432	992.532	12%	10.858.189	10.842.199	0,1%
<i>Huevos fecundados para incubación</i>	16.732.170	10.456.180	60%	155.558.760	118.867.980	31%
<i>Semen de bovino</i>	23.989	125.819	-81%	731.667	497.159	47%
<i>Semen de otros mamíferos</i>	51	70	-27%	6.019	23.480	-74%
<i>Óvulos y embriones de mamíferos</i>	2	0	-	195	206	-5,3%
<i>Huevas de trucha</i>	26.953.806	22.593.000	19%	214.217.276	274.005.829	-22%

(1) =% mes del informe o acumulado del año actual/mes del informe o acumulado del año pasado.



GOBIERNO DE ESPAÑA

MINISTERIO DE AGRICULTURA, PESCA Y ALIMENTACIÓN

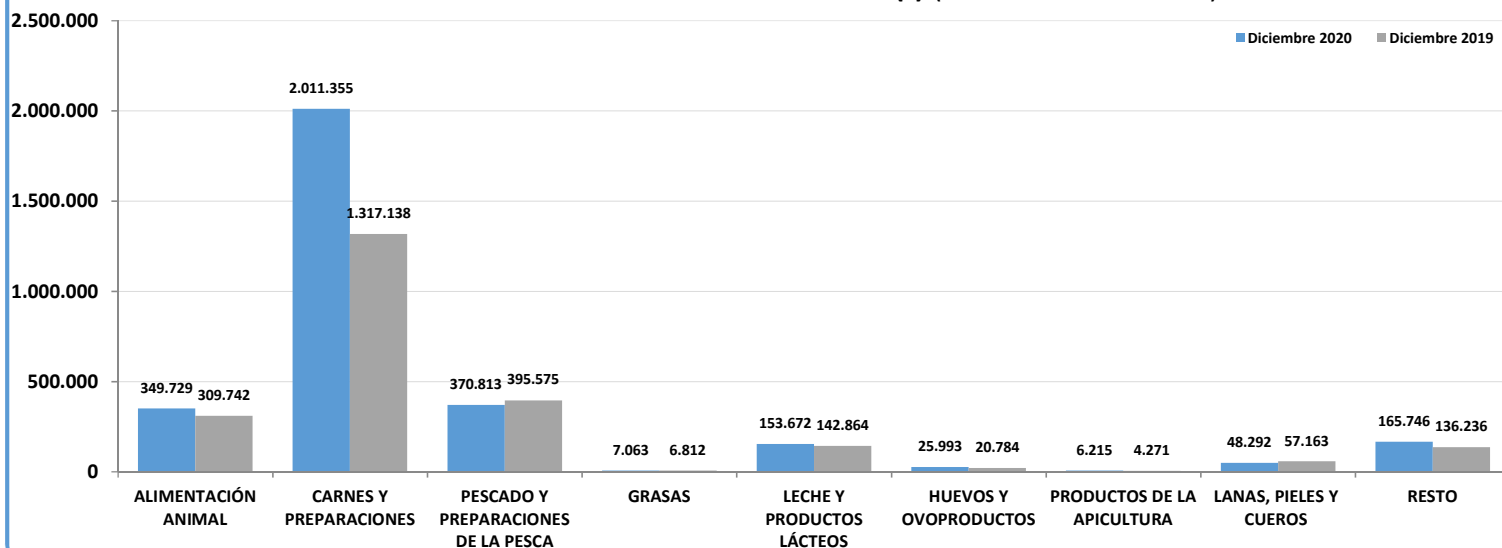
DIRECCIÓN GENERAL DE SANIDAD DE LA PRODUCCIÓN AGRARIA

SUBDIRECCIÓN GENERAL DE ACUERDOS SANITARIOS Y CONTROL EN FRONTERA



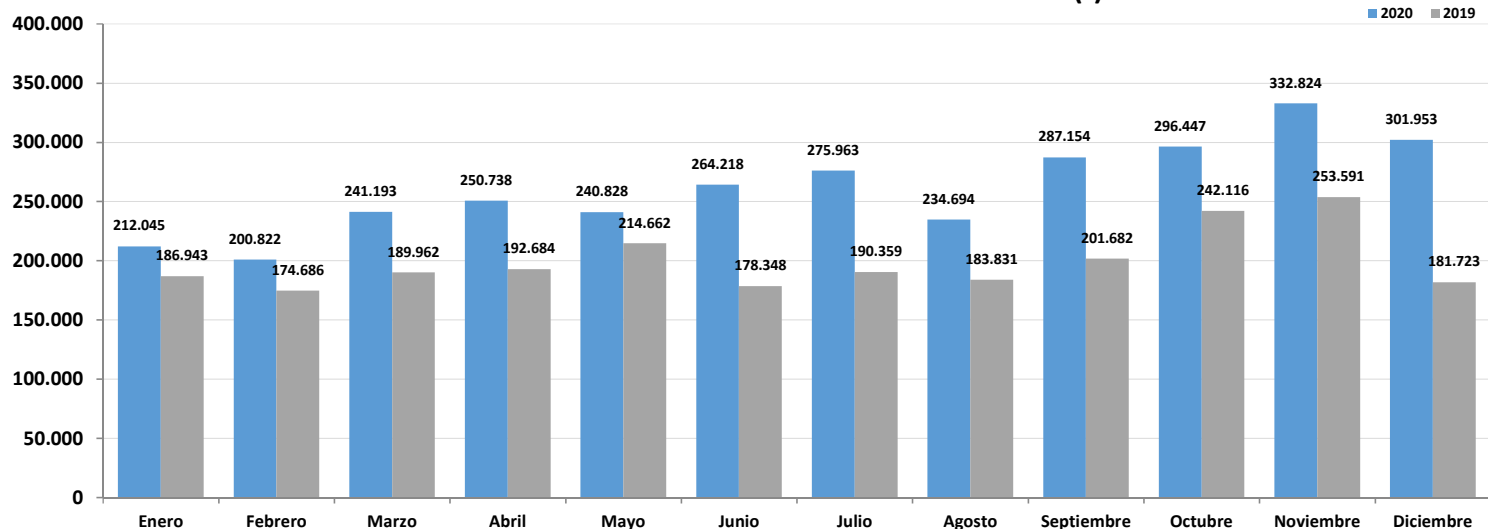
CEXGAN

PRINCIPALES PRODUCTOS EXPORTADOS (t) (Evolución interanual)*



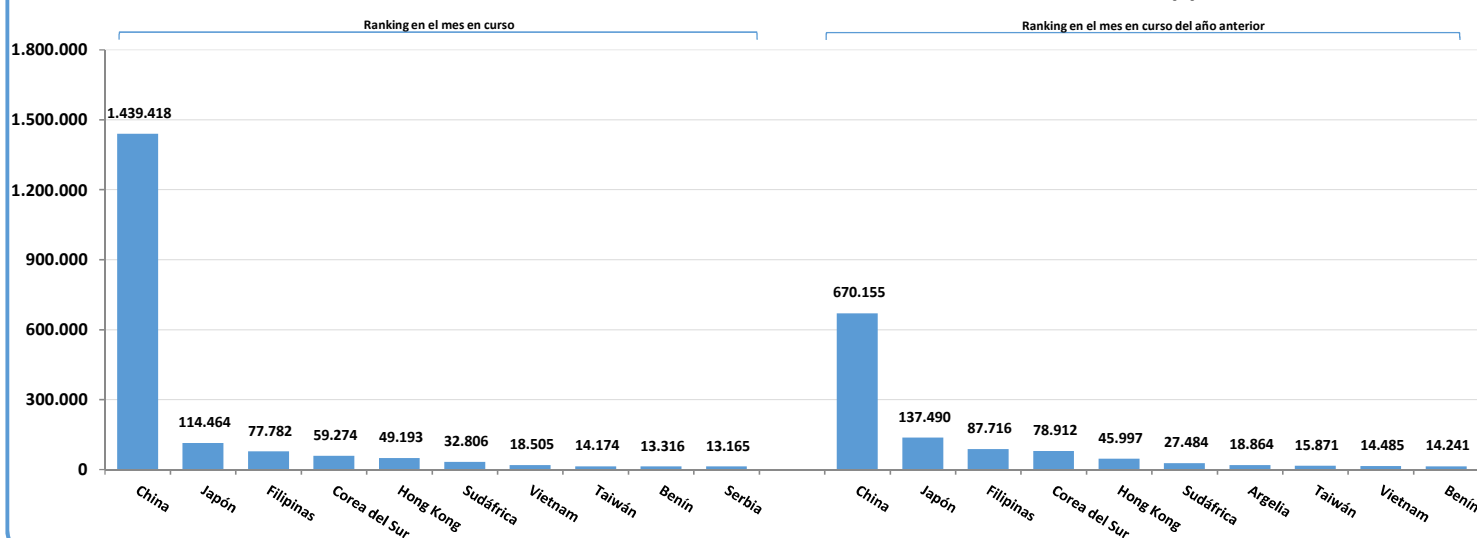
(*) El dato de Alimentación Animal no incluye ni la paja ni el forraje.

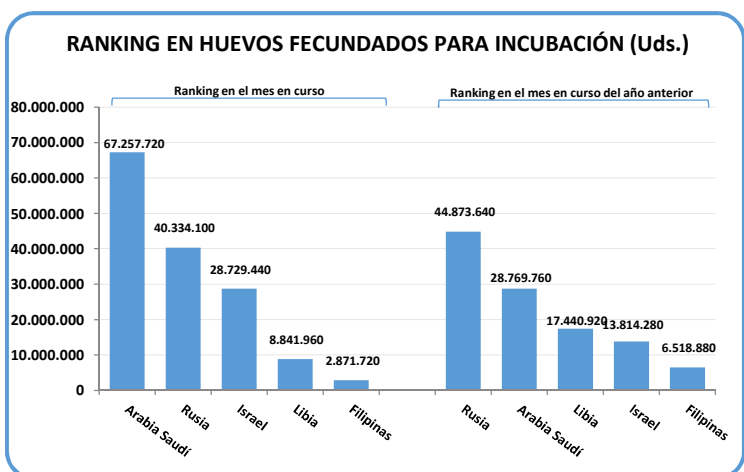
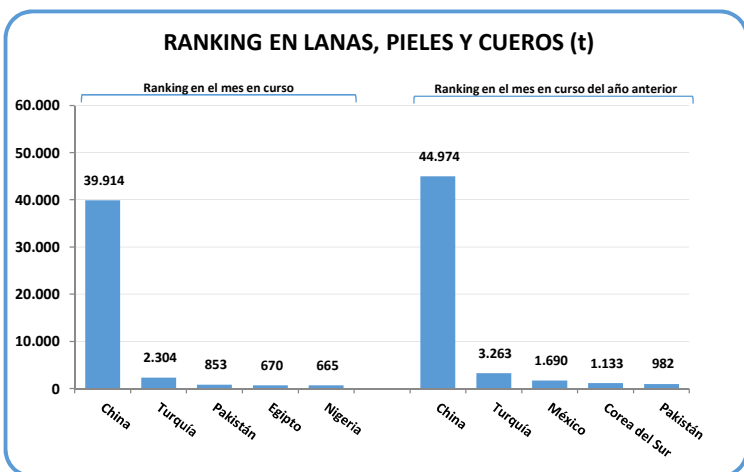
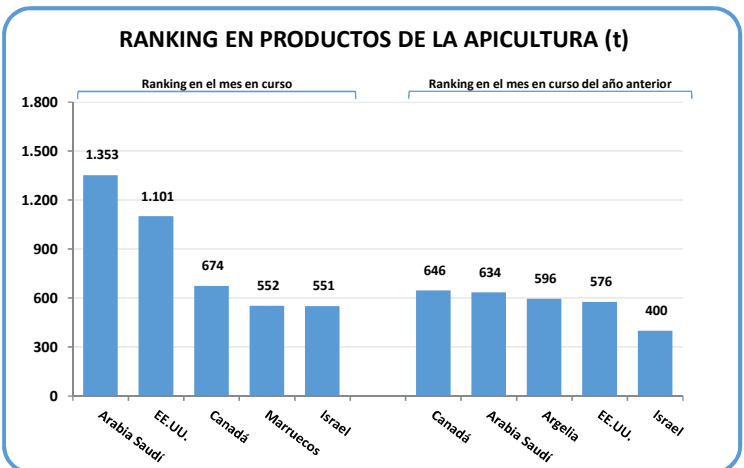
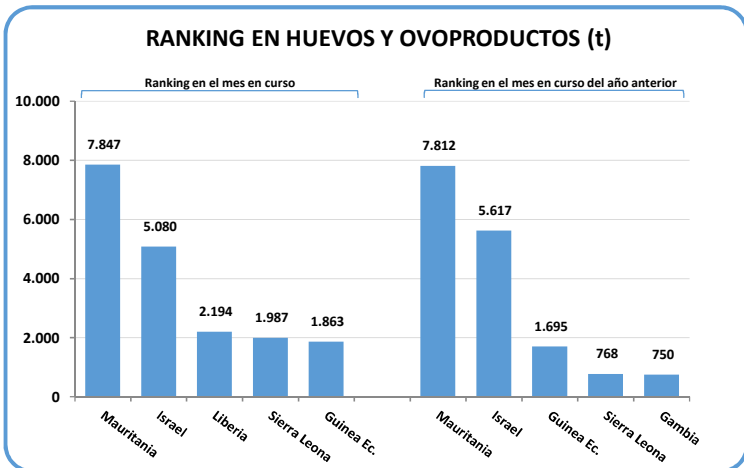
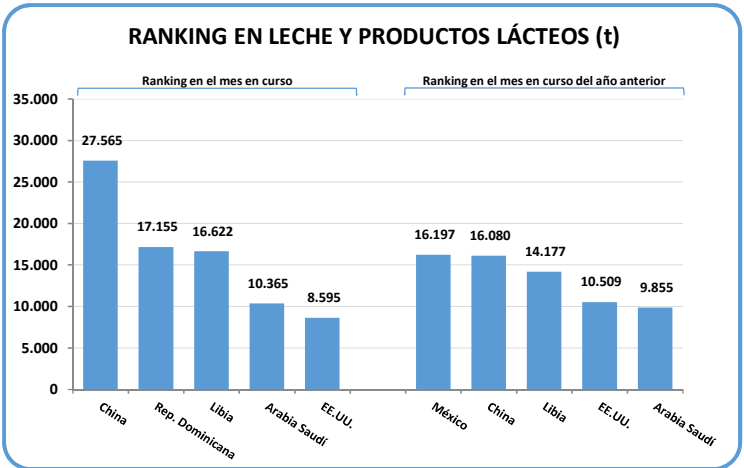
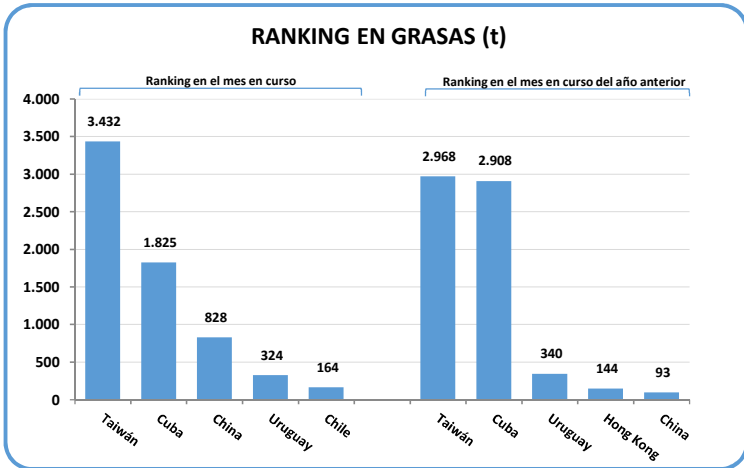
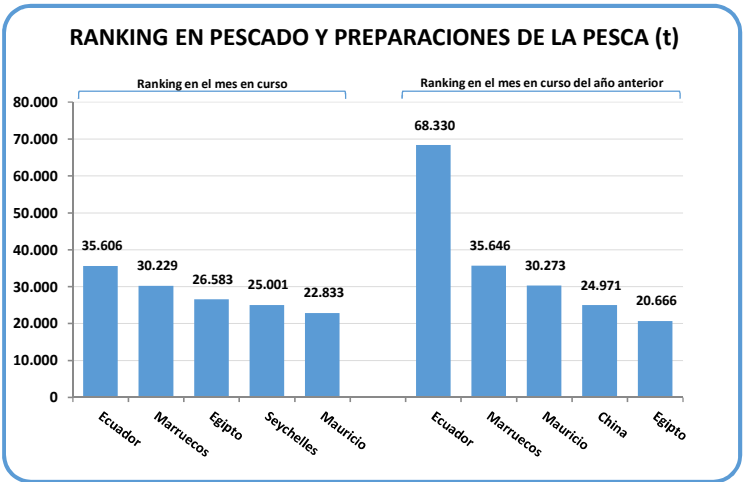
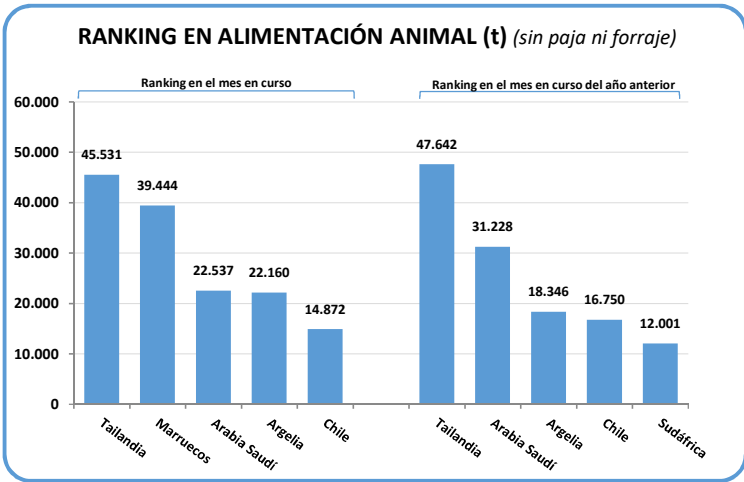
EVOLUCIÓN MENSUAL DE LA EXPORTACIÓN ANIMAL (t) *



(*) Los datos de la gráfica no incluyen ni la paja ni el forraje.

RANKING ACUMULADO ANUAL EN CARNES Y PREPARACIONES (t)

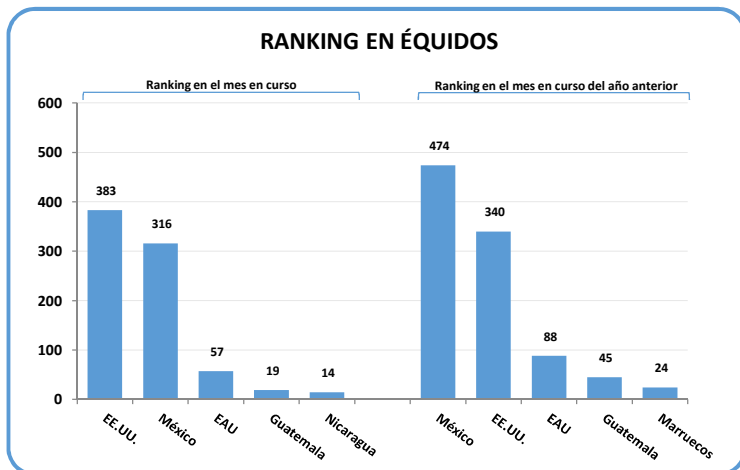
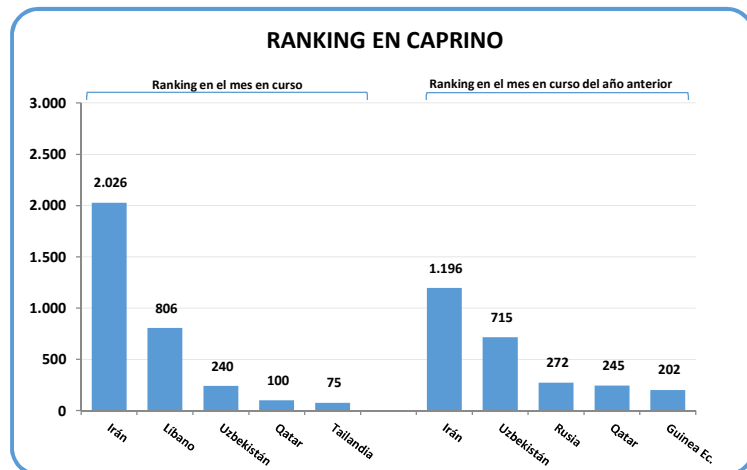
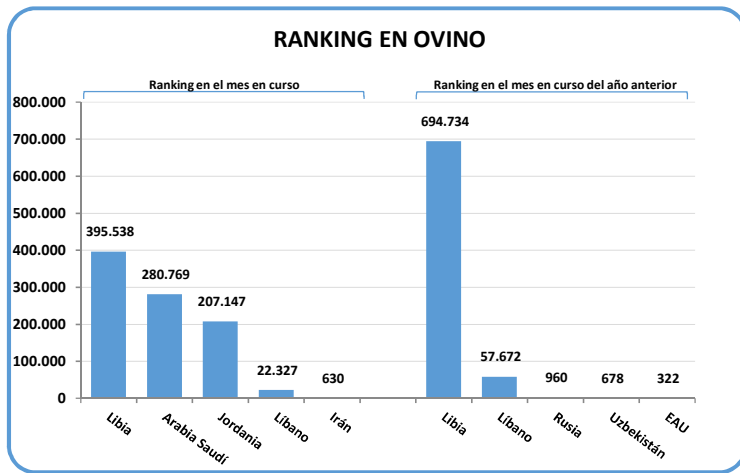
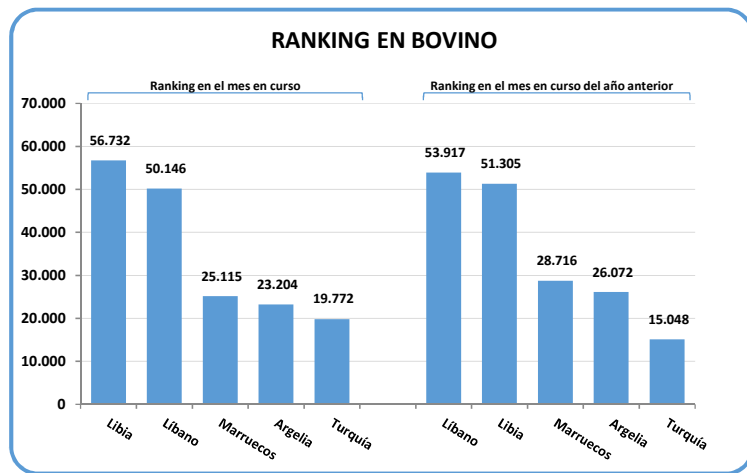




ANIMALES VIVOS (unidades)	Exportación en diciembre			Exportación anual acumulada		
	Uds. en 2020	Uds. en 2019	% (1)	Uds. en 2020	Uds. en 2019	% (1)
BOVINO	20.949	17.490	20%	193.085	176.808	9,2%
OVINO	44.847	44.128	1,6%	906.517	754.861	20%
CAPRINO	404	0	-	3.247	2.639	23%
ÉQUIDOS	92	63	46%	811	1.018	-20%
PORCINO	0	0	-	1.189	244	387%
AVES	5.536	7.498	-26%	25.241	50.154	-50%
<i>Gallus domesticus</i>	44	20	120%	44	100	-56%
<i>Palomas</i>	11	409	-97%	257	6.872	-96%
<i>Otras especies</i>	5.481	7.069	-22%	24.940	43.182	-42%
PECES	0	0	-	385.608	4.726.670	-92%
INSECTOS (nº certificados)	128	89	44%	1.402	986	42%
<i>Abejorros (colmenas)</i>	21.592	26.788	-19%	172.911	169.931	1,8%
<i>Insectos lucha biológica (certificados)</i>	117	76	54%	1.285	867	48%
OTROS ANIMALES	0	36	-100%	543	492	10%

(1) =% mes del informe o acumulado del año actual/mes del informe o acumulado del año pasado.

Exportación de animales vivos anual acumulada en cantidad

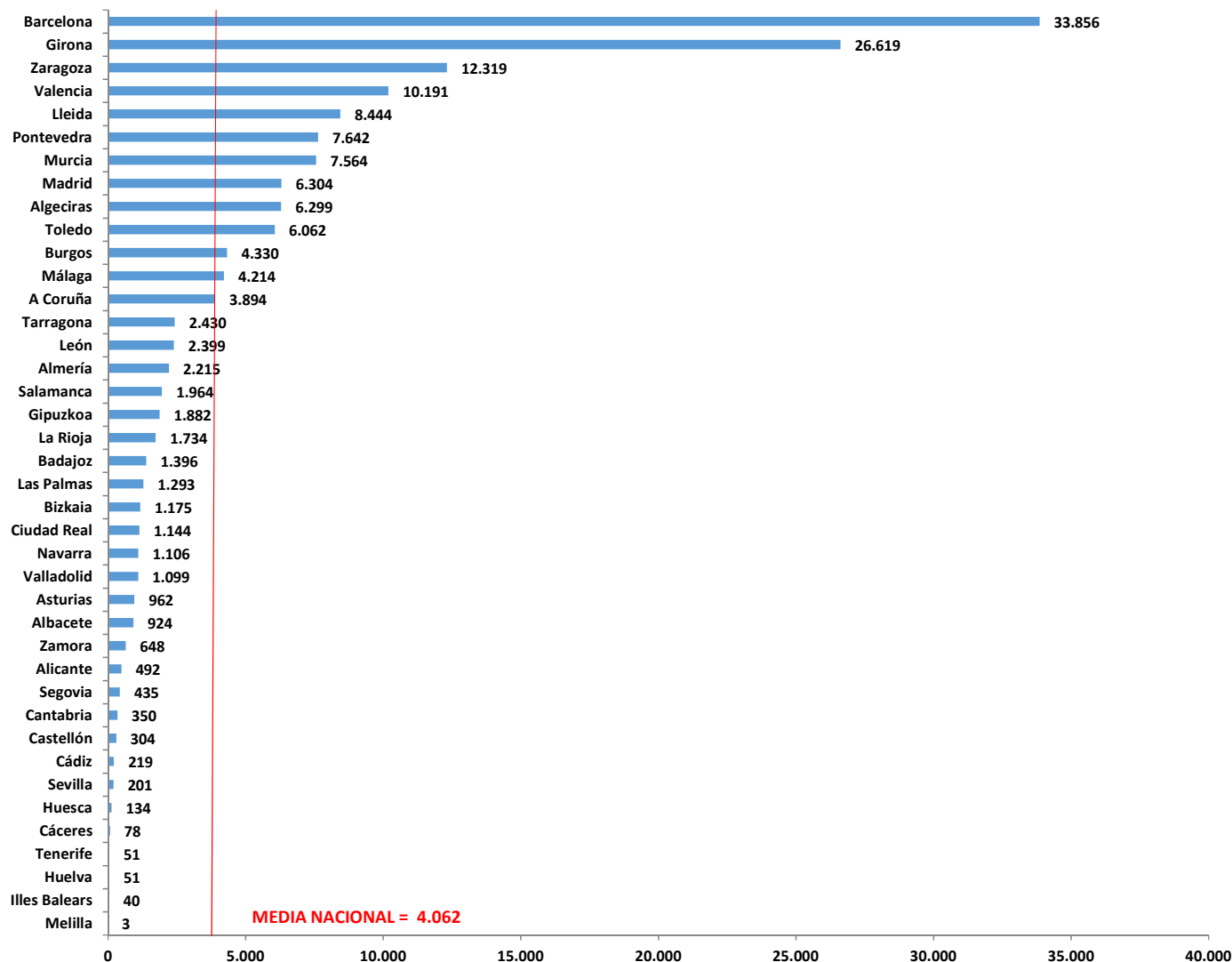


Certificados veterinarios emitidos (nº)

MESES	Mes a mes			Acumulados al mes		
	2020	2019	20/19 (%)	Σ2020	ΧΣmes (17-19)	Σ20/ΧΣ (17-19) (%)
Enero	11.860	10.869	9,1%	11.860	9.951	19,2%
Febrero	11.857	10.529	12,6%	23.717	19.705	20,4%
Marzo	12.454	11.091	12,3%	36.171	30.024	20,5%
Abril	11.864	11.118	6,7%	48.035	39.798	20,7%
Mayo	11.561	12.485	-7,4%	59.596	50.811	17,3%
Junio	12.614	10.194	23,7%	72.210	60.526	19,3%
Julio	14.337	11.964	19,8%	86.547	70.871	22,1%
Agosto	12.420	10.759	15,4%	98.967	80.653	22,7%
Septiembre	14.471	11.932	21,3%	113.438	90.842	24,9%
Octubre	16.200	13.958	16,1%	129.638	102.757	26,2%
Noviembre	17.120	13.925	22,9%	146.758	114.580	28,1%
Diciembre	15.709	10.806	45,4%	162.467	124.068	30,9%
TOTAL	162.467	139.630	16,4%	162.467	124.068	30,9%

* Datos de certificados de 2019 actualizados con la consolidación de julio de 2020.

Actividad de las unidades certificadoras para exportación (acumulado)



A partir de enero de 2019, los Informes de Exportación Animal se elaboran utilizando nuevos criterios en la clasificación de los productos exportados en los diferentes epígrafes. Por este motivo las cifras no son directamente comparables con las incluidas en los informes publicados en la web del MAPA hasta diciembre de 2018. En los nuevos informes, la columna con datos relativos a 2018 se ha recalculado utilizando los nuevos criterios. A continuación se especifican las partidas arancelarias incluidas en el cálculo de las cantidades exportadas para cada epígrafe. Los códigos que aparecen subrayados se utilizan en dos epígrafes dependiendo del uso final al que se destine el producto (determinado a partir del tipo de certificado de exportación utilizado).

ALIMENTACIÓN ANIMAL:

Alimentación animal (origen animal): 0206299900 80, 02.07.14.70, 02.07.14.99, 0302431000 80, 0302440010 80, 0302990020 80, 0303311000 80, 0303541010 80, 0303599000 80, 0303893990 80, 0303899090 80, 0304599015 80, 0404100200 80, 0404101200 80, 0404102600 80, 0504000090 80, 05.05.90, 0506100000 80, 0511911000 80, 05.11.99.10, 0511998590 80, 15.01, 15.02, 15.03, 15.04, 15.06, 15.16.10, 23.01.10, 23.01.20, 2309901021 80, 2309901039 80, 2309901081 80, 2309901099 80, 2309903390 80, 2309903590 80, 2309903990 80, 2309904390 80, 2309904990 80, 2309905390 80, 2309905990 80, 2309907090 80, 35.01, 35.02, 35.03, 35.04

Alimentación animal (origen vegetal) sin incluir paja y forraje: 07, 10, 11, 12.01, 12.02, 12.03, 12.04, 12.05, 12.06, 12.07, 12.08, 12.10, 12.12.21, 12.12.29, 12.12.91, 12.12.92, 12.12.93, 12.12.94, 12.12.99.41, 12.12.99.49, 12.12.99.95.90.80, 15.07, 15.08, 15.09, 15.10, 15.11, 15.12, 15.13, 15.14, 15.15, 15.16.20, 15.18.00.10, 15.18.00.31, 15.18.00.39, 23.02, 23.03, 23.04, 23.05, 23.06, 23.07, 23.08, 2309902000 80, 2309903114 80, 2309903119 80, 2309903130 80, 2309903187 80, 2309903188 80, 2309904120 80, 2309904149 80, 2309904159 80, 2309904189 80, 2309905190 80, 2309909190 80, 35.05

Paja y forraje: 12.13, 12.14

Alimentación animal (otro origen): 15.18.00.91, 15.18.00.95, 15.18.00.99, 2102101010 80, 2102109010 80, 2102201110 80, 2102201910 80, 2102209000 80, 2309909639 80, 2309909695 80, 25, 28, 29, 32, 33.02, 38.04, 38.05, 38.06, 38.07, 38.23, 38.24

Alimentación animales de compañía (perros y gatos): 23.09.10, 2309901031 80, 2309901091 80, 2309903111 80, 2309903117 80, 2309903181 80, 2309903310 80, 2309903510 80, 2309903910 80, 2309904141 80, 2309904151 80, 2309904181 80, 2309904310 80, 2309904910 80, 2309905110 80, 2309905310 80, 2309905910 80, 2309907010 80, 2309909110 80, 2309909631 80, 2309909691 80

CARNES Y PREPARACIONES:

Carnes y preparaciones de porcino: 02.03, 02.06.30, 02.06.41, 02.06.49, 02.09.10, 02.10.11, 02.10.12, 02.10.19, 02.10.99.41, 02.10.99.49, 16.02.41, 16.02.42, 16.02.49, 16.02.90.51

Carnes y preparaciones de vacuno: 02.01, 02.02, 02.06.10.95, 02.06.10.98, 02.06.21, 02.06.22, 02.06.29.91, 02.06.29.99, 02.10.20, 02.10.99.51, 02.10.99.59, 16.02.50, 16.02.90.61, 16.02.90.69

Carnes y preparaciones de ovino y caprino: 02.04, 02.06.80.99, 02.06.90.99, 02.10.99.21, 02.10.99.29, 02.10.99.85.10.80, 16.02.90.91, 16.02.90.95

Carnes y preparaciones de aves: 02.07, 02.09.90, 02.08.90.10, 02.10.99.71, 02.10.99.79, 0210993910 80, 16.02.20.10, 16.02.31, 16.02.32, 16.02.39 (el TARIC 02.07.14.70 y 02.07.14.99 están duplicados).

Otras carnes y preparaciones: 02.05, 02.06.80.91, 02.06.90.91, 02.08, 02.10.91, 02.10.92, 02.10.93, 02.10.99.10, 02.10.99.31, 02.10.99.90, 0210998590 80, 0210993990 80, 16.01, 16.02.10, 16.02.20.90, 16.02.90.10, 16.02.90.31, 16.02.90.99, 0504000010 80, 39.17.10, 0504000090 80, 23.01.10

PESCADO Y PREPARACIONES DE LA PESCA:

Pescados, crustáceos y moluscos: 03.02, 03.03, 03.04, 03.05, 03.06, 03.07, 03.08

Preparaciones de la pesca: 16.04, 16.05

GRASAS:

Grasas de cerdo (manteca): 15.01.10, 15.01.20

Otras grasas: 15.01.90, 15.02, 15.03, 15.04, 15.05, 15.06, 15.16.10, 15.17, 15.18, 15.21.10, 1521901000 80, 1521909100 80, 1521909900 80, 15.22

LECHE Y PRODUCTOS LÁCTEOS:

Leche: 04.01, 04.02

Quesos y requesón: 04.06

Otros productos lácteos: 04.03, 04.04, 04.05**HUEVOS Y OVOPRODUCTOS:**

Huevos: 04.07.21, 04.07.29, 04.07.90

Ovoproductos: 04.08

PRODUCTOS DE LA APICULTURA:

04.09, 1212999510 80, 1521909100 10

LANAS, PIELES Y CUEROS:

Pieles y cueros: 41, 42, 43.01, 43.02, 43.03

Lanas: 51

RESTO DE PRODUCTOS:

02.06.10.10, 02.06.29.10, 02.06.80.10, 02.06.90.10, 04.10, 05.02, 05.05.10, 05.05.90, 05.06, 05.07, 05.08, 05.10, 0511911000 80, 0511919000 80, 05.11.99.10, 05.11.99.31, 05.11.99.39, 0511998590 80, 13.01, 13.02, 16.03, 17.02, 17.04, 18, 19.01, 19.02, 19.04, 19.05, 20.01, 20.02, 20.03, 20.04, 20.05, 20.06, 20.07, 20.08, 20.09, 21.01, 2102101090 80, 2102103100 80, 2102103900 80, 2102109090 80, 2102201190 80, 2102201990 80, 2102209000 80, 2102300000 80, 21.03, 21.04, 21.05, 21.06, 22.02, 22.08, 28, 29.36, 29.37, 29.40, 29.41, Resto del capítulo 29, 30.01, 30.02, 30.03, 30.04, 30.06, 31, 32, 33.01, 33.02, 33.04, 33.07, 34, 35.01, 35.02, 35.03, 35.04, 35.05, 35.06, 35.07, 38.08, 38.21, 38.22, 39.13, 50.01, 50.02, 50.03, 50.04, 50.05, 50.06, 50.07, 67, 71.01, 95.07, 95.08, 96.01, 96.02, 97.05, 99

GENÉTICA:

Aves vivas selección-multiplicación: 01.05.11, 01.05.12, 01.05.13, 01.05.14, 01.05.15

Huevos fecundados para incubación: 04.07.11, 04.07.19

Semen de bovino: 05.11.10.00

Semen de otros mamíferos: 0511998510 80

Óvulos y embriones de mamíferos: 0511998520 80

Huevas de truchas: 0511919000 80**ANIMALES VIVOS:**

Bovino: 01.02

Ovino: 01.04.10

Caprino: 01.04.20

Équidos: 01.01

Porcino: 01.03

Aves:

- Gallus domesticus: 01.05.94

- Palomas: 01.06.39.10

- Otras especies: 01.05.99, 01.06.31, 01.06.32, 01.06.33, 01.06.39.80

Peces: 03.01.91, 03.01.11, 03.01.19, 03.01.92, 03.01.93, 03.01.94, 03.01.95, 03.01.99

Insectos: 01.06.41, 01.06.49

Otros animales: 01.06.11, 01.06.12, 01.06.13, 01.06.14, 01.06.19, 01.06.20, 01.06.90