

INFORME DE EXPORTACIÓN ANIMAL⁽¹⁾

AGOSTO 2020

Fecha de extracción de los datos: 3 de septiembre de 2020

A destacar:

Durante este periodo se ha realizado la actualización de diversos acuerdos sanitarios de exportación ya existentes, así como se han alcanzado otros nuevos, entre los que destacan:

- Dos nuevos certificados de productos cárnicos de ave y productos lácteos para República Dominicana.
- Nuevos certificados para el petfood a Bosnia y Herzegovina y México.
- Se ha establecido un acuerdo de exportación para miel a Perú acordándose un modelo de certificado y un procedimiento de autorización de establecimientos elaboradores.

Del mismo modo, varias listas se han visto actualizadas al incrementarse los establecimientos autorizados para la exportación, tales como las establecidas para:

- Singapur: productos cárnicos de porcino.
- Vietnam: carne.

Subdirección General de Acuerdos Sanitarios y Control en Frontera

Dirección General de Sanidad de la Producción Agraria



(1) Este informe solo incluye animales y productos exportados con Certificado Veterinario.

A partir del informe de julio 2020 se toman datos actualizados y consolidados de 2019.

Desde enero de 2019 se utilizan nuevos criterios para la clasificación de las mercancías en los diferentes epígrafes. Consultar la relación de TARIC por epígrafes al final del informe.

PRODUCTOS (toneladas)	Exportación en agosto					Exportación anual acumulada				
	2020		2019		% (3)	2020		2019		% (3)
	t	% (1)	t	% (2)		t	% (1)	t	% (2)	
ALIMENTACIÓN ANIMAL	157.201	42%	187.143	54%	-16%	1.050.905	38%	923.797	42%	14%
<i>Alimentación animal (origen animal)</i>	6.862	1,8%	7.372	2,1%	-6,9%	72.814	2,7%	70.044	3,2%	4,0%
<i>Alimentación animales de compañía</i>	7.265	1,9%	2.729	0,8%	166%	77.909	2,9%	22.301	1,0%	249%
<i>Alimentación animal (origen vegetal)(*)</i>	934	0,2%	1.808	0,5%	-48%	37.915	1,4%	17.421	0,8%	118%
<i>- Paja y forraje</i>	139.066	37%	164.242	47%	-15%	811.336	30%	711.833	32%	14%
<i>Alimentación animal (otro origen)</i>	3.025	0,8%	9.061	2,6%	-67%	48.994	1,8%	67.007	3,0%	-27%
<i>Alimentación animal (origen indeterminado)</i>	48	0,0%	1.930	0,6%	-98%	1.936	0,1%	35.190	1,6%	-94%
CARNES Y PREPARACIONES	155.577	42%	101.518	29%	53%	1.181.472	43%	812.921	37%	45%
<i>Carnes y preparaciones de porcino</i>	141.425	38%	87.867	25%	61%	1.061.791	39%	692.867	31%	53%
<i>Carnes y preparaciones de vacuno</i>	2.251	0,6%	2.332	0,7%	-3,5%	22.667	0,8%	24.324	1,1%	-6,8%
<i>Carnes y preparaciones de ovino y caprino</i>	1.188	0,3%	1.103	0,3%	7,7%	10.460	0,4%	6.795	0,3%	54%
<i>Carnes y preparaciones de aves</i>	7.028	1,9%	6.974	2,0%	0,8%	55.328	2,0%	57.022	2,6%	-3,0%
<i>Otras carnes y preparaciones</i>	3.686	1,0%	3.242	0,9%	14%	31.225	1,1%	31.912	1,4%	-2,2%
PESCADO Y PREPARACIONES DE LA PESCA	27.441	7,3%	32.500	9,3%	-16%	234.894	8,6%	235.984	11%	-0,5%
<i>Pescados, crustáceos y moluscos</i>	26.060	7,0%	31.624	9,1%	-18%	221.900	8,1%	225.637	10%	-1,7%
<i>Preparaciones de la pesca</i>	1.381	0,4%	876	0,3%	58%	12.994	0,5%	10.346	0,5%	26%
GRASAS	369	0,1%	431	0,1%	-14%	4.192	0,2%	4.989	0,2%	-16%
<i>Grasas de cerdo (manteca)</i>	363	0,1%	401	0,1%	-10%	3.899	0,1%	4.768	0,2%	-18%
<i>Otras grasas</i>	6	0,0%	30	0,0%	-79%	293	0,0%	221	0,0%	33%
LECHE Y PRODUCTOS LÁCTEOS	13.935	3,7%	11.608	3,3%	20%	103.831	3,8%	99.288	4,5%	4,6%
<i>Leche</i>	9.436	2,5%	7.406	2,1%	27%	68.216	2,5%	65.340	2,9%	4,4%
<i>Quesos y requesón</i>	1.214	0,3%	1.665	0,5%	-27%	11.389	0,4%	13.280	0,6%	-14%
<i>Otros productos lácteos</i>	3.286	0,9%	2.537	0,7%	30%	24.225	0,9%	20.669	0,9%	17%
HUEVOS Y OVOPRODUCTOS	2.800	0,7%	1.426	0,4%	96%	16.706	0,6%	15.732	0,7%	6,2%
<i>Huevos</i>	2.761	0,7%	1.401	0,4%	97%	16.319	0,6%	15.447	0,7%	5,6%
<i>Ovoproductos</i>	39	0,0%	25	0,0%	57%	387	0,0%	286	0,0%	35%
PRODUCTOS DE LA APICULTURA	303	0,1%	249	0,1%	22%	4.001	0,1%	2.882	0,1%	39%
LANAS, PIELES Y CUEROS	3.573	1,0%	3.818	1,1%	-6,4%	31.148	1,1%	39.023	1,8%	-20%
<i>Pieles y cueros</i>	3.466	0,9%	3.658	1,1%	-5,3%	28.471	1,0%	32.101	1,4%	-11%
<i>Lanas</i>	107	0,0%	161	0,0%	-33%	2.677	0,1%	6.922	0,3%	-61%
RESTO	12.562	3,4%	9.379	2,7%	34%	104.690	3,8%	88.690	4,0%	18%
TOTAL	373.761	100%	348.073	100%	7,4%	2.731.839	100%	2.223.306	100%	23%

(1) =% mes del informe o acumulado del año actual/TOTAL. (2) =% mes del informe o acumulado del año anterior/TOTAL.

(3) =% mes del informe o acumulado del año actual/mes del informe o acumulado del año pasado.

(*) No incluye ni paja ni forraje por su importancia y al estar especificado aparte.

GENÉTICA (unidades)	Exportación en agosto			Exportación anual acumulada		
	Uds. en 2020	Uds. en 2019	% (1)	Uds. en 2020	Uds. en 2019	% (1)
<i>Aves vivas selección-multiplicación</i>	1.151.640	853.137	35%	7.411.227	7.335.895	1,0%
<i>Huevos fecundados para incubación</i>	10.850.400	10.875.600	-0,2%	90.477.640	72.106.680	25%
<i>Semen de bovino</i>	37.782	21.670	74%	469.551	242.151	94%
<i>Semen de otros mamíferos</i>	1.470	160	819%	4.646	19.783	-77%
<i>Óvulos y embriones de mamíferos</i>	0	0	-	189	4	4625%
<i>Huevas de trucha</i>	21.570.167	20.149.170	7,1%	125.824.174	185.233.038	-32%

(1) =% mes del informe o acumulado del año actual/mes del informe o acumulado del año pasado.



GOBIERNO DE ESPAÑA

MINISTERIO DE AGRICULTURA, PESCA Y ALIMENTACIÓN

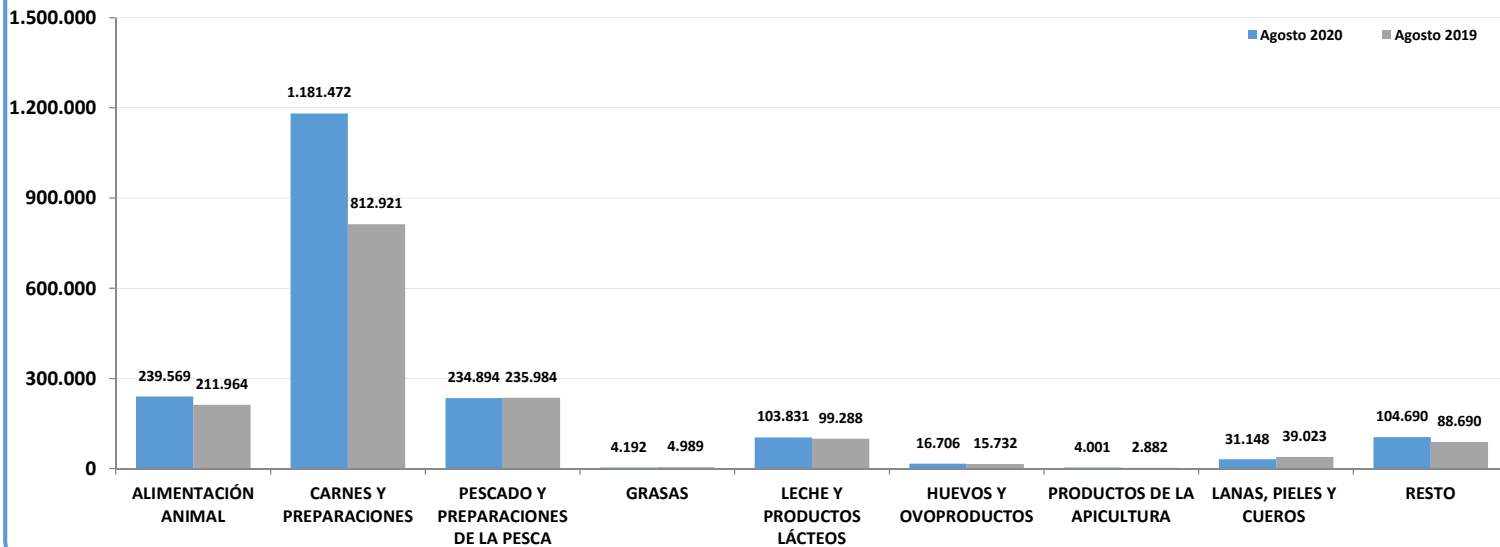
DIRECCIÓN GENERAL DE SANIDAD DE LA PRODUCCIÓN AGRARIA

SUBDIRECCIÓN GENERAL DE ACUERDOS SANITARIOS Y CONTROL EN FRONTERA



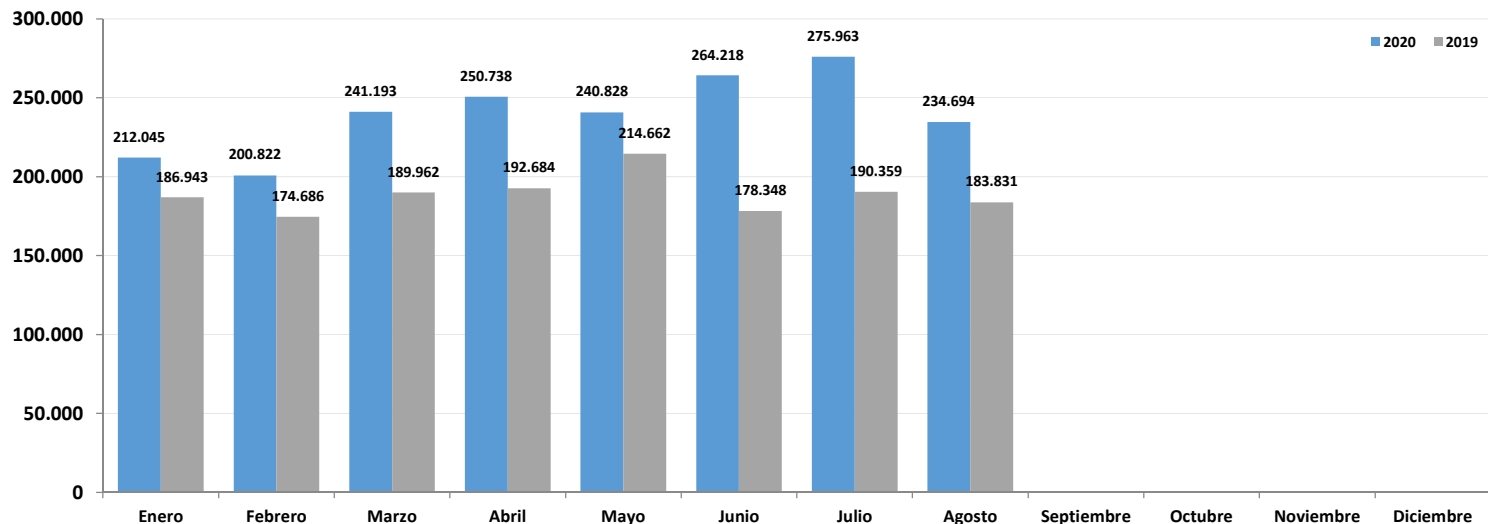
CEXGAN

PRINCIPALES PRODUCTOS EXPORTADOS EN 2020 (t) (Evolución interanual)*



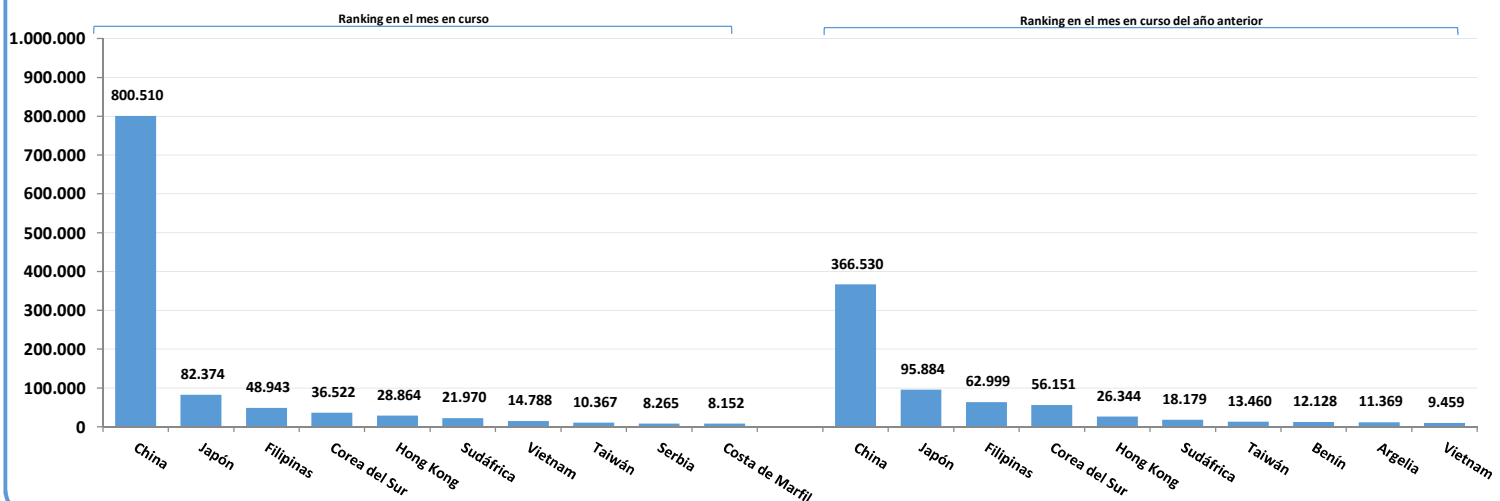
(*). El dato de Alimentación Animal no incluye ni la paja ni el forraje.

EVOLUCIÓN MENSUAL DE LA EXPORTACIÓN ANIMAL EN 2020 (t) *

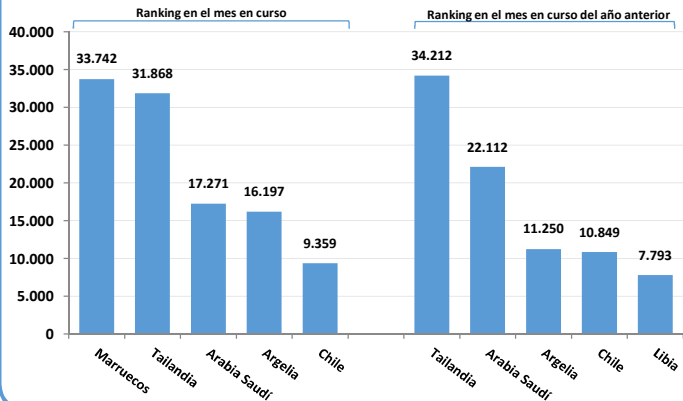


(*). Los datos de la gráfica no incluyen ni la paja ni el forraje.

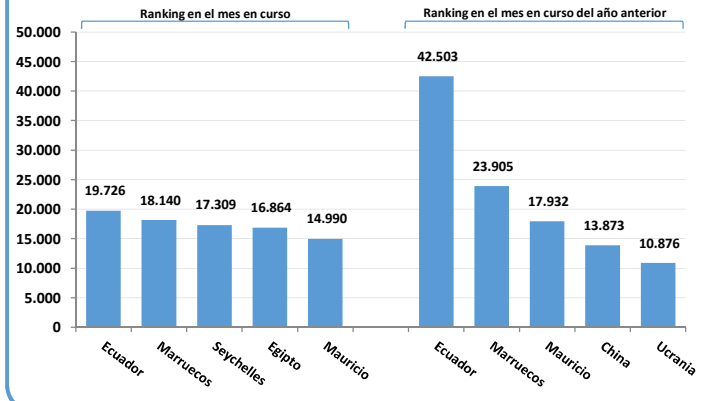
RANKING ACUMULADO ANUAL EN CARNES Y PREPARACIONES (t)



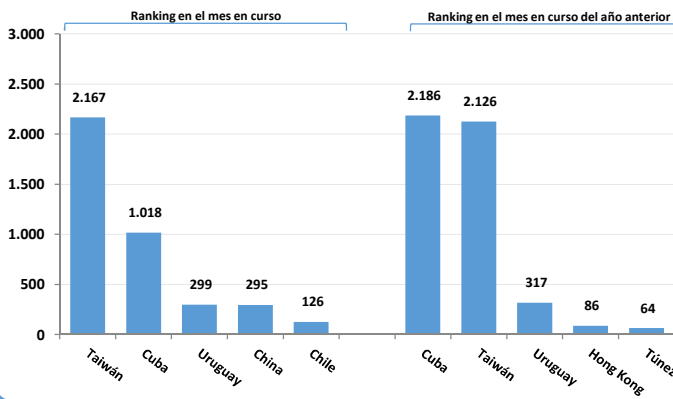
RANKING EN ALIMENTACIÓN ANIMAL (t) (sin paja ni forraje)



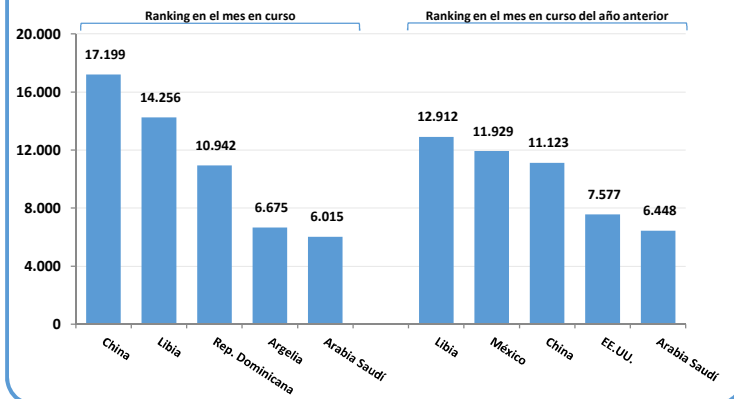
RANKING EN PESCADO Y PREPARACIONES DE LA PESCA (t)



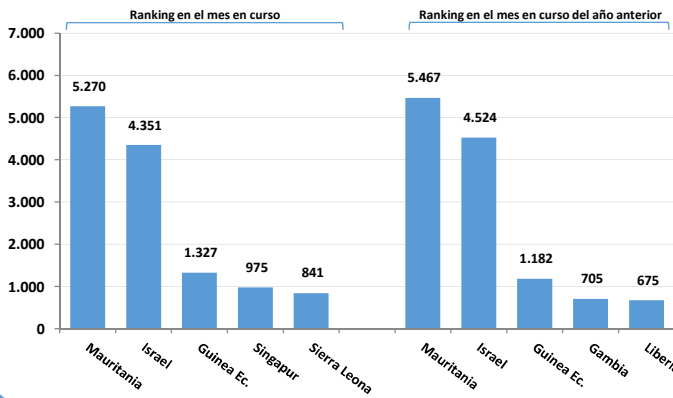
RANKING EN GRASAS (t)



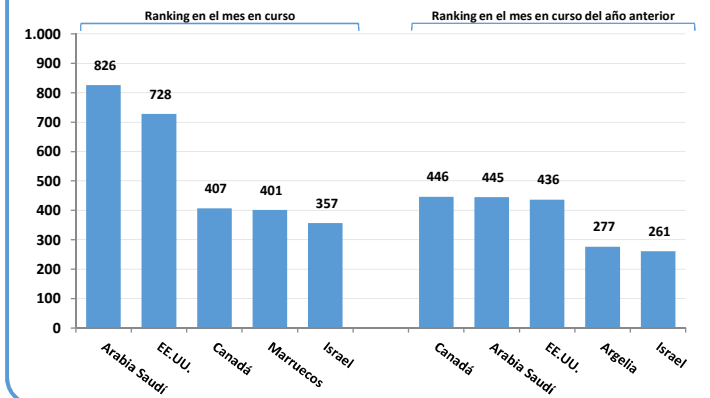
RANKING EN LECHE Y PRODUCTOS LÁCTEOS (t)



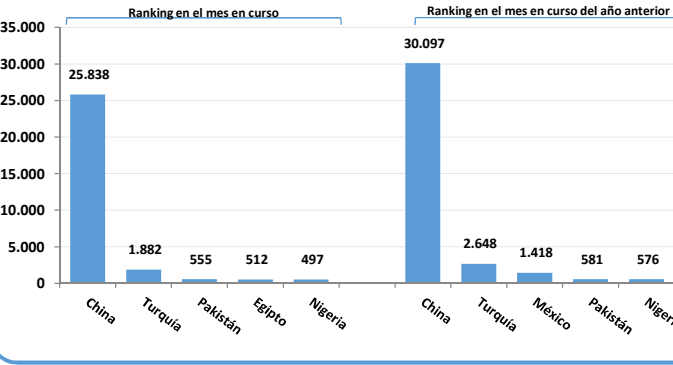
RANKING EN HUEVOS Y OVOPRODUCTOS (t)



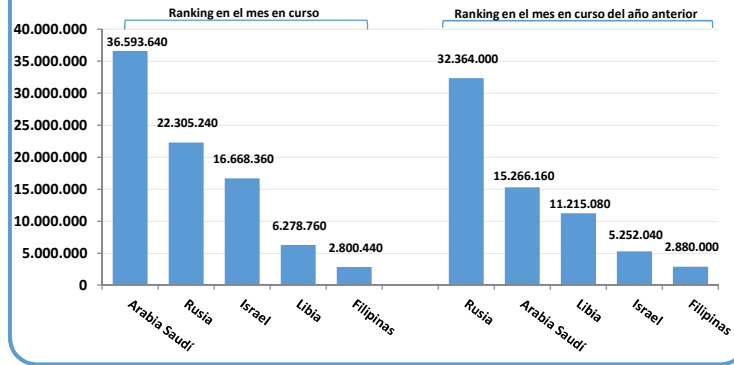
RANKING EN PRODUCTOS DE LA APICULTURA (t)



RANKING EN LANAS, PIELS Y CUEROS (t)



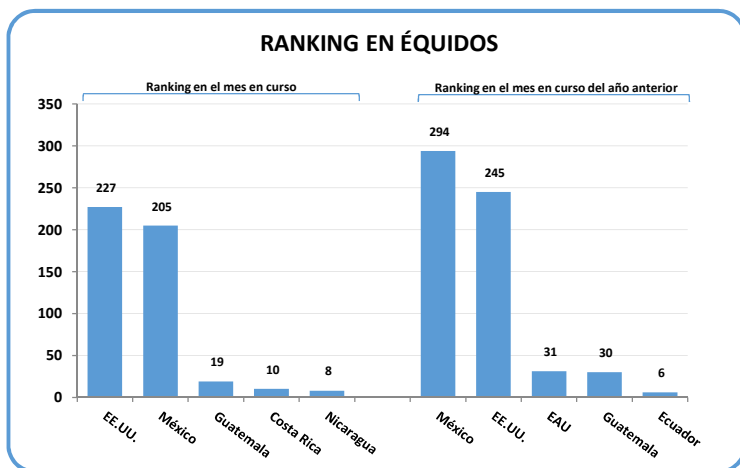
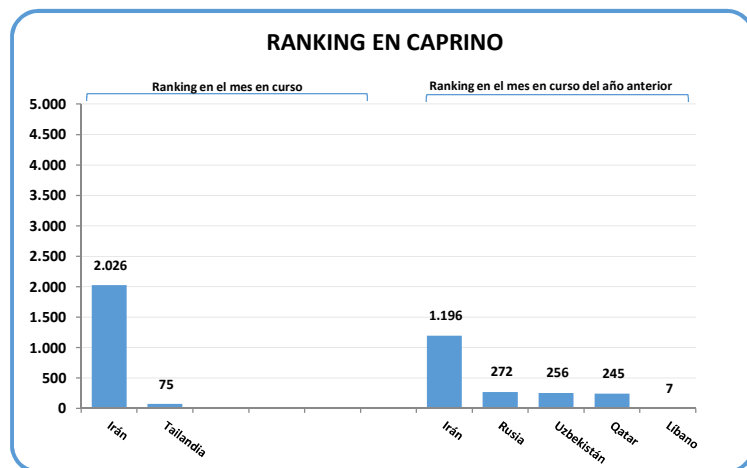
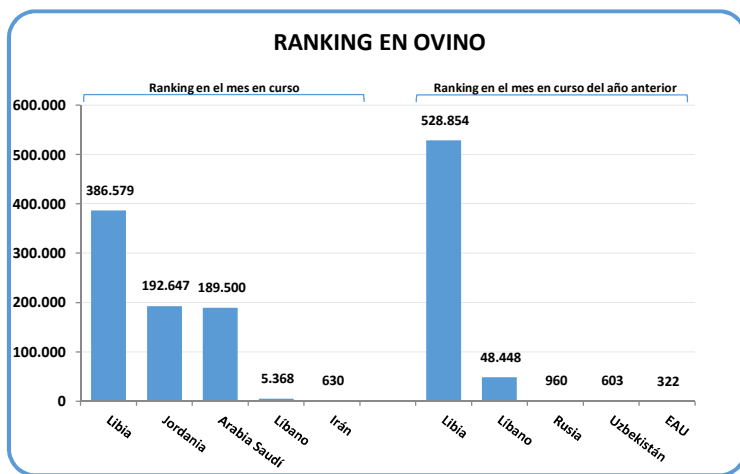
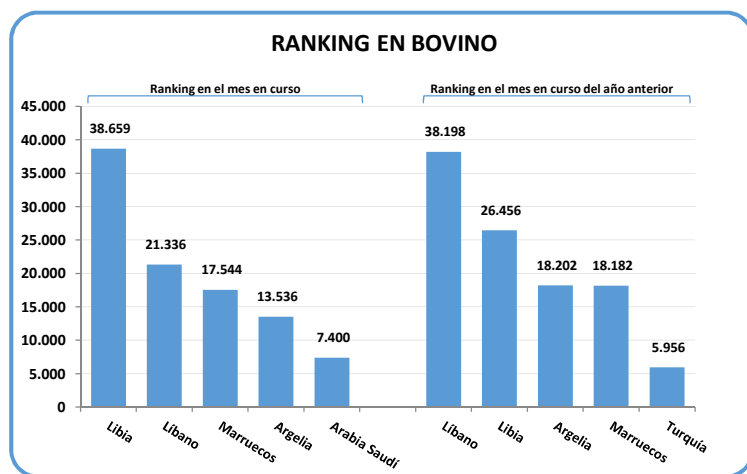
RANKING EN HUEVOS FECUNDADOS PARA INCUBACIÓN (Uds.)



ANIMALES VIVOS (unidades)	Exportación en agosto			Exportación anual acumulada		
	Uds. en 2020	Uds. en 2019	% (1)	Uds. en 2020	Uds. en 2019	% (1)
BOVINO	15.877	7.548	110%	112.968	107.006	5,6%
OVINO	29.000	38.088	-24%	774.724	579.682	34%
CAPRINO	0	0	-	2.101	1.978	6,2%
ÉQUIDOS	51	47	8,5%	473	633	-25%
PORCINO	0	0	-	939	144	552%
AVES	2.039	3.156	-35%	9.775	29.647	-67%
<i>Gallus domesticus</i>	0	0	-	0	80	-100%
<i>Palomas</i>	12	109	-89%	84	6.394	-99%
<i>Otras especies</i>	2.027	3.047	-33%	9.691	23.173	-58%
PECES	0	1.272.000	-100%	385.608	2.322.000	-83%
INSECTOS (nº certificados)	128	139	-7,9%	788	417	89%
<i>Abejorros (colmenas)</i>	14.337	15.852	-10%	95.812	69.574	38%
<i>Insectos lucha biológica (certificados)</i>	118	130	-9,2%	712	354	101%
OTROS ANIMALES	71	48	48%	344	318	8,2%

(1) =% mes del informe o acumulado del año actual/mes del informe o acumulado del año pasado.

Exportación de animales vivos anual acumulada en cantidad

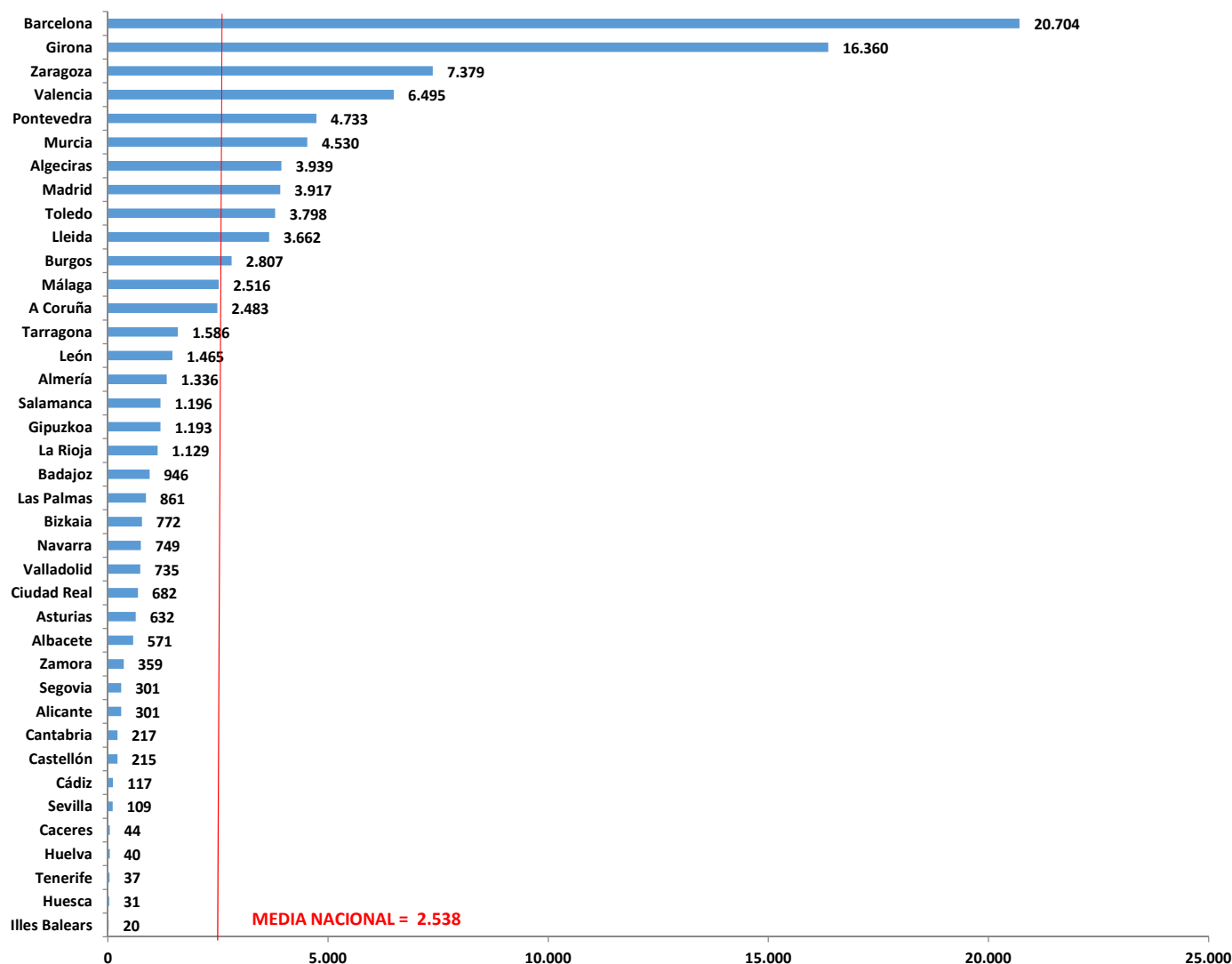


Certificados veterinarios emitidos (nº)

MESES	Mes a mes			Acumulados al mes		
	2020	2019	20/19 (%)	Σ2020	ΧΣmes (17-19)	Σ20/ΧΣ (17-19) (%)
Enero	11.860	10.869	9,1%	11.860	9.951	19,2%
Febrero	11.857	10.529	12,6%	23.717	19.705	20,4%
Marzo	12.454	11.091	12,3%	36.171	30.024	20,5%
Abril	11.864	11.118	6,7%	48.035	39.798	20,7%
Mayo	11.561	12.485	-7,4%	59.596	50.811	17,3%
Junio	12.614	10.194	23,7%	72.210	60.526	19,3%
Julio	14.337	11.964	19,8%	86.547	70.871	22,1%
Agosto	12.420	10.759	15,4%	98.967	80.653	22,7%
Septiembre						
Octubre						
Noviembre						
Diciembre						
TOTAL	98.967	89.009	11,2%	98.967	80.653	22,7%

* Datos de certificados de 2019 actualizados con la consolidación de julio de 2020.

Actividad de las unidades certificadoras para exportación (acumulado)



A partir de enero de 2019, los Informes de Exportación Animal se elaboran utilizando nuevos criterios en la clasificación de los productos exportados en los diferentes epígrafes. Por este motivo las cifras no son directamente comparables con las incluidas en los informes publicados en la web del MAPA hasta diciembre de 2018. En los nuevos informes, la columna con datos relativos a 2018 se ha recalculado utilizando los nuevos criterios. A continuación se especifican las partidas arancelarias incluidas en el cálculo de las cantidades exportadas para cada epígrafe. Los códigos que aparecen subrayados se utilizan en dos epígrafes dependiendo del uso final al que se destine el producto (determinado a partir del tipo de certificado de exportación utilizado).

ALIMENTACIÓN ANIMAL:

Alimentación animal (origen animal): 0206299900 80, 02.07.14.70, 02.07.14.99, 0302431000 80, 0302440010 80, 0302990020 80, 0303311000 80, 0303541010 80, 0303599000 80, 0303893990 80, 0303899090 80, 0304599015 80, 0404100200 80, 0404101200 80, 0404102600 80, 0504000090 80, 05.05.90, 0506100000 80, 0511911000 80, 05.11.99.10, 0511998590 80, 15.01, 15.02, 15.03, 15.04, 15.06, 15.16.10, 23.01.10, 23.01.20, 2309901021 80, 2309901039 80, 2309901081 80, 2309901099 80, 2309903390 80, 2309903590 80, 2309903990 80, 2309904390 80, 2309904990 80, 2309905390 80, 2309905990 80, 2309907090 80, 35.01, 35.02, 35.03, 35.04

Alimentación animal (origen vegetal) sin incluir paja y forraje: 07, 10, 11, 12.01, 12.02, 12.03, 12.04, 12.05, 12.06, 12.07, 12.08, 12.10, 12.12.21, 12.12.29, 12.12.91, 12.12.92, 12.12.93, 12.12.94, 12.12.99.41, 12.12.99.49, 12.12.99.95.90.80, 15.07, 15.08, 15.09, 15.10, 15.11, 15.12, 15.13, 15.14, 15.15, 15.16.20, 15.18.00.10, 15.18.00.31, 15.18.00.39, 23.02, 23.03, 23.04, 23.05, 23.06, 23.07, 23.08, 2309902000 80, 2309903114 80, 2309903119 80, 2309903130 80, 2309903187 80, 2309903188 80, 2309904120 80, 2309904149 80, 2309904159 80, 2309904189 80, 2309905190 80, 2309909190 80, 35.05

Paja y forraje: 12.13, 12.14

Alimentación animal (otro origen): 15.18.00.91, 15.18.00.95, 15.18.00.99, 2102101010 80, 2102109010 80, 2102201110 80, 2102201910 80, 2102209000 80, 2309909639 80, 2309909695 80, 25, 28, 29, 32, 33.02, 38.04, 38.05, 38.06, 38.07, 38.23, 38.24

Alimentación animales de compañía (perros y gatos): 23.09.10, 2309901031 80, 2309901091 80, 2309903111 80, 2309903117 80, 2309903181 80, 2309903310 80, 2309903510 80, 2309903910 80, 2309904141 80, 2309904151 80, 2309904181 80, 2309904310 80, 2309904910 80, 2309905110 80, 2309905310 80, 2309905910 80, 2309907010 80, 2309909110 80, 2309909631 80, 2309909691 80

CARNES Y PREPARACIONES:

Carnes y preparaciones de porcino: 02.03, 02.06.30, 02.06.41, 02.06.49, 02.09.10, 02.10.11, 02.10.12, 02.10.19, 02.10.99.41, 02.10.99.49, 16.02.41, 16.02.42, 16.02.49, 16.02.90.51

Carnes y preparaciones de vacuno: 02.01, 02.02, 02.06.10.95, 02.06.10.98, 02.06.21, 02.06.22, 02.06.29.91, 02.06.29.99, 02.10.20, 02.10.99.51, 02.10.99.59, 16.02.50, 16.02.90.61, 16.02.90.69

Carnes y preparaciones de ovino y caprino: 02.04, 02.06.80.99, 02.06.90.99, 02.10.99.21, 02.10.99.29, 02.10.99.85.10.80, 16.02.90.91, 16.02.90.95

Carnes y preparaciones de aves: 02.07, 02.09.90, 02.08.90.10, 02.10.99.71, 02.10.99.79, 0210993910 80, 16.02.20.10, 16.02.31, 16.02.32, 16.02.39 (el TARIC 02.07.14.70 y 02.07.14.99 están duplicados).

Otras carnes y preparaciones: 02.05, 02.06.80.91, 02.06.90.91, 02.08, 02.10.91, 02.10.92, 02.10.93, 02.10.99.10, 02.10.99.31, 02.10.99.90, 0210998590 80, 0210993990 80, 16.01, 16.02.10, 16.02.20.90, 16.02.90.10, 16.02.90.31, 16.02.90.99, 0504000010 80, 39.17.10, 0504000090 80, 23.01.10

PESCADO Y PREPARACIONES DE LA PESCA:

Pescados, crustáceos y moluscos: 03.02, 03.03, 03.04, 03.05, 03.06, 03.07, 03.08

Preparaciones de la pesca: 16.04, 16.05

GRASAS:

Grasas de cerdo (manteca): 15.01.10, 15.01.20

Otras grasas: 15.01.90, 15.02, 15.03, 15.04, 15.05, 15.06, 15.16.10, 15.17, 15.18, 15.21.10, 1521901000 80, 1521909100 80, 1521909900 80, 15.22

LECHE Y PRODUCTOS LÁCTEOS:

Leche: 04.01, 04.02

Quesos y requesón: 04.06

Otros productos lácteos: 04.03, 04.04, 04.05**HUEVOS Y OVOPRODUCTOS:**

Huevos: 04.07.21, 04.07.29, 04.07.90

Ovoproductos: 04.08

PRODUCTOS DE LA APICULTURA:

04.09, 1212999510 80, 1521909100 10

LANAS, PIELES Y CUEROS:

Pieles y cueros: 41, 42, 43.01, 43.02, 43.03

Lanas: 51

RESTO DE PRODUCTOS:

02.06.10.10, 02.06.29.10, 02.06.80.10, 02.06.90.10, 04.10, 05.02, 05.05.10, 05.05.90, 05.06, 05.07, 05.08, 05.10, 0511911000 80, 0511919000 80, 05.11.99.10, 05.11.99.31, 05.11.99.39, 0511998590 80, 13.01, 13.02, 16.03, 17.02, 17.04, 18, 19.01, 19.02, 19.04, 19.05, 20.01, 20.02, 20.03, 20.04, 20.05, 20.06, 20.07, 20.08, 20.09, 21.01, 2102101090 80, 2102103100 80, 2102103900 80, 2102109090 80, 2102201190 80, 2102201990 80, 2102209000 80, 2102300000 80, 21.03, 21.04, 21.05, 21.06, 22.02, 22.08, 28, 29.36, 29.37, 29.40, 29.41, Resto del capítulo 29, 30.01, 30.02, 30.03, 30.04, 30.06, 31, 32, 33.01, 33.02, 33.04, 33.07, 34, 35.01, 35.02, 35.03, 35.04, 35.05, 35.06, 35.07, 38.08, 38.21, 38.22, 39.13, 50.01, 50.02, 50.03, 50.04, 50.05, 50.06, 50.07, 67, 71.01, 95.07, 95.08, 96.01, 96.02, 97.05, 99

GENÉTICA:

Aves vivas selección-multiplicación: 01.05.11, 01.05.12, 01.05.13, 01.05.14, 01.05.15

Huevos fecundados para incubación: 04.07.11, 04.07.19

Semen de bovino: 05.11.10.00

Semen de otros mamíferos: 0511998510 80

Óvulos y embriones de mamíferos: 0511998520 80

Huevas de truchas: 0511919000 80**ANIMALES VIVOS:**

Bovino: 01.02

Ovino: 01.04.10

Caprino: 01.04.20

Équidos: 01.01

Porcino: 01.03

Aves:

- Gallus domesticus: 01.05.94

- Palomas: 01.06.39.10

- Otras especies: 01.05.99, 01.06.31, 01.06.32, 01.06.33, 01.06.39.80

Peces: 03.01.91, 03.01.11, 03.01.19, 03.01.92, 03.01.93, 03.01.94, 03.01.95, 03.01.99

Insectos: 01.06.41, 01.06.49

Otros animales: 01.06.11, 01.06.12, 01.06.13, 01.06.14, 01.06.19, 01.06.20, 01.06.90

