

INFORME SEMANTAL COYUNTURA

Índice:

- 1. Precios Medios Nacionales, comentarios y gráficos**
- 2. Precios en Mercados Representativos UE**
 - 1. Cereales**
 - 2. Vinos de mesa**
 - 3. Aceites y semillas**
 - 4. Frutas y Hortalizas**
 - 5. Vacuno**
 - 6. Ovino**
 - 7. Porcino**

14 septiembre 2011



GOBIERNO
DE ESPAÑA

MINISTERIO
DE MEDIO AMBIENTE
Y MEDIO RURAL Y MARINO

SUBSECRETARÍA

SECRETARÍA GENERAL TÉCNICA

Publicación elaborada por la
Secretaría General Técnica
Subdirección General de Estadística



Edita

MINISTERIO DE MEDIO AMBIENTE Y MEDIO RURAL Y MARINO
SECRETARÍA GENERAL TÉCNICA

N.I.P.O.:770-11-039-6

Se permite la utilización, copia o reproducción de los datos de este Boletín siempre que se cite expresamente su procedencia.

CEREALES: Ligera subida del trigo blando panificable (0,62%), cebada pienso (0,63%) y descenso del maíz grano (-2,50%).

VINO DE MESA (▲): Subida del vino de mesa; vino blanco (2,79%) y vino tinto (3,52%).

ACEITES VEGETALES (▼): Descenso en la cotización del aceite, oliva virgen (-0,64%), oliva lampante (-0,33%), orujo crudo (-0,19%) y refinado de girasol (-0,15%).

FRUTA DE PEPITA (▼): Disminución de precios en manzana Golden (-11,19%)

FRUTA DE HUESO (▲): Aumentan las cotizaciones en melocotón (14,29%)

HORTALIZAS: (▲) Incrementos apreciables en casi todos los productos objeto de seguimiento, como es el caso de la judía verde plana al que, además, acompaña la inclusión de nuevos mercados. Desciende la patata.

VACUNO (▲): El mercado de canales de añojo (0,97%) y ternera (0,43%) anota leves subidas. El conjunto del vacuno para vida registra moderados descensos (-0,73%).

CORDERO (=): Estabilidad en las cotizaciones de las canales de corderos.

PORCINO (=): Sin cambios sustanciales en los precios de la carne de capa blanca. El lechón de base 20 kg anota subida en sus cotizaciones (2,15%).

POLLOS (=): Los precios de las canales de pollo no registran movimientos significativos.

HUEVOS (=): Las cotizaciones de los huevos de ambos gramajes descienden, Clase L (-1,20%) y Clase M (-1,35%).

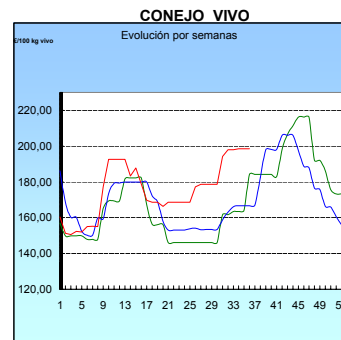
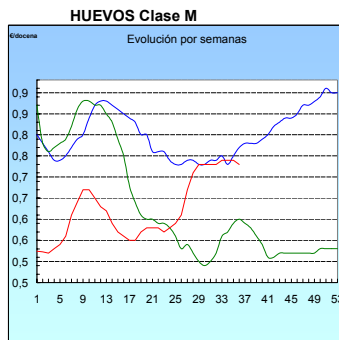
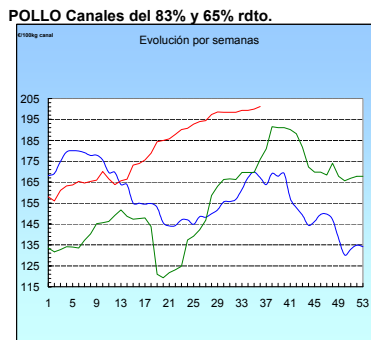
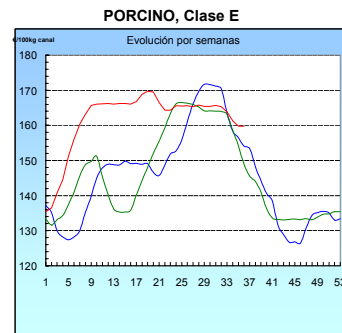
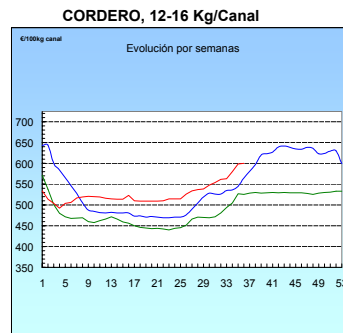
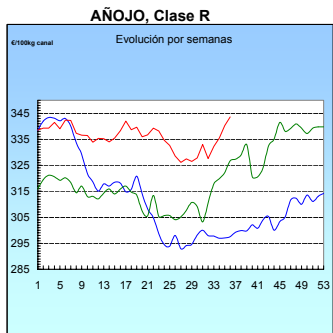
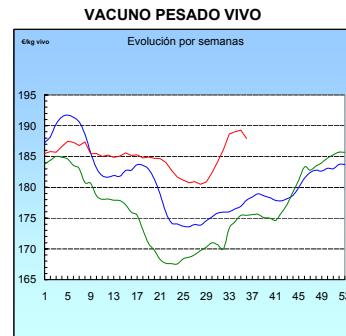
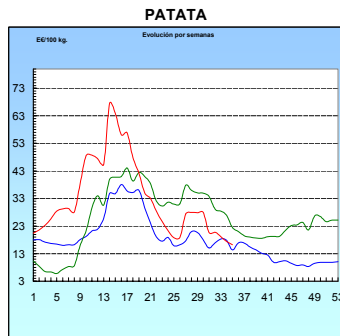
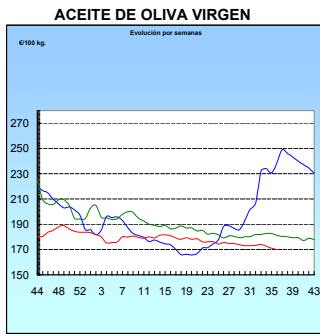
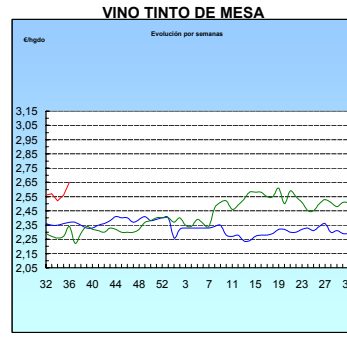
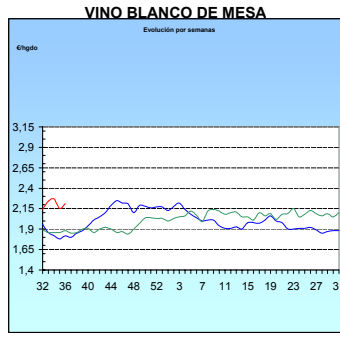
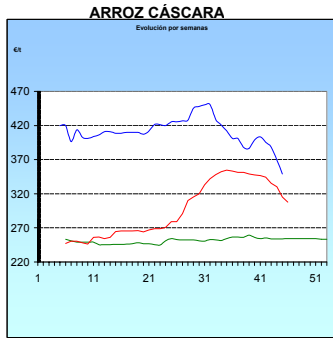
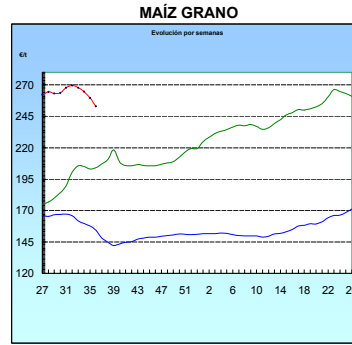
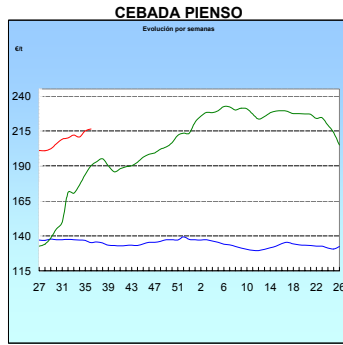
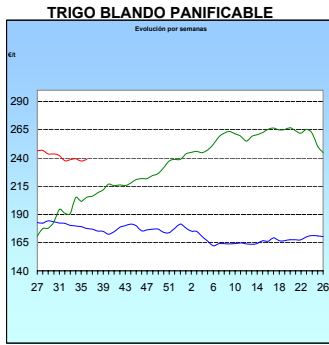
CONEJO (=): Se repite por tercera semana la cotización del conejo vivo de granja.

PRODUCTOS AGRICOLAS (especificaciones)		Semana 35 29/08-4/09 2011	Semana 36 5-11/09 2011	Variación semanal euros	Variación semanal %
AGRICOLAS					
(1)	Trigo blando panificable (€/t)	237,22	238,69	1,47	0,62
(1)	Cebada pienso (€/t)	214,98	216,33	1,35	0,63
(1)	Maíz grano (€/t)	259,58	253,10	-6,48	-2,50
(1)	Alfalfa (€/t)	160,53	162,05	1,52	0,95
(2)	Vino blanco sin indicación geográfica (€/hgdo)	2,15	2,21	0,06	2,79
(2)	Vino tinto sin indicación geográfica (€/hgdo, 12p. color)	2,56	2,65	0,09	3,52
(3)	Aceite de oliva virgen de 0,8 a 2º (€/100 kg)	171,01	169,91	-1,10	-0,64
(3)	Aceite de oliva lampante, más de 2º (€/100 kg)	162,48	161,94	-0,54	-0,33
(3)	Aceite de orujo crudo (€/100 kg)	75,47	75,33	-0,14	-0,19
(3)	Aceite girasol refinado (€/100 kg)	103,66	103,50	-0,16	-0,15
(4)	Clementina (€/100kg)	33,04	28,20	-4,85	-14,66
(4)	Limón (€/100kg)	22,56	18,00	-4,56	-20,22
(4)	Manzana Golden (€/100kg)	38,20	33,93	-4,28	-11,19
(4)	Melocotón (€/100 kg)	35,35	40,40	5,05	14,29
(4)	Berenjena (€/100kg)	38,26	57,87	19,60	51,24
(4)	Judía Verde plana (€/100kg)	137,57	196,03	58,46	42,50
(4)	Melón Piel de Sapo (€/100 kg)	19,78	19,93	0,15	0,76
(4)	Pepino (€/100kg)	40,38	53,00	12,62	31,25
(4)	Pimiento verde tipo italiano (€/100 kg)	35,68	40,14	4,46	12,50
(4)	Sandía con pepitas (€/100 kg)	14,47	15,33	0,86	5,92
(4)	Tomate liso (€/100 kg)	33,06	33,84	0,78	2,35
(4)	Patata (€/100 kg)	16,27	13,81	-2,46	-15,11
GANADEROS					
(5)	Ternera, conjunto clases (€/100 kg canal)	361,52	363,09	1,57	0,43
(5)	Añojo, buena conformación (€/100 kg canal)	340,30	343,59	3,29	0,97
(5)	Bovino vivo, conjunto categorías (€/100 kg vivo)	189,30	187,92	-1,38	-0,73
(5)	Corderos 9-19 kilos (€/100 kg canal)	629,89	631,08	1,19	0,19
(5)	Corderos 12-16 kilos (€/100 kg canal)	599,01	600,25	1,24	0,21
(5)	Porcino 60-55% magro (€/100 kg canal)	159,72	159,80	0,08	0,05
(5)	Porcino 50-55% magro (€/100 kg canal)	157,88	158,05	0,17	0,11
(5)	Porcino <50% magro (€/100 kg canal)	156,20	156,29	0,09	0,06
(5)	Lechón 20 kg (€/unidad)	21,83	22,30	0,47	2,15
(6)	Pollo, media de canales del 83% y 65% rdto. (€/100 kg canal)	199,94	201,17	1,23	0,62
(7)	Huevos - Clase L (€/docena)	0,83	0,82	-0,01	-1,20
(7)	Huevos - Clase M (€/docena)	0,74	0,73	-0,01	-1,35
(8)	Conejo 1,8-2,2 kilo, vivo (€/100 kg)	198,53	198,53	0,00	0,00

Posición comercial: (1) Entrada industria ; (2) Salida bodega; (3) Salida almazara; (4) Granel; s/árbol, finca,almacén agricultor,alhóndiga,lonja;
(5) Entrada matadero; (6) Salida muelle matadero; (7) Salida muelle centro de embalaje; (8) Salida granja;(9) Precio pagado al ganadero

PRECIOS MEDIOS NACIONALES

■ antepenúltima campaña
■ penúltima campaña
■ campaña actual



I-2 PRECIOS EN MERCADOS REPRESENTATIVOS - CEREALES

Precios en €/T.
Trigos Rgto. CE 1784/03

Precios de comercio al por mayor. Mercancía nacional y/o importada, sobre vehículo en posición almacén

PRODUCTO	MERCADO REPRESENTATIVO	Semana 29/08-4/09 2011	Semana 5-11/09 2011	Variación
TRIGO BLANDO PANIFICABLE	Alava	206,00	210,00	4,00
	Albacete	214,70	214,70	0,00
	Avila	210,00	210,00	0,00
	Barcelona	222,00	222,00	0,00
	Burgos	207,15	207,55	0,40
	Cadiz	222,00	222,00	0,00
	Córdoba	225,00	235,00	10,00
	Cuenca	214,00	214,00	0,00
	Gerona	222,00	222,00	0,00
	Huesca	210,00	213,00	3,00
	León	210,00	212,00	2,00
	Orense	210,00	210,00	0,00
	Palencia	203,20	206,40	3,20
	Rioja	206,00	210,00	4,00
	Salamanca	208,40	208,80	0,40
	Sevilla	229,70	231,80	2,10
	Soria	205,72	209,22	3,50
	Tarragona	213,00	213,00	0,00
	Teruel	218,00	220,00	2,00
	Valencia	220,00	222,00	2,00
Valladolid	208,00	212,10	4,10	
Zamora	207,60	209,60	2,00	
Zaragoza	218,00	220,00	2,00	
TRIGO DURO	Burgos	240,75	245,50	4,75
	Córdoba	295,00	306,00	11,00
	Sevilla	298,00	298,00	0,00
	Zamora	264,00	265,00	1,00
	Zaragoza	285,00	290,00	5,00

I-2 PRECIOS EN MERCADOS REPRESENTATIVOS - CEREALES

Precios en €/T.
Cebada Rto. CE 1784/03

Precios de comercio al por mayor. Mercancía nacional y/o importada, sobre vehículo en posición almacén

PRODUCTO	MERCADO REPRESENTATIVO	Semana 29/08-4/09 2011	Semana 5-11/09 2011	Variación
CEBADA PIENSO	Alava	201,00	204,00	3,00
	Albacete	203,50	203,50	0,00
	Avila	208,00	208,00	0,00
	Barcelona	225,00	224,00	-1,00
	Burgos	200,01	200,27	0,26
	Cantabria	213,00	210,00	-3,00
	Ciudad Real	202,10	203,70	1,60
	Coruña	215,00	218,00	3,00
	Gerona	225,00	224,00	-1,00
	Granada	210,00	216,00	6,00
	Guadalajara	196,66	201,20	4,54
	Huesca	208,60	210,20	1,60
	Leon	203,00	206,00	3,00
	Lerida	217,00	215,00	-2,00
	Murcia	215,00	215,00	0,00
	Navarra	203,00	206,00	3,00
	Orense	215,00	218,00	3,00
	Palencia	199,00	198,80	-0,20
	Rioja	201,00	204,00	3,00
	Salamanca	205,40	205,80	0,40
	Segovia	201,40	201,20	-0,20
	Sevilla	210,90	210,90	0,00
	Soria	199,51	202,01	2,50
	Tarragona	212,00	212,00	0,00
	Teruel	205,00	205,00	0,00
	Toledo	205,50	205,50	0,00
Valencia	206,00	206,00	0,00	
Valladolid	202,10	203,80	1,70	
Zaragoza	205,00	205,00	0,00	
CEBADA MALTA	Burgos	212,00	212,00	0,00
	Guadalajara	227,00	227,00	0,00
	Huesca	219,00	219,00	0,00
	Navarra	210,00	215,00	5,00
	Palencia	212,00	212,00	0,00
	Segovia	238,00	238,00	0,00

I-2 PRECIOS EN MERCADOS REPRESENTATIVOS - CEREALES

Precios en €/T.
 Maíz Rgto. CE 1784/03
 Arroz cáscara Rgto. CE 1785/03

Maíz grano, precios de comercio al por mayor. Mercancia nacional y/o importada, sobre vehículo en almacén
 Arroz cáscara precios a salida almacén agricultor

PRODUCTO	MERCADO REPRESENTATIVO	Semana 29/08-4/09 2011	Semana 5-11/09 2011	Variación
MAIZ-GRANO	Albacete	244,00	244,00	0,00
	Asturias	262,00	262,00	0,00
	Avila	260,00	254,00	-6,00
	Badajoz	218,00	231,00	13,00
	Barcelona	265,00	248,00	-17,00
	Coruña	259,00	259,00	0,00
	Gerona	265,00	248,00	-17,00
	Huesca	260,00	240,80	-19,20
	León	264,00	264,00	0,00
	Lérida	242,00	238,00	-4,00
	Madrid	234,00	234,00	0,00
	Murcia	246,00	246,00	0,00
	Navarra	255,00	243,00	-12,00
	Pontevedra	259,00	259,00	0,00
	Rioja	255,00	243,00	-12,00
	Salamanca	258,30	252,80	-5,50
	Sevilla	229,90	229,91	0,01
	Tarragona	265,00	240,00	-25,00
	Teruel	255,00	255,00	0,00
	Valencia	254,00	254,00	0,00
Valladolid	256,50	253,50	-3,00	
Zaragoza	245,00	240,00	-5,00	
ARROZ BLANCO EXTRA	Tarragona	600,00	600,00	0,00
	Valencia	595,00	595,00	0,00

**I-3 PRECIOS EN MERCADOS REPRESENTATIVOS
VINOS BLANCO Y TINTO SIN INDICACION GEOGRAFICA
Reglamentos C.E 479/2008 y 436/2009**

**En €/hgdo, salida bodega, a granel, pago al contado sin I.V.A.
Precio de vino tinto referido al producto de 12 puntos de color**

PRODUCTO	MERCADO REPRESENTATIVO	Semana 29/08-4/09 2011	Semana 5-11/09 2011	Variación
VINO BLANCO	Albacete	2,38	2,36	-0,02
	Badajoz	2,11	2,30	0,19
	Ciudad Real	2,31	2,31	0,00
	Cuenca	1,92	2,09	0,17
	Toledo	2,02	2,06	0,04
VINO TINTO	Albacete	2,91	2,90	-0,01
	Ciudad Real	2,74	2,74	0,00
	Cuenca	2,53	2,53	0,00
	Madrid	3,19	3,19	0,00
	Murcia	2,40	2,39	-0,01
	Toledo	2,00	2,30	0,30
	Valencia	2,35	2,64	0,29

I-4 PRECIOS EN MERCADOS REPRESENTATIVOS DE ACEITES

Aceites. Precios sobre almazara, en €/100 kg, sin I.V.A.Rgtos C.E. 865/04 y 826/08

Semilla de girasol. Precios en centros de demanda, en €/100 kg, sin I.V.A. Rgto C.E.E. 3405/93

PRODUCTO Y ESPECIFICACIONES	MERCADO REPRESENTATIVO	Semana 29/08-4/09 2011	Semana 5-11/09 2011	Variación
ACEITE DE OLIVA VIRGEN EXTRA Menos de 0,8°	Badajoz	189,30	189,30	0,00
	Ciudad Real	199,00	189,00	-10,00
	Córdoba	193,32	190,15	-3,16
	Granada	190,00	185,00	-5,00
	Jaén	192,32	190,82	-1,50
	Málaga	192,50	193,00	0,50
	Sevilla	213,63	206,13	-7,50
	Tarragona Toledo	192,32 198,00	192,32 188,00	0,00 -10,00
ACEITE DE OLIVA VIRGEN De 0,8° a 2°	Badajoz	174,20	174,20	0,00
	Córdoba	169,15	167,15	-2,00
	Granada	165,00	165,00	0,00
	Jaén	171,89	171,29	-0,60
	Sevilla	179,60	175,65	-3,95
	Tarragona	175,50	175,50	0,00
	Toledo	172,00	172,00	0,00
ACEITE DE OLIVA LAMPANTE Más de 2°	Córdoba	162,15	161,65	-0,50
	Granada	166,00	163,50	-2,50
	Jaén	162,27	162,27	0,00
	Málaga	162,00	162,50	0,50
	Sevilla	163,36	161,89	-1,47
	Tarragona	159,27	159,27	0,00
	Badajoz	160,80	157,80	-3,00
ACEITE DE OLIVA REFINADO	Córdoba	170,65	170,65	0,00
	Jaén	170,39	170,39	0,00
	Sevilla	172,50	172,50	0,00
	Tarragona	169,49	169,49	0,00
ACEITE DE ORUJO CRUDO	Córdoba	75,55	75,55	0,00
	Jaén	75,73	75,33	-0,40
	Tarragona	75,13	75,13	0,00
ACEITE DE ORUJO REFINADO	Córdoba	107,63	108,13	0,50
	Jaén	108,48	108,18	-0,30
	Tarragona	108,18	108,18	0,00
ACEITE DE GIRASOL CRUDO	Córdoba	94,25	95,00	0,75
ACEITE DE GIRASOL REFINADO	Córdoba	102,50	101,50	-1,00
	Sevilla	104,50	105,00	0,50
	Tarragona	104,00	104,00	0,00
SEMILLA DE GIRASOL	Andalucía	0,00	40,44	-
	Centro-Norte	0,00	38,15	-

I-5 PRECIOS EN MERCADOS REPRESENTATIVOS - FRUTAS Y HORTALIZAS
PRECIOS DE PRODUCTOS NACIONALES

Mercados representativos de producción

Rgtos. CE 1234/2007 y 543/2011

En €/100 kg, a salida agrupación de productores, envasado, sin I.V.A, incluyendo el precio del envase.

CITRICOS

PRODUCTO	MERCADO	VARIEDAD O TIPO	CAT.	CALIBRE mm.	DIA/MES				
					5/9	6/9	7/9	8/9	9/9
LIMON	Murcia	Verna	I	1-3	68,18	68,18	68,18	68,18	68,18

FRUTAS DE PEPITA

PRODUCTO	MERCADO	VARIEDAD O TIPO	CAT.	CALIBRE mm.	DIA/MES				
					5/9	6/9	7/9	8/9	9/9
MANZANA	Girona	Golden Delicious	I	70-80	64,48	64,48	64,48	64,48	64,48
	Girona	Granny Smith	I	70-80	56,53	56,53	56,53	56,53	56,53
	Lleida	Golden Delicious	I	70-80	52,68	52,23	53,69	52,59	51,61
	Lleida	Granny Smith	I	70-80	-	51,00	54,00	52,00	51,00
PERA	Lleida	Abate Fetel	I	70-75	-	-	63,00	-	56,00
	Lleida	Blanquilla	I	55-60	62,21	58,70	60,67	59,00	62,33
	Lleida	Conferencia	I	60-65	54,00	57,20	52,00	47,00	57,00
	Lleida	Williams	I	65-70	57,78	-	-	58,89	-
UVA DE MESA	Murcia	Sultanina-thomson seedless	I	-	140,00	140,00	140,00	140,00	140,00

FRUTAS DE HUESO

PRODUCTO	MERCADO	VARIEDAD O TIPO	CAT.	CALIBRE mm.	DIA/MES				
					5/9	6/9	7/9	8/9	9/9
MELOCOTON	Huesca	Carne amarilla	I	A/B	44,50	47,50	46,25	45,00	44,00
	Huesca	Carne blanca	I	A/B	42,00	44,00	45,00	45,00	45,00
	Lleida	Carne amarilla	I	A/B	52,76	53,10	54,16	54,51	56,42
	Lleida	Carne blanca	I	A/B	-	-	58,00	54,00	54,00
NECTARINA	Lleida Zaragoza	Carne amarilla	I	A/B	54,26	58,36	56,53	56,53	56,17
		Carne amarilla	I	A/B	58,47	51,85	-	57,50	57,40

I-5 PRECIOS EN MERCADOS REPRESENTATIVOS - FRUTAS Y HORTALIZAS
--

PRECIOS DE PRODUCTOS NACIONALES

Mercados representativos de producción

Rgtos. CE 1234/2007 y 543/2011

En €/100 kg, a salida agrupación de productores, envasado, sin I.V.A., incluyendo el precio del envase

HORTALIZAS

PRODUCTO	MERCADO	VARIEDAD O TIPO	CAT.	CALIBRE mm.	DIA/MES				
					5/9	6/9	7/9	8/9	9/9
AJO	Cuenca	Blanco	I	50-68	136,67	136,67	136,67	136,67	136,67
	Cuenca	Morado	I	50-60	172,50	172,50	172,50	172,50	172,50
CEBOLLA	Albacete	Amarilla	I	-	19,50	19,50	19,50	19,50	19,50
CHAMPIÑÓN	La Rioja	Cerrado	I	30-65	146,59	145,97	143,94	145,86	146,86
COLIFLOR	Granada	Coronada	I	-	21,00	16,00	16,00	16,00	21,00
	La Rioja	Coronada	I	-	27,27	25,00	25,00	25,00	22,73
LECHUGA	Murcia	Iceberg	I	400y+	62,00	62,00	62,00	62,00	62,00
MELON	Ciudad Real	Piel de Sapo	I	-	45,35	45,35	45,35	45,35	45,35
	Murcia	Globo Galia	I	800-1200gr	70,00	70,00	70,00	70,00	70,00
PIMIENTO	Murcia	Cuadrado Verde	I	70y+	80,00	80,00	80,00	80,00	80,00
	Murcia	Cuadrado color (rojo y amarillo)	I	70y+	97,50	97,50	97,50	97,50	97,50
TOMATE	Murcia	Redondo	I	57-82	52,20	52,20	52,20	52,20	52,20

I-6 PRECIOS EN MERCADOS REPRESENTATIVOS VACUNO Y OVINO

A) BOVINO

**1.- PRECIO MEDIO NACIONAL (Euro/100 kg Canal) DE CANALES DE BOVINO PESADO
SEGÚN MODELO COMUNITARIO DE CLASIFICACIÓN R(CE) Nº 1249/2008.**

CATEGORÍA	CLASE DE CONFORMACIÓN Y DE ESTADO DE ENGRASAMIENTO	Semana 29/08-04/09 2011	Semana 05-11/09 2011	Variación
Categoría A: Canales de machos jóvenes sin castrar de más de un año y menos de dos años	Muy buena y poco cubierta (U-2)	357,98	361,68	3,70
	Muy buena y cubierta (U-3)	364,50	367,25	2,75
	Precio medio ponderado Categoría U	362,09	365,19	3,10
	Buena y poco cubierta (R-2)	339,79	343,57	3,78
	Buena y cubierta (R-3)	340,60	343,61	3,01
	Precio medio ponderado Categoría R	340,30	343,59	3,29
Categoría D: Canales de hembras que hayan parido	Mediocre y poco cubierta (P-2)	180,90	185,62	4,72
	Mediocre y cubierta (P-3)	138,86	140,00	1,14
	Precio medio ponderado Categoría P	152,74	155,05	2,32
	Buena y cubierta (R-3)	221,98	228,60	6,62
	Buena y grasa (R-4)	283,21	292,97	9,76
	Precio medio ponderado Categoría R	237,29	244,69	7,40
Categoría E: Canales de otras hembras	Muy buena y poco cubierta (U-2)	349,44	358,81	9,37
	Muy buena y cubierta (U-3)	390,87	395,29	4,42
	Precio medio ponderado Categoría U	369,33	376,32	7,00
	Buena y poco cubierta (R-2)	357,71	362,22	4,51
	Buena y cubierta (R-3)	359,71	351,19	-8,52
	Buena y grasa (R-4)	350,25	341,24	-9,01
Precio medio ponderado Categoría R	357,87	356,35	-1,52	
Categoría O: Canales de otras hembras	Menos buena y poco cubierta (O-2)	310,99	320,03	9,04
	Menos buena y cubierta (O-3)	317,16	326,06	8,91
	Menos buena y grasa (O-4)	305,26	303,58	-1,68
Precio medio ponderado Categoría O	313,35	321,90	8,56	

I-6 PRECIOS EN MERCADOS REPRESENTATIVOS VACUNO Y OVINO

2.-PRECIO MEDIO NACIONAL DEL BOVINO (Euro/100 kg)

BOVINO VIVO	Semana 29/08-04/09 2011	Semana 05-11/09 2011	Variación
Machos hasta 480 Kg. vivo	211,51	212,08	0,57
Machos de más de 480 kg. vivo	195,46	195,17	-0,29
Hembras que hayan parido	100,72	101,44	0,71
Otras hembras de hasta 380 Kg. vivo	215,08	216,36	1,28
Otras hembras de más de 380 Kg. vivo	207,74	213,80	6,06

3.-PRECIO MEDIO NACIONAL DE OTROS ANIMALES DE LA ESPECIE BOVINA (R(CE) N° 2273/2002).

OTROS BOVINOS	Semana 29/08-04/09 2011	Semana 05-11/09 2011	Variación
Terneros de ocho días a cuatro semanas			
tipo frisón/país	108,81	107,56	-1,25
tipo cruzado	277,61	290,11	12,50
<i>Media ponderada nacional (Euro/Cabeza)</i>	193,21	198,83	5,63
Bovinos ligeros comprendidos entre seis y doce meses			
tipo frisón/país	153,36	153,36	0,00
tipo cruzado	223,42	223,42	0,00
<i>Media ponderada nacional (Euro/100 kg Vivo)</i>	198,90	198,90	0,00

B) CORDEROS

1.-PRECIOS MEDIOS NACIONALES DE CANALES DE OVINO FRESCAS O REFRIGERADAS R(CE) N° 315/2002. Euro/100 Kg Canal

CORDEROS I y II	Semana 29/08-04/09 2011	Semana 05-11/09 2011	Variación
Corderos I (12 a 13 kg/canal)	648,87	650,82	1,95
Corderos II (13,1 a 16 kg/canal)	549,16	549,68	0,52
<i>Media ponderada</i>	599,01	600,25	1,23

2.-PRECIOS MEDIOS DE CANALES DE OVINO FRESCAS O REFRIGERADAS EN LOS MERCADOS NACIONALES REPRESENTATIVOS PARA LA C.E.

MERCADO REPRESENTATIVO	Semana 29/08-04/09 2011	Semana 05-11/09 2011	Variación
Barcelona	572,59	567,93	-4,66
Madrid	704,52	704,52	0,00
Valencia	706,80	706,80	0,00
Albacete	621,65	621,65	0,00
Extremadura	614,72	614,72	0,00
Medina del Campo	575,00	575,00	0,00
Talavera de la Reina	677,22	687,22	10,00
Zaragoza	631,57	633,17	1,60
<i>Media ponderada nacional</i>	629,89	631,08	1,19

PRECIOS EN MERCADOS REPRESENTATIVOS - PRODUCTOS GANADEROS**D) - PORCINO**

CLASIFICACIÓN EUROPEA (CE) Nº 1249/2008.

Euro/100 kg Canal

MERCADO REPRESENTATIVO	Clase E			Clase U			Cat. II		
	Semana 29/08-04/09 2011	Semana 05-11/09 2011	Variación	Semana 29/08-04/09 2011	Semana 05-11/09 2011	Variación	Semana 29/08-04/09 2011	Semana 05-11/09 2011	Variación
LONJAS									
Ebro	157,50	157,41	-0,09	155,69	155,69	0,00	154,15	154,15	0,00
Mercalleida	156,73	156,64	-0,09	154,92	154,92	0,00	153,38	153,38	0,00
Segovia	161,54	161,45	-0,09	159,67	159,67	0,00	163,60	163,60	0,00
Segura	159,58	159,75	0,17	157,74	157,99	0,26	156,33	156,33	0,00
Silleda	161,23	161,23	0,00	159,37	159,46	0,09	164,47	164,47	0,00
Conjunto de Lonjas Media Ponderada	158,66	158,63	-0,03	156,83	156,89	0,06	157,01	157,01	0,00
MATADEROS Media Ponderada	160,78	160,98	0,19	158,93	159,21	0,28	155,38	155,57	0,19
Media Nacional	159,72	159,80	0,08	157,88	158,05	0,17	156,20	156,29	0,09

PRECIOS EN MERCADOS REPRESENTATIVOS - PRODUCTOS GANADEROS - PORCINO.

E) - PORCINO PRECOZ
LECHONES, OTRAS CALIDADES.

Euro/100 Kg vivo

LECHONES	Semana 29/08-04/09 2011	Semana 05-11/09 2011	Variación
Normal.Base 20kg de peso.	109,15	111,50	2,35
Segovia.Base 20kg de peso.	105,00	110,00	5,00
Lleida.Base 20kg de peso.	100,00	100,00	0,00
CERDOS CEBADOS			
Categoría U	121,57	121,70	0,13
Cerdas de Desvieje			
Cerdas de Desvieje	53,91	55,20	1,29

F) -TRONCO IBÉRICO

Euro/100 kg Vivo

LECHONES	Semana 29/08- 04/09 2011	Semana 05-11/09 2011	Variación
Base 23 Kg.	184,73	175,82	-8,91
DESVIEJE			
Reproductores de desvieje	83,65	83,65	0,00
CEBADOS			
Marranillos, de 35 a 60 Kg.	157,84	157,78	-0,07
Primales, de 60 a 100 Kg.	--	198,37	--
Cerdos cebados de pienso (extensivo)	149,45	150,04	0,59
Cerdos cebados de bellota	--	--	--

LS
C



MINISTERIO
DE MEDIO AMBIENTE
Y MEDIO RURAL Y MARINO

SUBSECRETARÍA

SECRETARÍA GENERAL TÉCNICA

CENTRO DE PUBLICACIONES
Paseo de la Infanta Isabel, 1 - 28014 MADRID