

# INFORME SEMANTAL COYUNTURA

## Índice:

- 1. Precios Medios Nacionales, comentarios y gráficos**
- 2. Precios en Mercados Representativos UE**
  - 1. Cereales**
  - 2. Vinos de mesa**
  - 3. Aceites y semillas**
  - 4. Frutas y Hortalizas**
  - 5. Vacuno**
  - 6. Ovino**
  - 7. Porcino**

28 de julio de 2010



GOBIERNO  
DE ESPAÑA

MINISTERIO  
DE MEDIO AMBIENTE  
Y MEDIO RURAL Y MARINO

SUBSECRETARÍA

SECRETARÍA GENERAL TÉCNICA

Publicación elaborada por la  
Secretaría General Técnica  
Subdirección General de Estadística



Edita

**MINISTERIO DE MEDIO AMBIENTE Y MEDIO RURAL Y MARINO**  
**SECRETARÍA GENERAL TÉCNICA**

Se permite la utilización, copia o reproducción de los datos de este Boletín siempre que se cite expresamente su procedencia.

## PRECIOS MEDIOS NACIONALES

-3-

**CEREALES:** Incrementos en cebada pienso (3,19%) y maíz grano (1,67%); estabilidad en trigo blando panificable (0,16%) y arroz cáscara.

**VINO DE MESA (▲):** Se aprecian los dos tipos de vino, especialmente el blanco (1,08%).

**ACEITES VEGETALES:** Leve descenso en aceite de oliva virgen (-0,66%) y orujo crudo (-0,29%). Ligero incremento en el de girasol refinado (0,21%).

**FRUTAS DE HUESO:** Se aprecian ciruela (8,89%) y albaricoque (2,20%). Baján melocotón (-5,19%) y cereza (-3,54%)

**HORTALIZAS:** Descensos en pimiento verde italiano (-19,69%), melón Piel de Sapo (-7,56%) y sandía con pepitas (-4,81%). Suben tomate liso (13,98%) y acelga (5,01%). Retroceso en patata (-2,53%).

**VACUNO:** Se aprecian las canales de bovino, en especial la de añojo (1,00%), y ligeramente la de ternera (0,35%). Estabilidad en bovino vivo.

**CORDERO (=):** Sin variaciones significativas en ambos tipos de canales de corderos.

**PORCINO (▼):** Ceden las cotizaciones del porcino de capa blanca (-0,72 % las canales de 50-55% de contenido en magro). Apreciable disminución en los lechones (-5,10%).

**POLLOS (▲):** Sube la canal de pollo (2,74%).

**HUEVOS:** Las cotizaciones de los huevos de mayor gramaje permanecen sin cambios; se deprecian los de menor calibre (-3,85%).

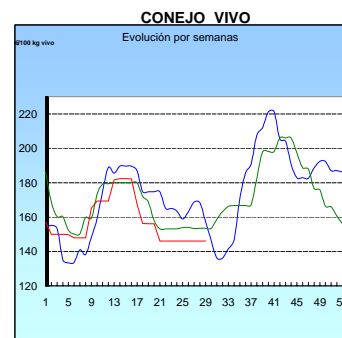
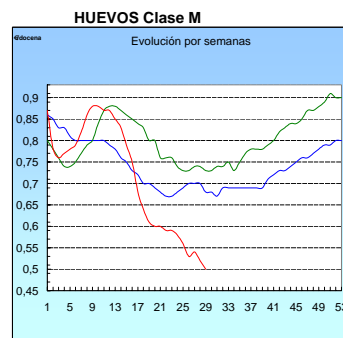
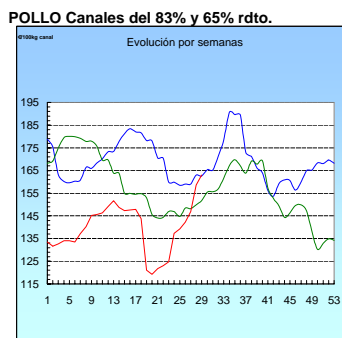
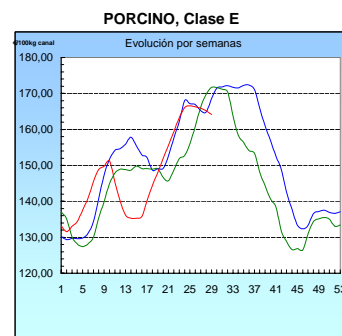
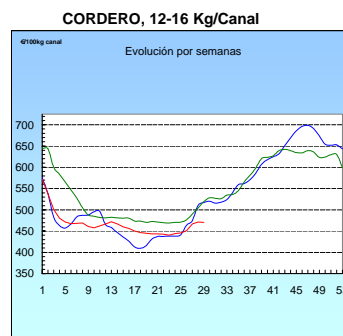
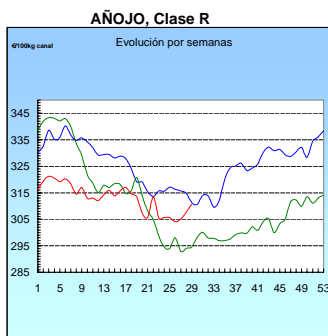
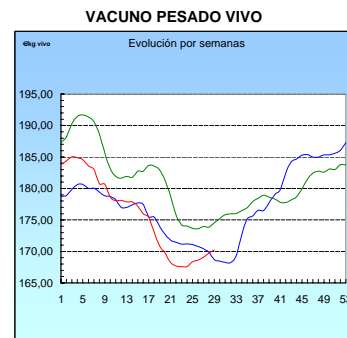
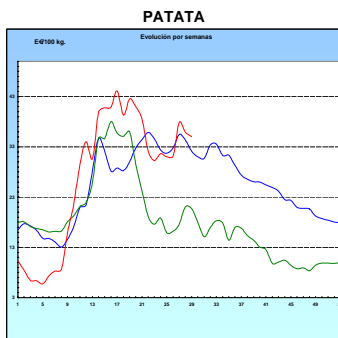
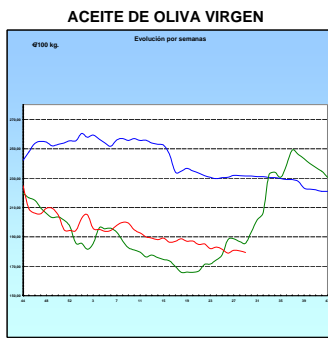
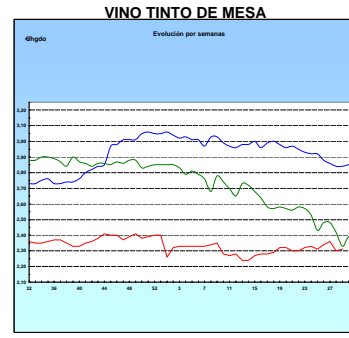
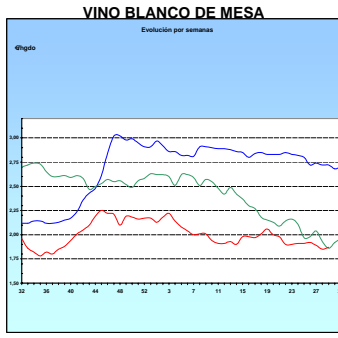
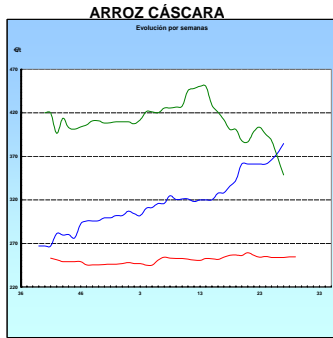
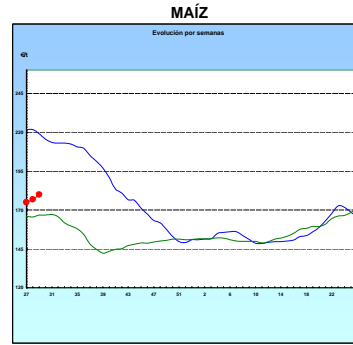
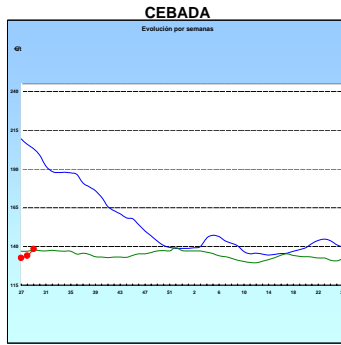
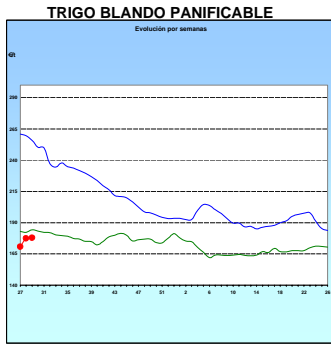
**CONEJO (=):** Sin variación.

PRODUCTOS AGRICOLAS (especificaciones)		semana 28 12-18/07 2010	semana 29 19-25/07 2010	Variación semanal euros	Variación semanal %
<b>AGRICOLAS</b>					
(1)	Trigo blando panificable (€/t)	177,49	177,78	0,29	0,16
(1)	Cebada pienso (€/t)	134,05	138,33	4,28	3,19
(1)	Maíz grano (€/t)	176,91	179,87	2,96	1,67
(4)	Arroz cáscara (€/t)	254,38	254,38	0,00	0,00
(1)	Alfalfa (€/t)	116,67	116,96	0,29	0,25
(2)	Vino blanco sin indicación geográfica (€/hgdo)	1,85	1,87	0,02	1,08
(2)	Vino tinto sin indicación geográfica (€/hgdo, 12p. color)	2,30	2,31	0,01	0,43
(3)	Aceite de oliva virgen de 0,8 a 2° (€/100 kg)	180,49	179,30	-1,19	-0,66
(3)	Aceite de oliva lampante, más de 2° (€/100 kg)	161,95	162,07	0,12	0,07
(3)	Aceite de orujo crudo (€/100 kg)	68,47	68,27	-0,20	-0,29
(3)	Aceite girasol refinado (€/100 kg)	80,83	81,00	0,17	0,21
(4)	Limón (€/100 kg)	42,67	39,56	-3,11	-7,29
(4)	Manzana Golden (€/100 kg)	40,00	40,00	0,00	0,00
(4)	Albaricoque (€/100 kg)	90,74	92,74	2,00	2,20
(4)	Cereza (€/100 kg)	201,67	194,54	-7,13	-3,54
(4)	Ciruela (€/100 kg)	50,13	54,58	4,46	8,89
(4)	Melocotón (€/100 kg)	50,77	48,13	-2,63	-5,19
(4)	Acelga (€/100kg)	33,05	34,71	1,66	5,01
(4)	Judía verde tipo plana (€/100 kg)	109,74	99,14	-10,59	-9,65
(4)	Lechuga Romana (€/100 kg)	34,70	34,95	0,26	0,74
(4)	Melón Piel de Sapo (€/100 kg)	38,88	35,94	-2,94	-7,56
(4)	Pimiento verde tipo italiano (€/100 kg)	47,24	37,94	-9,30	-19,69
(4)	Sandía con pepitas (€/100 kg)	20,08	19,12	-0,96	-4,81
(4)	Tomate liso (€/100 kg)	51,52	58,73	7,20	13,98
(4)	Patata (€/100 kg)	35,94	35,03	-0,91	-2,53
<b>GANADEROS</b>					
(6)	Ternera, conjunto clases (€/100 kg canal)	332,22	333,39	1,17	0,35
(6)	Añojo, buena conformación (€/100 kg canal)	307,71	310,79	3,08	1,00
(6)	Bovino vivo, conjunto categorías (€/100 kg vivo)	169,75	170,23	0,48	0,28
(6)	Corderos 9-19 kilos (€/100 kg canal)	529,99	529,85	-0,14	-0,03
(6)	Corderos 12-16 kilos (€/100 kg canal)	471,23	470,40	-0,83	-0,18
(6)	Porcino 60-55% magro (€/100 kg canal)	165,22	164,13	-1,09	-0,66
(6)	Porcino 50-55% magro (€/100 kg canal)	163,58	162,41	-1,17	-0,72
(6)	Porcino <50% magro (€/100 kg canal)	159,13	158,33	-0,80	-0,50
(6)	Lechón 20 kg (€/unidad)	34,15	32,41	-1,74	-5,10
(7)	Pollo, media canales del 83% y 65% rdto. (€/100 kg canal)	158,65	162,99	4,34	2,74
(8)	Huevos - Clase L (€/docena)	0,60	0,60	0,00	0,00
(8)	Huevos - Clase M (€/docena)	0,52	0,50	-0,02	-3,85
(4)	Conejo 1,8-2,2 kilo vivo (€/100 kg)	146,10	146,10	0,00	0,00

**Posición comercial:** (1) Entrada industria; (2) Salida bodega; (3) Salida almazara; (4) Granel; s/finca, almacén agricultor, alhóndiga lonja, granja; (5) Percibido por el agricultor; (6) Entrada matadero; (7) Salida muelle matadero; (8) Salida muelle centro de embalaje. (9) Salida central hortofrutícola

# PRECIOS MEDIOS NACIONALES

■ antepenúltima campaña  
■ penúltima campaña  
■ campaña actual



<b>I-2 PRECIOS EN MERCADOS REPRESENTATIVOS - CEREALES</b>
---

Precios en €/t  
Trigos Rgto. CE 1784/03

Precios de comercio al por mayor. Mercancía nacional y/o importada, sobre vehículo en posición almacén

PRODUCTO	MERCADO REPRESENTATIVO	Semana 12-18/07 2010	Semana 19-25/07 2010	Variación
TRIGO BLANDO PANIFICABLE	Alava	156,00	162,00	6,00
	Albacete	156,20	158,60	2,40
	Avila	153,00	159,00	6,00
	Barcelona	168,00	170,00	2,00
	Burgos	148,43	154,97	6,54
	Cadiz	166,00	168,00	2,00
	Cantabria	156,00	158,00	2,00
	Córdoba	162,00	162,00	0,00
	Cuenca	159,00	163,00	4,00
	Gerona	168,00	170,00	2,00
	Huesca	161,00	164,00	3,00
	León	144,00	153,00	9,00
	Orense	148,00	160,00	12,00
	Palencia	145,20	153,20	8,00
	Rioja	156,00	162,00	6,00
	Salamanca	152,60	159,80	7,20
	Sevilla	161,10	162,70	1,60
	Soria	154,35	159,35	5,00
	Tarragona	169,00	180,00	11,00
	Teruel	160,00	165,00	5,00
Valencia	160,00	173,00	13,00	
Valladolid	153,00	158,22	5,22	
Zamora	143,60	151,00	7,40	
Zaragoza	162,00	165,00	3,00	
TRIGO DURO	Burgos	162,25	162,25	0,00
	Córdoba	174,00	174,00	0,00
	Sevilla	162,65	162,65	0,00
	Zamora	168,00	172,00	4,00
	Zaragoza	165,00	169,00	4,00

<b>I-2 PRECIOS EN MERCADOS REPRESENTATIVOS - CEREALES</b>
---

Precios en €/t  
Cebada Rto. CE 1784/03

Precios de comercio al por mayor. Mercancía nacional y/o importada, sobre vehículo en posición almacén

PRODUCTO	MERCADO REPRESENTATIVO	Semana 12-18/07 2010	Semana 19-25/07 2010	Variación
CEBADA PIENSO	Alava	124,00	130,00	6,00
	Albacete	132,50	137,70	5,20
	Avila	134,00	141,00	7,00
	Barcelona	140,00	145,00	5,00
	Burgos	120,00	132,13	12,13
	Cantabria	133,00	135,00	2,00
	Ciudad Real	127,40	133,50	6,10
	Coruña	140,00	145,00	5,00
	Gerona	140,00	145,00	5,00
	Granada	141,00	141,00	0,00
	Guadalajara	132,30	142,80	10,50
	Huesca	130,40	136,00	5,60
	Leon	123,00	130,00	7,00
	Lerida	138,00	138,00	0,00
	Murcia	133,00	138,00	5,00
	Navarra	129,00	135,00	6,00
	Orense	141,00	145,00	4,00
	Palencia	124,20	132,20	8,00
	Rioja	124,00	130,00	6,00
	Salamanca	134,60	142,00	7,40
	Segovia	129,00	137,00	8,00
	Sevilla	146,00	148,40	2,40
	Soria	123,70	128,70	5,00
	Teruel	125,00	135,00	10,00
	Toledo	125,10	135,70	10,60
	Valencia	135,00	142,00	7,00
Valladolid	129,30	134,48	5,18	
Zaragoza	127,00	135,00	8,00	
CEBADA MALTA	Burgos	135,00	145,00	10,00
	Guadalajara	146,00	150,00	4,00
	Huesca	135,00	140,50	5,50
	Navarra	132,00	138,00	6,00
	Palencia	135,00	147,00	12,00
	Segovia	156,00	160,00	4,00

<b>I-2 PRECIOS EN MERCADOS REPRESENTATIVOS - CEREALES</b>
---

Precios en €/t  
 Maíz Rgto. CE 1784/03  
 Arroz cáscara Rgto. CE 1785/03

Maíz grano, precios de comercio al por mayor. Mercancía nacional y/o importada, sobre vehículo en almacén  
 Arroz cáscara precios a salida almacén agricultor

PRODUCTO	MERCADO REPRESENTATIVO	Semana 12-18/07 2010	Semana 19-25/07 2010	Variación
MAIZ-GRANO	Albacete	193,80	200,40	6,60
	Asturias	192,00	192,00	0,00
	Avila	192,00	204,00	12,00
	Badajoz	193,00	193,00	0,00
	Barcelona	190,00	197,00	7,00
	Coruña	195,00	195,00	0,00
	Gerona	190,00	197,00	7,00
	Huesca	183,80	188,10	4,30
	León	177,00	186,00	9,00
	Lérida	188,00	188,00	0,00
	Madrid	200,00	206,00	6,00
	Murcia	191,00	194,00	3,00
	Navarra	180,00	186,00	6,00
	Pontevedra	195,00	195,00	0,00
	Rioja	180,00	186,00	6,00
	Salamanca	189,00	198,80	9,80
	Sevilla	182,80	182,80	0,00
	Tarragona	187,00	192,00	5,00
	Teruel	185,00	192,00	7,00
	Valencia	202,00	202,00	0,00
Valladolid	190,40	194,60	4,20	
Zaragoza	185,00	192,00	7,00	
ARROZ CASCARA	Sevilla			
	Largo	245,00	245,00	0,00
	Redondo	266,00	266,00	0,00
	Valencia			
Redondo(V.Bahía)	270,00	270,00	0,00	
ARROZ BLANCO EXTRA	Tarragona	637,50	637,50	0,00
	Valencia	530,00	530,00	0,00

**I-3 PRECIOS EN MERCADOS REPRESENTATIVOS  
VINOS BLANCO Y TINTO SIN INDICACION GEOGRAFICA  
Reglamentos C.E 479/2008 y 436/2009**

**En €/hgdo, salida bodega, a granel, pago al contado sin I.V.A.  
Precio de vino tinto referido al producto de 12 puntos de color**

<b>PRODUCTO</b>	<b>MERCADO REPRESENTATIVO</b>	<b>Semana 12-18/07 2010</b>	<b>Semana 19-25/07 2010</b>	<b>Variación</b>
<b>VINO BLANCO</b>	<b>Albacete</b>	<b>1,93</b>	<b>1,97</b>	<b>0,04</b>
	<b>Badajoz</b>	<b>1,59</b>	<b>1,59</b>	<b>0,00</b>
	<b>Ciudad Real</b>	<b>1,93</b>	<b>1,93</b>	<b>0,00</b>
	<b>Cuenca</b>	<b>1,69</b>	<b>1,69</b>	<b>0,00</b>
	<b>Huelva</b>	<b>2,00</b>	<b>2,00</b>	<b>0,00</b>
	<b>Toledo</b>	<b>1,97</b>	<b>2,05</b>	<b>0,07</b>
<b>VINO TINTO</b>	<b>Albacete</b>	<b>2,31</b>	<b>2,39</b>	<b>0,07</b>
	<b>Ciudad Real</b>	<b>2,20</b>	<b>2,19</b>	<b>-0,02</b>
	<b>Cuenca</b>	<b>2,20</b>	<b>2,20</b>	<b>0,00</b>
	<b>Madrid</b>	<b>2,34</b>	<b>2,34</b>	<b>0,00</b>
	<b>Murcia</b>	<b>2,45</b>	<b>2,47</b>	<b>0,02</b>
	<b>Toledo</b>	<b>2,23</b>	<b>2,19</b>	<b>-0,04</b>
	<b>Valencia</b>	<b>2,51</b>	<b>2,51</b>	<b>0,00</b>



**I-4 PRECIOS EN MERCADOS REPRESENTATIVOS DE ACEITES**

Aceites. Precios sobre almazara, en €/100 kg, sin I.V.A.Rgtos C.E. 865/04 y 826/08

Semilla de girasol. Precios en centros de demanda, en €/100 kg, sin I.V.A. Rgto C.E.E. 3405/93

PRODUCTO Y ESPECIFICACIONES	MERCADO REPRESENTATIVO	Semana 12-18/07 2010	Semana 19-25/07 2010	Variación
ACEITE DE OLIVA VIRGEN EXTRA Menos de 0,8°	Badajoz	204,30	201,30	-3,00
	Ciudad Real	203,00	200,00	-3,00
	Córdoba	193,00	193,15	0,15
	Granada	198,00	195,00	-3,00
	Jaén	198,32	196,83	-1,49
	Málaga	191,00	200,00	9,00
	Sevilla	215,65	215,65	0,00
	Tarragona Toledo	198,33 203,00	198,33 203,00	0,00 0,00
ACEITE DE OLIVA VIRGEN De 0,8° a 2°	Badajoz	183,30	181,80	-1,50
	Córdoba	179,38	175,65	-3,72
	Granada	162,00	162,00	0,00
	Jaén	183,30	183,31	0,01
	Sevilla	182,33	182,33	0,00
	Tarragona	180,30	180,30	0,00
	Toledo	182,00	182,00	0,00
ACEITE DE OLIVA LAMPANTE Más de 2°	Córdoba	164,60	164,90	0,30
	Granada	156,00	156,00	0,00
	Jaén	162,87	162,87	0,00
	Málaga	161,00	161,00	0,00
	Sevilla	158,79	158,79	0,00
	Tarragona	157,76	157,76	0,00
ACEITE DE OLIVA REFINADO	Córdoba	172,15	172,15	0,00
	Jaén	171,28	174,29	3,01
	Sevilla	172,00	172,00	0,00
	Tarragona	171,29	171,29	0,00
ACEITE DE ORUJO CRUDO	Córdoba	69,60	69,00	-0,60
	Jaén	69,71	69,71	0,00
	Tarragona	66,11	66,11	0,00
ACEITE DE ORUJO REFINADO	Córdoba	106,25	106,25	0,00
	Jaén	106,37	106,37	0,00
	Tarragona	108,18	108,18	0,00
ACEITE DE GIRASOL CRUDO	Córdoba	71,00	71,00	0,00
	Sevilla	0,00	0,00	0,00
ACEITE DE GIRASOL REFINADO	Córdoba	81,00	81,50	0,50
	Sevilla	79,50	79,50	0,00
	Tarragona	82,00	82,00	0,00

**I-5 PRECIOS EN MERCADOS REPRESENTATIVOS - FRUTAS Y HORTALIZAS**
**PRECIOS DE PRODUCTOS NACIONALES**

Mercados representativos de producción

Rgtos. CE 2.200/96, 659/97 y 877/04

En €/100 kg, a salida agrupación de productores, envasado, sin I.V.A, incluyendo el precio del envase.

**CITRICOS**

PRODUCTO	MERCADO	VARIEDAD O TIPO	CAT.	CALIBRE mm.	DIA/MES				
					19/7	20/7	21/7	22/7	23/7
LIMON	Alicante	-	I	1-3	72,13	75,47	75,00	72,16	74,71
	Málaga	-	I	1-3	88,00	90,00	91,00	90,00	90,00
	Murcia	-	I	1-3	88,52	90,39	87,45	88,52	90,39

**FRUTAS DE PEPITA**

PRODUCTO	MERCADO	VARIEDAD O TIPO	CAT.	CALIBRE mm.	DIA/MES				
					19/7	20/7	21/7	22/7	23/7
MANZANA	Lleida	Golden Delicious	I	70-80	47,01	47,52	51,50	54,50	-
PERA	Lleida	Conferencia	I	60-65	67,85	66,95	68,23	71,00	71,00
	Lleida	Limonera	I	60-80	95,24	91,67	86,35	80,00	83,59
	Lleida	Delbard Premiere	I	50y+	73,00	73,00	73,00	73,00	73,00
UVA DE MESA	Murcia	Crimson Seedless	I	-	150,00	150,00	150,00	150,00	150,00

**FRUTAS DE HUESO**

PRODUCTO	MERCADO	VARIEDAD O TIPO	CAT.	CALIBRE mm.	DIA/MES				
					19/7	20/7	21/7	22/7	23/7
ALBARICOQUE	Teruel	-	I	45-50	-	-	94,88	96,49	98,30
	Valencia	-	I	45-50	83,00	83,00	83,00	83,00	83,00
CEREZA	Zaragoza	-	I	22y+	192,73	189,61	180,89	184,98	179,18
CIRUELA	Murcia	Santa Rosa	I	40y+	90,00	90,00	90,00	90,00	90,00
	Murcia	Golden Japan	I	40y+	100,00	100,00	100,00	100,00	100,00
	Murcia	Black Amber	I	40y+	95,00	95,00	95,00	95,00	95,00
MELOCOTON	Lleida	Carne amarilla	I	A/B	66,05	68,42	67,38	68,17	67,93
	Lleida	Carne blanca	I	A/B	75,00	-	-	78,01	75,00
	Lleida	Paraguay	I	A/B	150,11	148,06	155,15	164,80	174,92
	Murcia	Carne amarilla	I	A/B	86,36	86,36	86,36	86,36	86,36
	Murcia	Paraguay	I	A/B	175,00	175,00	175,00	175,00	175,00
NECTARINA	Lleida	Carne amarilla	I	A/B	74,56	71,28	73,09	73,98	73,69
	Lleida	Carne blanca	I	A/B	72,66	72,56	69,11	68,94	67,64
	Murcia	Carne amarilla	I	A/B	90,48	90,48	90,48	90,48	90,48
	Zaragoza	Carne amarilla	I	A/B	-	-	72,50	72,50	72,50

**I-5 PRECIOS EN MERCADOS REPRESENTATIVOS - FRUTAS Y HORTALIZAS**
**PRECIOS DE PRODUCTOS NACIONALES**

Mercados representativos de producción

Rgts. CE 2.200/96, 659/97 y 877/04

En €100 kg, a salida agrupación de productores, envasado, sin I.V.A, incluyendo el precio del envase

**HORTALIZAS**

PRODUCTO	MERCADO	VARIEDAD O TIPO	CAT.	CALIBRE mm.	DIA/MES				
					19/7	20/7	21/7	22/7	23/7
BERENJENA	Almería	Alargada	I	40y+	25,06	25,06	35,41	35,41	35,41
CALABACIN	Almería	-	I	14-21	17,46	17,46	25,40	25,40	25,40
CEBOLLA	Albacete	Amarilla	I	-	38,50	38,50	38,50	38,50	38,50
CHAMPIÑON	La Rioja	Cerrado	I	30-65	134,01	134,01	132,35	132,00	132,35
LECHUGA	Murcia	Iceberg	I	400y+	90,00	90,00	90,00	90,00	90,00
MELON	Almería	Piel de Sapo	I	-	-	33,33	35,29	37,91	31,75
	Murcia	Amarillo	I	-	58,33	58,33	58,33	58,33	58,33
	Murcia	Globo Galia	I	-	75,00	75,00	75,00	75,00	75,00
	Murcia	Piel de Sapo	I	-	54,17	54,17	54,17	54,17	54,17
PEPINO	Almería	Liso	I	-	35,56	35,56	38,89	38,89	38,89
PIMIENTO	Almería	Verde alargado	I	40y+	78,89	78,89	73,02	73,02	73,02
	Almería	Cuadrado color (rojo o amarillo)	I	70y+	82,73	82,73	82,86	82,86	82,86
	Murcia	Cuadrado color (rojo o amarillo)	I	70y+	78,00	78,00	78,00	78,00	78,00
SANDIA	Murcia	Con pepita	I	-	36,36	36,36	36,36	36,36	36,36
	Murcia	Sin pepita	I	-	40,91	40,91	40,91	40,91	40,91
	Valencia	Con pepita	I	-	38,15	32,90	35,20	30,18	33,64
TOMATE	Almería	Racimo	I	-	75,68	75,68	73,05	74,26	74,80
	Almería	Redondo	I	57-82	69,38	69,90	70,28	69,12	71,58
	Granada	Cereza	I	-	180,00	175,00	175,00	175,00	175,00
	Málaga	Redondo	I	57-82	76,67	78,33	76,15	73,33	73,33
	Murcia	Redondo	I	57-82	70,36	70,36	70,36	70,36	70,36
ZANAHORIA	Cádiz	-	I	-	55,19	55,19	55,19	55,19	55,19

<b>I-6 PRECIOS EN MERCADOS REPRESENTATIVOS VACUNO Y OVINO</b>
---

**A) BOVINO**

**1.- PRECIO MEDIO NACIONAL ( Euro/100 kg Canal) DE CANALES DE BOVINO PESADO  
SEGÚN MODELO COMUNITARIO DE CLASIFICACIÓN R(CE) Nº 1249/2008.**

CATEGORÍA	CLASE DE CONFORMACIÓN Y DE ESTADO DE ENGRASAMIENTO	Semana 12-18/07 2010	Semana 19-25/07 2010	Variación
<b>Categoría A: Canales de machos jóvenes sin castrar de más de un año y menos de dos años</b>	Muy buena y poco cubierta (U-2)	322,17	331,06	8,89
	Muy buena y cubierta (U-3)	321,45	320,78	-0,67
	Precio medio ponderado Categoría U	321,72	324,59	2,87
	Buena y poco cubierta (R-2)	311,12	321,37	10,25
	Buena y cubierta (R-3)	305,71	304,57	-1,14
	Precio medio ponderado Categoría R	307,71	310,79	3,08
<b>Categoría D: Canales de hembras que hayan parido</b>	Mediocre y poco cubierta (P-2)	130,81	137,64	6,83
	Mediocre y cubierta (P-3)	148,50	148,50	0,00
	Precio medio ponderado Categoría P	142,67	144,92	2,26
	Buena y cubierta (R-3)	206,95	200,87	-6,08
	Buena y grasa (R-4)	236,48	242,11	5,63
	Precio medio ponderado Categoría R	214,34	211,19	-3,15
<b>Categoría E: Canales de otras hembras</b>	Menos buena y poco cubierta (O-2)	170,72	166,65	-4,07
	Menos buena y cubierta (O-3)	173,91	172,74	-1,17
	Menos buena y grasa (O-4)	208,51	204,50	-4,01
	Precio medio ponderado Categoría O	182,40	180,03	-2,37
	Muy buena y poco cubierta (U-2)	311,03	304,26	-6,77
	Muy buena y cubierta (U-3)	343,23	339,35	-3,88
<b>Categoría E: Canales de otras hembras</b>	Precio medio ponderado Categoría U	326,49	321,11	-5,39
	Buena y poco cubierta (R-2)	295,32	297,51	2,19
	Buena y cubierta (R-3)	309,49	299,12	-10,37
	Buena y grasa (R-4)	284,44	282,36	-2,08
	Precio medio ponderado Categoría R	299,84	296,91	-2,93
	Menos buena y poco cubierta (O-2)	252,05	256,58	4,53
Menos buena y cubierta (O-3)	270,08	269,11	-0,97	
Menos buena y grasa (O-4)	281,11	274,85	-6,26	
Precio medio ponderado Categoría O	260,79	262,58	1,79	

**L-6 PRECIOS EN MERCADOS REPRESENTATIVOS VACUNO Y OVINO****2.-PRECIO MEDIO NACIONAL DEL BOVINO (Euro/100 kg)**

<b>BOVINO VIVO</b>	<b>Semana 12-18/07 2010</b>	<b>Semana 19-25/07 2010</b>	<b>Variación</b>
Machos hasta 480 Kg. vivo	199,68	200,58	0,90
Machos de más de 480 kg. vivo	172,58	173,08	0,50
Hembras que hayan parido	72,77	72,53	-0,24
Otras hembras de hasta 380 Kg. vivo	192,33	192,82	0,49
Otras hembras de más de 380 Kg. vivo	182,84	183,21	0,37

**3.-PRECIO MEDIO NACIONAL DE OTROS ANIMALES DE LA ESPECIE BOVINA ( R(CE) N° 2273/2002).**

<b>OTROS BOVINOS</b>	<b>Semana 12-18/07 2010</b>	<b>Semana 19-25/07 2010</b>	<b>Variación</b>
Terneros de ocho días a cuatro semanas			
tipo frisón/país	127,81	126,56	-1,25
tipo cruzado	302,85	297,45	-5,40
<i>Media ponderada nacional (Euro/Cabeza )</i>	215,33	212,01	-3,33
Bovinos ligeros comprendidos entre seis y doce meses			
tipo frisón/país	173,49	173,49	0,00
tipo cruzado	244,47	244,47	0,00
<i>Media ponderada nacional (Euro/100 kg Vivo )</i>	219,63	219,63	0,00

**B) CORDEROS****1.-PRECIOS MEDIOS NACIONALES DE CANALES DE OVINO FRESCAS O REFRIGERADAS R(CE) N° 315/2002.**

<b>CORDEROS I y II</b>	<b>Semana 12-18/07 2010</b>	<b>Semana 19-25/07 2010</b>	<b>Variación</b>
Corderos I (12 a 13 kg/canal)	496,06	495,31	-0,75
Corderos II (13,1 a 16 kg/canal)	446,40	445,50	-0,90
<i>Media ponderada</i>	471,24	470,41	-0,83

**2.-PRECIOS MEDIOS DE CANALES DE OVINO FRESCAS O REFRIGERADAS EN LOS MERCADOS NACIONALES REPRESENTATIVOS PARA LA C.E.**

<b>MERCADO REPRESENTATIVO</b>	<b>Semana 12-18/07 2010</b>	<b>Semana 19-25/07 2010</b>	<b>Variación</b>
Barcelona	529,63	529,14	-0,49
Madrid	574,51	574,51	0,00
Valencia	604,29	604,29	0,00
Albacete	483,80	483,80	0,00
Extremadura	499,70	499,70	0,00
Medina del Campo	595,00	595,00	0,00
Talavera de la Reina	503,77	503,77	0,00
Zaragoza	522,38	521,82	-0,56
<i>Media ponderada nacional</i>	529,99	529,85	-0,14

**PRECIOS EN MERCADOS REPRESENTATIVOS - PRODUCTOS GANADEROS****D) - PORCINO**

CLASIFICACIÓN EUROPEA (CE) Nº 1249/2008.

Euro/100 kg Canal

MERCADO REPRESENTATIVO	Clase E			Clase U			Cat. II		
	Semana 12-18/07 2010	Semana 19-25/07 2010	Variación	Semana 12-18/07 2010	Semana 19-25/07 2010	Variación	Semana 12-18/07 2010	Semana 19-25/07 2010	Variación
<b>LONJAS</b>									
Ebro	162,17	161,47	-0,70	160,55	159,78	-0,77	159,01	158,24	-0,77
Mercalleida	161,39	160,69	-0,70	159,78	159,01	-0,77	158,24	157,47	-0,77
Segovia	165,24	165,32	0,08	163,59	163,59	0,00	166,21	166,21	0,00
Segura	164,76	164,06	-0,70	163,12	162,35	-0,77	161,19	160,42	-0,77
Silleda	170,96	168,37	-2,59	169,26	166,61	-2,65	139,92	139,42	-0,50
Conjunto de Lonjas Media Ponderada	163,99	163,14	-0,85	162,36	161,43	-0,93	157,45	156,82	-0,62
<b>MATADEROS</b> Media Ponderada	166,46	165,12	-1,34	164,80	163,40	-1,40	160,83	159,85	-0,98
<b>Media Nacional</b>	<b>165,23</b>	<b>164,13</b>	<b>-1,10</b>	<b>163,58</b>	<b>162,42</b>	<b>-1,16</b>	<b>159,14</b>	<b>158,33</b>	<b>-0,80</b>

**PRECIOS EN MERCADOS REPRESENTATIVOS - PRODUCTOS GANADEROS - PORCINO.****E) - PORCINO PRECOZ**  
**LECHONES, OTRAS CALIDADES.****Euro/100 Kg vivo**

<b>LECHONES</b>	<b>Semana 12-18/07 2010</b>	<b>Semana 19-25/07 2010</b>	<b>Variación</b>
Normal.Base 20kg de peso.	170,75	162,05	-8,70
Segovia.Base 20kg de peso.	160,00	160,00	0,00
Lleida.Base 20kg de peso.	155,00	145,00	-10,00
<b>CERDOS CEBADOS</b>			
Categoría U	125,95	125,05	-0,90
<b>Cerdas de Desvieje</b>			
Cerdas de Desvieje	51,97	51,97	0,00

**F) -TRONCO IBÉRICO****Euro/100 kg Vivo**

<b>LECHONES</b>	<b>Semana 12-18/07 2010</b>	<b>Semana 19-25/07 2010</b>	<b>Variación</b>
Base 23 Kg.	246,19	239,51	-6,68
<b>DESVIEJE</b>			
Reproductores de desvieje	107,13	104,52	-2,61
<b>CEBADOS</b>			
Marranillos, de 35 a 60 Kg.	213,02	213,02	0,00
Primales, de 60 a 100 Kg.	--	--	0,00
Cerdos cebados de pienso (extensivo)	158,11	157,71	-0,40
Cerdos cebados de bellota	162,17	162,17	0,00

ISC



MINISTERIO  
DE AGRICULTURA, PESCA  
Y ALIMENTACIÓN

**CENTRO DE PUBLICACIONES**  
Paseo de la Infanta Isabel, 1 - 28014 MADRID