

# INFORME SEMANTAL COYUNTURA

## Índice:

- 1. Precios Medios Nacionales, comentarios y gráficos**
- 2. Precios en Mercados Representativos UE**
  - 1. Cereales**
  - 2. Vinos de mesa**
  - 3. Aceites y semillas**
  - 4. Frutas y Hortalizas**
  - 5. Vacuno**
  - 6. Ovino**
  - 7. Porcino**

21 de julio de 2010



GOBIERNO  
DE ESPAÑA

MINISTERIO  
DE MEDIO AMBIENTE  
Y MEDIO RURAL Y MARINO

SUBSECRETARÍA

SECRETARÍA GENERAL TÉCNICA

Publicación elaborada por la  
Secretaría General Técnica  
Subdirección General de Estadística



Edita

**MINISTERIO DE MEDIO AMBIENTE Y MEDIO RURAL Y MARINO**  
**SECRETARÍA GENERAL TÉCNICA**

Se permite la utilización, copia o reproducción de los datos de este Boletín siempre que se cite expresamente su procedencia.

**PRECIOS MEDIOS NACIONALES**

-3-

**CEREALES (▲):** Importante subida en la cotización de los cereales, trigo blando (3,93%), cebada pienso (1,05%), maíz grano (1,09%) y en menor medida el arroz cáscara (0,18%).

**VINO DE MESA (▼):** Retroceso de cotizaciones en ambos tipos (blanco -2,12%, tinto -2,54%).

**ACEITES VEGETALES:** Ligero descenso en la cotización del aceite de oliva, virgen (-0,18%) y lampante (-0,71%). Estabilidad en los de orujo crudo y girasol refinado.

**FRUTAS DE HUESO:** Suben albaricoque (20,10%) y cereza (13,56%). Bajan ciruela (-5,13%) y melocotón (-1,75%).

**HORTALIZAS:** Incremento de cotizaciones en melón Piel de Sapo (25,30%) y sandía con pepitas (13,59%). Los descensos, menos acusados, se centran especialmente en tomate liso (-9,32%) y acelga (-7,52%). Pierde valor la patata (-5,08%).

**VACUNO (=):** Incrementa el precio de la carne de vacuno, tanto la de añojo (0,83%) como la de ternera (0,46%). Los animales vivos estables en sus cotizaciones (0,41%).

**CORDERO (▲):** Subida en el precio de las canales de cordero (corderos 9-19 kg 1,17% y corderos 12-16 kg 1,04%).

**PORCINO:** Ligero descenso en las cotizaciones de porcino de capa blanca (0,53% de media). Cede la cotización del lechón base 20 kg (-5,22%).

**POLLOS (▲):** El precio de la carne de pollo se mantiene al alza (7,99%).

**HUEVOS (▼):** Cede la docena de huevos tanto de la Clase L como de la Clase M (-3,23% y -3,70%, respectivamente).

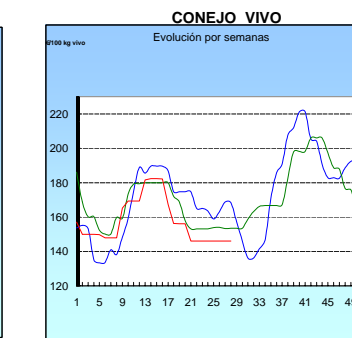
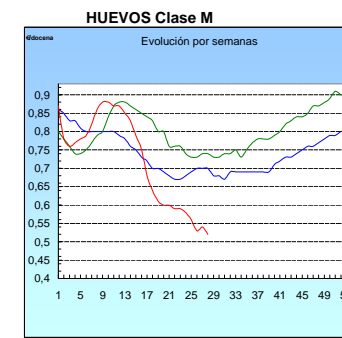
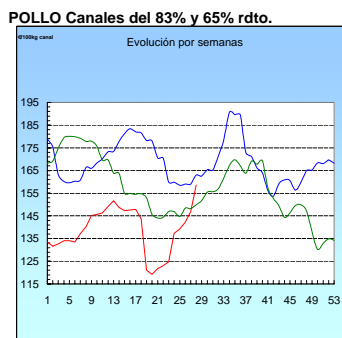
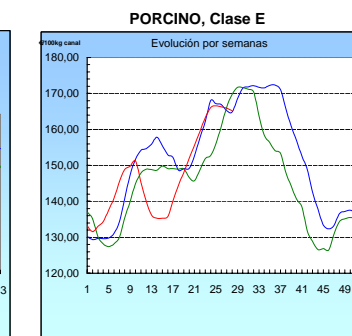
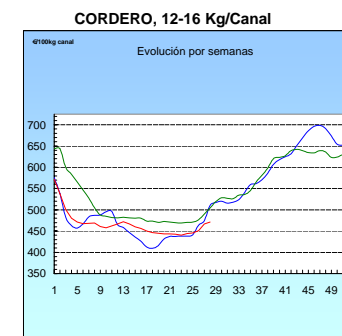
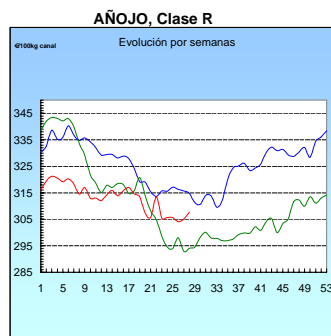
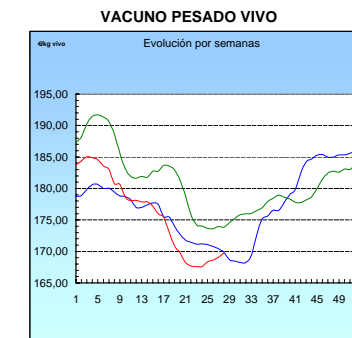
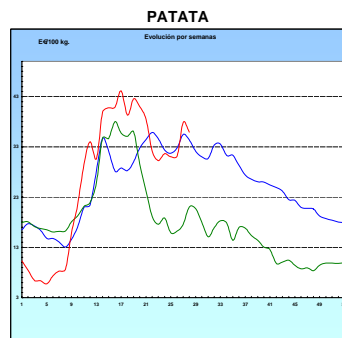
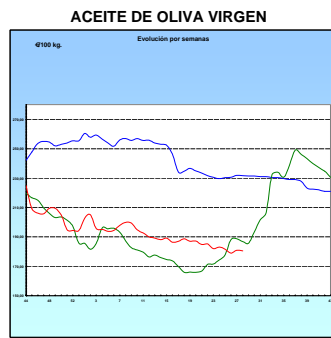
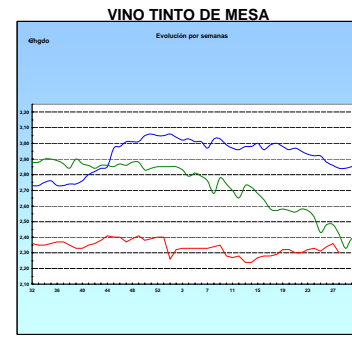
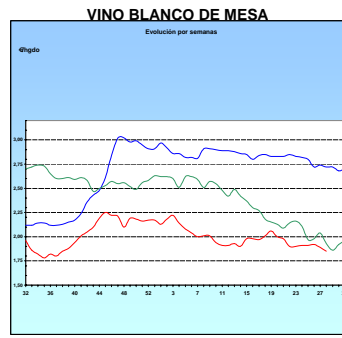
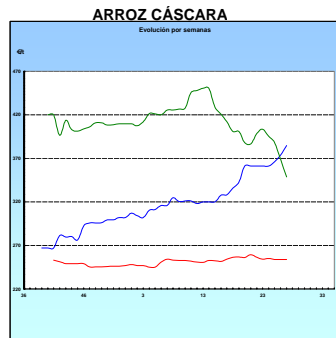
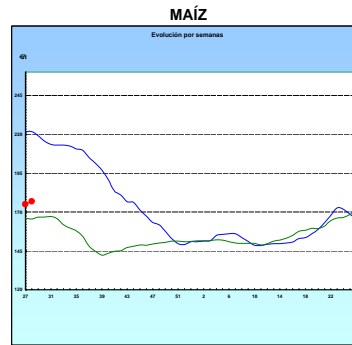
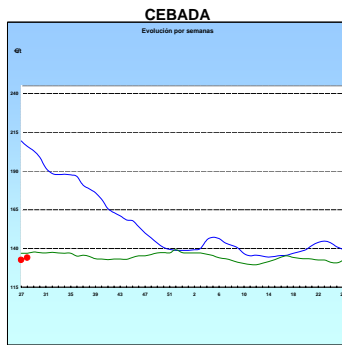
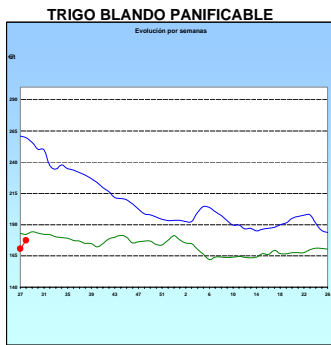
**CONEJO (=):** Se mantienen los valores de semanas anteriores.

PRODUCTOS AGRICOLAS (especificaciones)		semana 27 5-11/07 2010	semana 28 12-18/07 2010	Variación semanal euros	Variación semanal %
<b>AGRICOLAS</b>					
(1)	Trigo blando panificable (€/t)	170,78	177,49	6,71	3,93
(1)	Cebada pienso (€/t)	132,66	134,05	1,39	1,05
(1)	Maíz grano (€/t)	175,01	176,91	1,90	1,09
(4)	Arroz cáscara (€/t)	253,92	254,38	0,46	0,18
(1)	Alfalfa (€/t)	116,67	116,67	0,00	0,00
(2)	Vino blanco sin indicación geográfica (€/hgdo)	1,89	1,85	-0,04	-2,12
(2)	Vino tinto sin indicación geográfica (€/hgdo, 12p. color)	2,36	2,30	-0,06	-2,54
(3)	Aceite de oliva virgen de 0,8 a 2° (€/100 kg)	180,82	180,49	-0,33	-0,18
(3)	Aceite de oliva lampante, más de 2° (€/100 kg)	163,10	161,95	-1,15	-0,71
(3)	Aceite de orujo crudo (€/100 kg)	68,47	68,47	0,00	0,00
(3)	Aceite girasol refinado (€/100 kg)	80,83	80,83	0,00	0,00
(4)	Limón (€/100 kg)	42,67	42,67	0,00	0,00
(4)	Manzana Golden (€/100 kg)	37,50	40,00	2,50	6,67
(4)	Albaricoque (€/100 kg)	75,55	90,74	15,19	20,10
(4)	Cereza (€/100 kg)	177,59	201,67	24,09	13,56
(4)	Ciruela (€/100 kg)	52,83	50,13	-2,71	-5,13
(4)	Melocotón (€/100 kg)	51,67	50,77	-0,90	-1,75
(4)	Acelga (€/100kg)	35,74	33,05	-2,69	-7,52
(4)	Judía verde tipo plana (€/100 kg)	135,30	109,74	-25,56	-18,89
(4)	Lechuga Romana (€/100 kg)	35,33	34,70	-0,63	-1,79
(4)	Melón Piel de Sapo (€/100 kg)	31,03	38,88	7,85	25,30
(4)	Pimiento verde tipo italiano (€/100 kg)	46,44	47,24	0,80	1,73
(4)	Sandía con pepitas (€/100 kg)	17,68	20,08	2,40	13,59
(4)	Tomate liso (€/100 kg)	56,82	51,52	-5,30	-9,32
(4)	Patata (€/100 kg)	37,86	35,94	-1,92	-5,08
<b>GANADEROS</b>					
(6)	Ternera, conjunto clases (€/100 kg canal)	330,69	332,22	1,53	0,46
(6)	Añojo, buena conformación (€/100 kg canal)	305,19	307,71	2,52	0,83
(6)	Bovino vivo, conjunto categorías (€/100 kg vivo)	169,05	169,75	0,70	0,41
(6)	Corderos 9-19 kilos (€/100 kg canal)	523,85	529,99	6,14	1,17
(6)	Corderos 12-16 kilos (€/100 kg canal)	466,39	471,23	4,84	1,04
(6)	Porcino 60-55% magro (€/100 kg canal)	165,97	165,22	-0,75	-0,45
(6)	Porcino 50-55% magro (€/100 kg canal)	164,46	163,58	-0,88	-0,54
(6)	Porcino <50% magro (€/100 kg canal)	160,09	159,13	-0,96	-0,60
(6)	Lechón 20 kg (€/unidad)	36,03	34,15	-1,88	-5,22
(7)	Pollo, media canales del 83% y 65% rdto. (€/100 kg canal)	146,91	158,65	11,74	7,99
(8)	Huevos - Clase L (€/docena)	0,62	0,60	-0,02	-3,23
(8)	Huevos - Clase M (€/docena)	0,54	0,52	-0,02	-3,70
(4)	Conejo 1,8-2,2 kilo vivo (€/100 kg)	146,10	146,10	0,00	0,00

**Posición comercial:** (1) Entrada industria; (2) Salida bodega; (3) Salida almazara; (4) Granel; s/finca, almacén agricultor, alhóndiga lonja, granja; (5) Percibido por el agricultor; (6) Entrada matadero; (7) Salida muelle matadero; (8) Salida muelle centro de embalaje. (9) Salida central hortofrutícola

# PRECIOS MEDIOS NACIONALES

■ antepenúltima campaña  
■ penúltima campaña  
■ campaña actual



<b>I-2 PRECIOS EN MERCADOS REPRESENTATIVOS - CEREALES</b>
---

Precios en €/t  
Trigos Rgto. CE 1784/03

Precios de comercio al por mayor. Mercancía nacional y/o importada, sobre vehículo en posición almacén

PRODUCTO	MERCADO REPRESENTATIVO	Semana 5-11/07 2010	Semana 12-18/07 2010	Variación
TRIGO BLANDO PANIFICABLE	Alava	156,00	156,00	0,00
	Albacete	151,40	156,20	4,80
	Avila	142,00	153,00	11,00
	Barcelona	157,00	168,00	11,00
	Burgos	147,77	148,43	0,66
	Cadiz	156,00	166,00	10,00
	Cantabria	148,00	156,00	8,00
	Córdoba	160,00	162,00	2,00
	Cuenca	153,00	159,00	6,00
	Gerona	157,00	168,00	11,00
	Huesca	156,00	161,00	5,00
	León	141,00	144,00	3,00
	Orense	145,00	148,00	3,00
	Palencia	142,80	145,20	2,40
	Rioja	156,00	156,00	0,00
	Salamanca	146,60	152,60	6,00
	Sevilla	155,60	161,10	5,50
	Soria	153,35	154,35	1,00
	Tarragona	154,00	169,00	15,00
	Teruel	150,00	160,00	10,00
Valencia	160,00	160,00	0,00	
Valladolid	139,90	153,00	13,10	
Zamora	140,10	143,60	3,50	
Zaragoza	152,00	162,00	10,00	
TRIGO DURO	Burgos	162,25	162,25	0,00
	Córdoba	165,00	174,00	9,00
	Sevilla	160,60	162,65	2,05
	Zamora	162,00	168,00	6,00
	Zaragoza	159,00	165,00	6,00

<b>I-2 PRECIOS EN MERCADOS REPRESENTATIVOS - CEREALES</b>
---

Precios en €/t  
Cebada Rto. CE 1784/03

Precios de comercio al por mayor. Mercancía nacional y/o importada, sobre vehículo en posición almacén

PRODUCTO	MERCADO REPRESENTATIVO	Semana 5-11/07 2010	Semana 12-18/07 2010	Variación
CEBADA PIENSO	Alava	124,00	124,00	0,00
	Albacete	122,90	132,50	9,60
	Avila	124,00	134,00	10,00
	Barcelona	140,00	140,00	0,00
	Burgos	119,60	120,00	0,40
	Cantabria	126,00	133,00	7,00
	Ciudad Real	125,80	127,40	1,60
	Coruña	134,00	140,00	6,00
	Gerona	140,00	140,00	0,00
	Granada	138,00	141,00	3,00
	Guadalajara	129,90	132,30	2,40
	Huesca	125,80	130,40	4,60
	Leon	120,00	123,00	3,00
	Lerida	130,00	138,00	8,00
	Murcia	133,00	133,00	0,00
	Navarra	129,00	129,00	0,00
	Orense	135,00	141,00	6,00
	Palencia	121,20	124,20	3,00
	Rioja	124,00	124,00	0,00
	Salamanca	126,40	134,60	8,20
	Segovia	124,40	129,00	4,60
	Sevilla	138,00	146,00	8,00
	Soria	123,20	123,70	0,50
	Teruel	121,00	125,00	4,00
	Toledo	122,70	125,10	2,40
	Valencia	132,00	135,00	3,00
Valladolid	122,90	129,30	6,40	
Zaragoza	124,00	127,00	3,00	
CEBADA MALTA	Burgos	135,00	135,00	0,00
	Guadalajara	137,00	146,00	9,00
	Huesca	135,00	135,00	0,00
	Navarra	129,00	132,00	3,00
	Palencia	135,00	135,00	0,00
	Segovia	147,00	156,00	9,00

<b>I-2 PRECIOS EN MERCADOS REPRESENTATIVOS - CEREALES</b>
---

Precios en €/t  
 Maíz Rgto. CE 1784/03  
 Arroz cáscara Rgto. CE 1785/03

Maíz grano, precios de comercio al por mayor. Mercancía nacional y/o importada, sobre vehículo en almacén  
 Arroz cáscara precios a salida almacén agricultor

PRODUCTO	MERCADO REPRESENTATIVO	Semana 5-11/07 2010	Semana 12-18/07 2010	Variación
MAIZ-GRANO	Albacete	193,80	193,80	0,00
	Asturias	182,00	192,00	10,00
	Avila	171,00	192,00	21,00
	Badajoz	179,00	193,00	14,00
	Barcelona	188,00	190,00	2,00
	Coruña	185,00	195,00	10,00
	Gerona	188,00	190,00	2,00
	Huesca	175,80	183,80	8,00
	León	172,00	177,00	5,00
	Lérida	186,00	188,00	2,00
	Madrid	186,00	200,00	14,00
	Murcia	191,00	191,00	0,00
	Navarra	180,00	180,00	0,00
	Pontevedra	184,00	195,00	11,00
	Rioja	174,00	180,00	6,00
	Salamanca	170,30	189,00	18,70
	Sevilla	182,40	182,80	0,40
	Tarragona	185,00	187,00	2,00
	Teruel	172,50	185,00	12,50
	Valencia	190,50	202,00	11,50
Valladolid	163,42	190,40	26,98	
Zaragoza	180,00	185,00	5,00	
ARROZ CASCARA	Sevilla			
	Largo	248,50	245,00	-3,50
	Redondo	266,00	266,00	0,00
	Valencia			
Redondo(V.Bahía)	273,00	270,00	-3,00	
ARROZ BLANCO EXTRA	Tarragona	637,50	637,50	0,00
	Valencia	507,50	530,00	22,50

**I-3 PRECIOS EN MERCADOS REPRESENTATIVOS  
VINOS BLANCO Y TINTO SIN INDICACION GEOGRAFICA  
Reglamentos C.E 479/2008 y 436/2009**

**En €/hgdo, salida bodega, a granel, pago al contado sin I.V.A.  
Precio de vino tinto referido al producto de 12 puntos de color**

<b>PRODUCTO</b>	<b>MERCADO REPRESENTATIVO</b>	<b>Semana 5-11/07 2010</b>	<b>Semana 12-18/07 2010</b>	<b>Variación</b>
<b>VINO BLANCO</b>	<b>Albacete</b>	<b>2,02</b>	<b>1,93</b>	<b>-0,09</b>
	<b>Badajoz</b>	<b>1,59</b>	<b>1,59</b>	<b>0,00</b>
	<b>Ciudad Real</b>	<b>1,92</b>	<b>1,93</b>	<b>0,01</b>
	<b>Cuenca</b>	<b>1,74</b>	<b>1,69</b>	<b>-0,05</b>
	<b>Huelva</b>	<b>2,00</b>	<b>2,00</b>	<b>0,00</b>
	<b>Toledo</b>	<b>2,12</b>	<b>1,97</b>	<b>-0,15</b>
<b>VINO TINTO</b>	<b>Albacete</b>	<b>2,43</b>	<b>2,31</b>	<b>-0,12</b>
	<b>Ciudad Real</b>	<b>2,24</b>	<b>2,20</b>	<b>-0,04</b>
	<b>Cuenca</b>	<b>2,24</b>	<b>2,20</b>	<b>-0,04</b>
	<b>Madrid</b>	<b>2,35</b>	<b>2,34</b>	<b>-0,01</b>
	<b>Murcia</b>	<b>2,43</b>	<b>2,45</b>	<b>0,02</b>
	<b>Toledo</b>	<b>2,32</b>	<b>2,23</b>	<b>-0,09</b>
	<b>Valencia</b>	<b>2,51</b>	<b>2,51</b>	<b>0,00</b>



**I-4 PRECIOS EN MERCADOS REPRESENTATIVOS DE ACEITES**

Aceites. Precios sobre almazara, en €/100 kg, sin I.V.A.Rgtos C.E. 865/04 y 826/08

Semilla de girasol. Precios en centros de demanda, en €/100 kg, sin I.V.A. Rgto C.E.E. 3405/93

PRODUCTO Y ESPECIFICACIONES	MERCADO REPRESENTATIVO	Semana 5-11/07 2010	Semana 12-18/07 2010	Variación
ACEITE DE OLIVA VIRGEN EXTRA Menos de 0,8°	Badajoz	204,30	204,30	0,00
	Ciudad Real	203,00	203,00	0,00
	Córdoba	191,00	193,00	2,00
	Granada	198,00	198,00	0,00
	Jaén	198,33	198,32	-0,01
	Málaga	200,00	191,00	-9,00
	Sevilla	215,65	215,65	0,00
	Tarragona Toledo	198,33 203,00	198,33 203,00	0,00 0,00
ACEITE DE OLIVA VIRGEN De 0,8° a 2°	Badajoz	183,30	183,30	0,00
	Córdoba	177,88	179,38	1,50
	Granada	162,00	162,00	0,00
	Jaén	184,80	183,30	-1,50
	Sevilla	182,33	182,33	0,00
	Tarragona	180,30	180,30	0,00
	Toledo	182,00	182,00	0,00
ACEITE DE OLIVA LAMPANTE Más de 2°	Córdoba	164,60	164,60	0,00
	Granada	156,00	156,00	0,00
	Jaén	165,27	162,87	-2,40
	Málaga	161,00	161,00	0,00
	Sevilla	158,79	158,79	0,00
	Tarragona	157,76	157,76	0,00
ACEITE DE OLIVA REFINADO	Córdoba	171,65	172,15	0,50
	Jaén	172,49	171,28	-1,21
	Sevilla	173,00	172,00	-1,00
	Tarragona	172,49	171,29	-1,20
ACEITE DE ORUJO CRUDO	Córdoba	69,60	69,60	0,00
	Jaén	69,71	69,71	0,00
	Tarragona	66,11	66,11	0,00
ACEITE DE ORUJO REFINADO	Córdoba	106,75	106,25	-0,50
	Jaén	106,37	106,37	0,00
	Tarragona	108,18	108,18	0,00
ACEITE DE GIRASOL CRUDO	Córdoba	71,00	71,00	0,00
	Sevilla	0,00	0,00	0,00
ACEITE DE GIRASOL REFINADO	Córdoba	81,00	81,00	0,00
	Sevilla	80,00	79,50	-0,50
	Tarragona	81,50	82,00	0,50

**I-5 PRECIOS EN MERCADOS REPRESENTATIVOS - FRUTAS Y HORTALIZAS**
**PRECIOS DE PRODUCTOS NACIONALES**

Mercados representativos de producción

Rgtos. CE 2.200/96, 659/97 y 877/04

En €/100 kg, a salida agrupación de productores, envasado, sin I.V.A, incluyendo el precio del envase.

**CITRICOS**

PRODUCTO	MERCADO	VARIEDAD O TIPO	CAT.	CALIBRE mm.	DIA/MES				
					12/7	13/7	14/7	15/7	16/7
LIMON	Alicante	-	I	1-3	75,00	75,00	75,77	75,00	75,00
	Málaga	-	I	1-3	88,00	92,00	92,00	90,00	88,00
	Murcia	-	I	1-3	87,54	90,34	87,39	87,54	90,34

**FRUTAS DE PEPITA**

PRODUCTO	MERCADO	VARIEDAD O TIPO	CAT.	CALIBRE mm.	DIA/MES				
					12/7	13/7	14/7	15/7	16/7
MANZANA	Lleida	Golden Delicious	I	70-80	51,97	48,61	49,09	49,88	49,30
PERA	Lleida	Conferencia	I	60-65	65,17	66,47	71,00	66,47	67,38
UVA DE MESA	Murcia	Crimson Seedless	I	-	165,00	165,00	165,00	165,00	165,00

**FRUTAS DE HUESO**

PRODUCTO	MERCADO	VARIEDAD O TIPO	CAT.	CALIBRE mm.	DIA/MES				
					12/7	13/7	14/7	15/7	16/7
ALBARICOQUE	Valencia	-	I	45-50	125,00	125,00	125,00	125,00	125,00
CEREZA	Zaragoza	-	I	22y+	202,22	199,13	194,84	200,31	192,12
CIRUELA	Murcia	Santa Rosa	I	40y+	95,00	95,00	95,00	95,00	95,00
	Murcia	Golden Japan	I	40y+	100,00	100,00	100,00	100,00	100,00
	Murcia	Black Amber	I	40y+	95,00	95,00	95,00	95,00	95,00
MELOCOTON	Lleida	Carne amarilla	I	A/B	65,05	66,87	65,11	59,37	62,69
	Lleida	Carne blanca	I	A/B	-	-	-	71,00	-
	Murcia	Carne amarilla	I	A/B	86,36	86,36	86,36	86,36	86,36
NECTARINA	Lleida	Carne amarilla	I	A/B	67,70	68,63	67,82	66,09	68,70
	Lleida	Carne blanca	I	A/B	65,97	64,69	66,35	64,59	59,88
	Murcia	Carne amarilla	I	A/B	90,48	90,48	90,48	90,48	90,48

**I-5 PRECIOS EN MERCADOS REPRESENTATIVOS - FRUTAS Y HORTALIZAS**
**PRECIOS DE PRODUCTOS NACIONALES**

Mercados representativos de producción

Rgts. CE 2.200/96, 659/97 y 877/04

En €100 kg, a salida agrupación de productores, envasado, sin I.V.A, incluyendo el precio del envase

**HORTALIZAS**

PRODUCTO	MERCADO	VARIEDAD O TIPO	CAT.	CALIBRE mm.	DIA/MES				
					12/7	13/7	14/7	15/7	16/7
BERENJENA	Almería	Alargada	I	40y+	22,22	20,26	22,59	22,88	22,08
CALABACIN	Almería	-	I	14-21	27,22	21,87	19,27	17,11	18,87
CEBOLLA	Albacete	Amarilla	I	-	36,00	36,00	36,00	36,00	36,00
CHAMPIÑON	La Rioja	Cerrado	I	30-65	136,77	134,37	134,60	133,54	134,01
COLIFLOR	Granada	Coronada	I	-	33,99	35,56	42,00	42,00	42,00
LECHUGA	Almería	Iceberg	I	400y+	76,96	76,96	76,96	76,96	76,96
	Murcia	Iceberg	I	400y+	77,65	77,65	77,65	77,65	77,65
MELON	Almería	Piel de Sapo	I	-	40,57	-	-	45,33	45,33
	Murcia	Amarillo	I	-	54,17	54,17	54,17	54,17	54,17
	Murcia	Globo Galia	I	-	58,33	58,33	58,33	58,33	58,33
	Murcia	Piel de Sapo	I	-	50,00	50,00	50,00	50,00	50,00
PEPINO	Almería	Liso	I	-	28,57	24,38	26,63	28,00	26,98
PIMIENTO	Almería	Verde alargado	I	40y+	-	-	71,90	71,90	68,89
	Murcia	Cuadrado color (rojo o amarillo)	I	70y+	85,00	85,00	85,00	85,00	85,00
SANDIA	Almería	Con pepita	I	-	24,70	24,70	27,87	27,87	-
	Murcia	Con pepita	I	-	39,09	39,09	39,09	39,09	39,09
	Murcia	Sin pepita	I	-	43,64	43,64	43,64	43,64	43,64
	Valencia	Con pepita	I	-	34,55	34,55	34,55	34,55	34,55
TOMATE	Almería	Racimo	I	-	73,20	70,20	69,91	66,67	70,96
	Almería	Redondo	I	57-82	67,55	60,98	52,72	58,49	60,39
	Granada	Cereza	I	-	165,00	165,00	170,00	180,00	180,00
	Málaga	Redondo	I	57-82	61,44	61,90	67,97	71,00	75,70
	Murcia	Redondo	I	57-82	65,30	65,30	65,30	65,30	65,30
ZANAHORIA	Cádiz	-	I	-	54,97	54,97	54,97	54,97	54,97

<b>I-6 PRECIOS EN MERCADOS REPRESENTATIVOS VACUNO Y OVINO</b>
---

### A) BOVINO

#### 1.- PRECIO MEDIO NACIONAL ( Euro/100 kg Canal) DE CANALES DE BOVINO PESADO SEGÚN MODELO COMUNITARIO DE CLASIFICACIÓN R(CE) Nº 1249/2008.

CATEGORÍA	CLASE DE CONFORMACIÓN Y DE ESTADO DE ENGRASAMIENTO	Semana 05-11/07 2010	Semana 12-18/07 2010	Variación
<b>Categoría A: Canales de machos jóvenes sin castrar de más de un año y menos de dos años</b>	Muy buena y poco cubierta (U-2)	315,36	322,17	6,81
	Muy buena y cubierta (U-3)	316,33	321,45	5,12
	Precio medio ponderado Categoría U	315,97	321,72	5,75
	Buena y poco cubierta (R-2)	303,05	311,12	8,07
	Buena y cubierta (R-3)	306,45	305,71	-0,74
	Precio medio ponderado Categoría R	305,20	307,71	2,51
<b>Categoría D: Canales de hembras que hayan parido</b>	Mediocre y poco cubierta (P-2)	135,20	130,81	-4,39
	Mediocre y cubierta (P-3)	146,73	148,50	1,77
	Precio medio ponderado Categoría P	142,93	142,67	-0,27
	Buena y cubierta (R-3)	200,73	206,95	6,22
	Buena y grasa (R-4)	230,54	236,48	5,94
	Precio medio ponderado Categoría R	208,18	214,34	6,15
<b>Categoría E: Canales de otras hembras</b>	Muy buena y poco cubierta (U-2)	317,24	311,03	-6,21
	Muy buena y cubierta (U-3)	334,65	343,23	8,58
	Precio medio ponderado Categoría U	325,60	326,49	0,89
	Buena y poco cubierta (R-2)	287,96	295,32	7,36
	Buena y cubierta (R-3)	313,39	309,49	-3,90
	Buena y grasa (R-4)	286,05	284,44	-1,61
Precio medio ponderado Categoría R	297,47	299,84	2,36	
<b>Categoría O: Canales de hembras que no hayan parido</b>	Menos buena y poco cubierta (O-2)	254,32	257,87	3,55
	Menos buena y cubierta (O-3)	281,95	285,73	3,78
	Precio medio ponderado Categoría O	270,63	274,31	3,69
<b>Categoría O: Canales de machos castrados de más de dos años</b>	Menos buena y poco cubierta (O-2)	176,07	170,72	-5,35
	Menos buena y cubierta (O-3)	179,16	173,91	-5,25
	Menos buena y grasa (O-4)	214,78	208,51	-6,27
	Precio medio ponderado Categoría O	187,93	182,40	-5,53
	Menos buena y poco cubierta (O-2)	255,65	252,05	-3,60
	Menos buena y cubierta (O-3)	274,48	270,08	-4,40
Menos buena y grasa (O-4)	279,66	281,11	1,45	
Precio medio ponderado Categoría O	264,52	260,79	-3,73	

## I-6 PRECIOS EN MERCADOS REPRESENTATIVOS VACUNO Y OVINO

### 2.-PRECIO MEDIO NACIONAL DEL BOVINO (Euro/100 kg)

BOVINO VIVO	Semana 05-11/07 2010	Semana 12-18/07 2010	Variación
Machos hasta 480 Kg. vivo	198,41	199,68	1,27
Machos de más de 480 kg. vivo	171,49	172,58	1,09
Hembras que hayan parido	72,34	72,77	0,43
Otras hembras de hasta 380 Kg. vivo	191,79	192,33	0,54
Otras hembras de más de 380 Kg. vivo	182,66	182,84	0,18

### 3.-PRECIO MEDIO NACIONAL DE OTROS ANIMALES DE LA ESPECIE BOVINA ( R(CE) N° 2273/2002).

OTROS BOVINOS	Semana 05-11/07 2010	Semana 12-18/07 2010	Variación
Terneros de ocho días a cuatro semanas			
tipo frisón/país	126,56	127,81	1,25
tipo cruzado	304,85	302,85	-2,00
<i>Media ponderada nacional (Euro/Cabeza )</i>	215,71	215,33	-0,38
Bovinos ligeros comprendidos entre seis y doce meses			
tipo frisón/país	174,94	173,49	-1,45
tipo cruzado	245,93	244,47	-1,46
<i>Media ponderada nacional (Euro/100 kg Vivo )</i>	221,09	219,63	-1,46

## B) CORDEROS

### 1.-PRECIOS MEDIOS NACIONALES DE CANALES DE OVINO FRESCAS O REFRIGERADAS R(CE) N° 315/2002.

CORDEROS I y II	Semana 05-11/07 2010	Semana 12-18/07 2010	Variación
Corderos I (12 a 13 kg/canal)	490,87	496,06	5,19
Corderos II (13,1 a 16 kg/canal)	441,91	446,40	4,49
<i>Media ponderada</i>	466,40	471,24	4,84

### 2.-PRECIOS MEDIOS DE CANALES DE OVINO FRESCAS O REFRIGERADAS EN LOS MERCADOS NACIONALES REPRESENTATIVOS PARA LA C.E.

MERCADO REPRESENTATIVO	Semana 05-11/07 2010	Semana 12-18/07 2010	Variación
Barcelona	512,85	529,63	16,78
Madrid	554,51	574,51	20,00
Valencia	604,29	604,29	0,00
Albacete	465,80	483,80	18,00
Extremadura	499,70	499,70	0,00
Medina del Campo	595,00	595,00	0,00
Talavera de la Reina	500,33	503,77	3,44
Zaragoza	523,50	522,38	-1,12
<i>Media ponderada nacional</i>	523,85	529,99	6,14

**PRECIOS EN MERCADOS REPRESENTATIVOS - PRODUCTOS GANADEROS****D) - PORCINO**

CLASIFICACIÓN EUROPEA (CE) Nº 1249/2008.

Euro/100 kg Canal

MERCADO REPRESENTATIVO	Clase E			Clase U			Cat. II		
	Semana 05-11/07 2010	Semana 12-18/07 2010	Variación	Semana 05-11/07 2010	Semana 12-18/07 2010	Variación	Semana 05-11/07 2010	Semana 12-18/07 2010	Variación
<b>LONJAS</b>									
Ebro	163,32	162,17	-1,15	161,83	160,55	-1,28	160,30	159,01	-1,29
Mercalleida	162,55	161,39	-1,16	161,06	159,78	-1,28	159,53	158,24	-1,29
Segovia	167,73	165,24	-2,49	166,21	163,59	-2,62	167,51	166,21	-1,30
Segura	165,91	164,76	-1,15	164,40	163,12	-1,28	162,47	161,19	-1,28
Silleda	170,96	170,96	0,00	169,40	169,26	-0,14	141,09	139,92	-1,17
Conjunto de Lonjas Media Ponderada	165,18	163,99	-1,18	163,67	162,36	-1,31	158,72	157,45	-1,27
<b>MATADEROS</b> Media Ponderada	166,78	166,46	-0,32	165,26	164,80	-0,46	161,48	160,83	-0,65
<b>Media Nacional</b>	<b>165,98</b>	<b>165,23</b>	<b>-0,75</b>	<b>164,46</b>	<b>163,58</b>	<b>-0,88</b>	<b>160,10</b>	<b>159,14</b>	<b>-0,96</b>

**PRECIOS EN MERCADOS REPRESENTATIVOS - PRODUCTOS GANADEROS - PORCINO.****E) - PORCINO PRECOZ  
LECHONES, OTRAS CALIDADES.****Euro/100 Kg vivo**

<b>LECHONES</b>	<b>Semana 05-11/07 2010</b>	<b>Semana 12-18/07 2010</b>	<b>Variación</b>
Normal.Base 20kg de peso.	180,15	170,75	-9,40
Segovia.Base 20kg de peso.	185,00	160,00	-25,00
Lleida.Base 20kg de peso.	162,50	155,00	-7,50
<b>CERDOS CEBADOS</b>			
Categoría U	126,63	125,95	-0,68
<b>Cerdas de Desvieje</b>			
Cerdas de Desvieje	54,09	51,97	-2,12

**F) -TRONCO IBÉRICO****Euro/100 kg Vivo**

<b>LECHONES</b>	<b>Semana 05-11/07 2010</b>	<b>Semana 12-18/07 2010</b>	<b>Variación</b>
Base 23 Kg.	263,58	246,19	-17,39
<b>DESVIEJE</b>			
Reproductores de desvieje	108,43	107,13	-1,30
<b>CEBADOS</b>			
Marranillos, de 35 a 60 Kg.	213,03	213,02	-0,01
Primales, de 60 a 100 Kg.	--	--	0,00
Cerdos cebados de pienso (extensivo)	159,32	158,11	-1,21
Cerdos cebados de bellota	162,17	162,17	0,00

ISC



MINISTERIO  
DE AGRICULTURA, PESCA  
Y ALIMENTACIÓN

**CENTRO DE PUBLICACIONES**  
Paseo de la Infanta Isabel, 1 - 28014 MADRID