

INFORME SEMANTAL COYUNTURA

Índice:

- 1. Precios Medios Nacionales, comentarios y gráficos**
- 2. Precios en Mercados Representativos UE**
 - 1. Cereales**
 - 2. Vinos de mesa**
 - 3. Aceites y semillas**
 - 4. Frutas y Hortalizas**
 - 5. Vacuno**
 - 6. Ovino**
 - 7. Porcino**

17 marzo 2010



GOBIERNO
DE ESPAÑA

MINISTERIO
DE MEDIO AMBIENTE
Y MEDIO RURAL Y MARINO

SUBSECRETARÍA

SECRETARÍA GENERAL TÉCNICA

Publicación elaborada por la
Secretaría General Técnica
Subdirección General de Estadística



Edita

MINISTERIO DE MEDIO AMBIENTE Y MEDIO RURAL Y MARINO
SECRETARÍA GENERAL TÉCNICA

Se permite la utilización, copia o reproducción de los datos de este Boletín siempre que se cite expresamente su procedencia.

PRECIOS MEDIOS NACIONALES

-3-

CEREALES (=) Se mantiene la estabilidad de cotizaciones en trigo blando panificable (0,17%) maíz grano y arroz cáscara. Ligeró descenso en cebada pienso (-0,63%).

VINO DE MESA (▼): Baján ambos tipos de vino de mesa (-3,48% el blanco y -2,98% el tinto).

ACEITES VEGETALES (▼): Baján los aceites de oliva, el virgen (-2,29%), lampante (-1,12%), orujo crudo (-0,72%), mientras el girasol se mantiene estable.

CITRICOS: Retroceso en limón (-6,51%) y naranja (-1,62%). Estabilidad en clementina.

HORTALIZAS (▲): Buen comportamiento de este sector, con subidas significativas en tomate liso (16,08%), lechuga romana (13,29%) y pimientó verde tipo italiano (11,12%). Se deprecia la cebolla (-25,85%). La patata continúa su tendencia alcista, ante la mayor oferta de extratemprana (34,92%).

VACUNO (▼): Descenso en el precio de la carne de vacuno (-1,27% el añojó y -1,00% la ternera) y de los animales vivos (-1,12%).

OVINO (=): Estabilidad en canales de corderos de 9-19 kilos (-0,03%). Sin embargo las de 12-16 kilos se mantienen con cierta debilidad (-0,63%).

PORCINO (▲): Se incrementa la carne del porcino de capa blanca (0,84% de media). Los lechones para cebo permanecen estables.

POLLOS (=): El precio de la carne de pollo se mantiene en niveles similares a los de la semana anterior (0,34%).

HUEVOS (=): Sin variaciones en el precio de la docena de huevos.

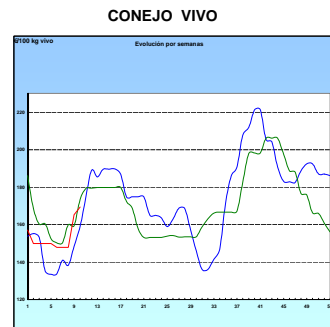
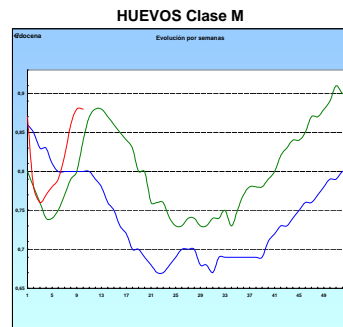
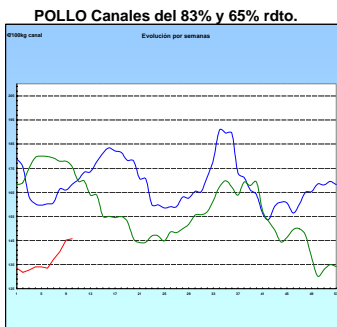
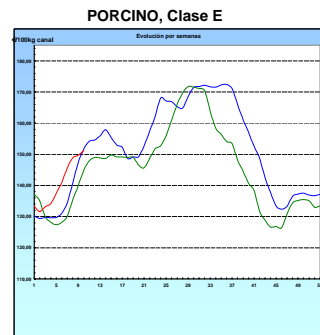
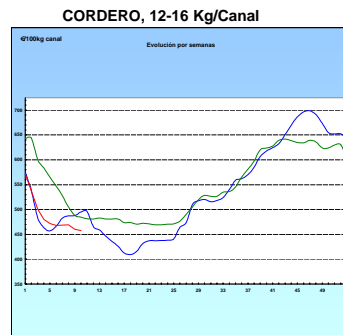
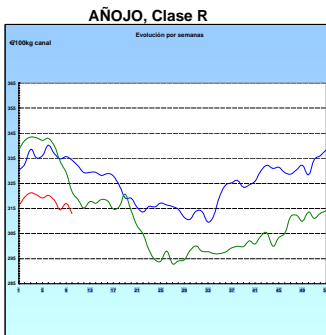
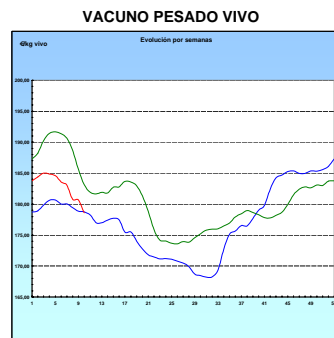
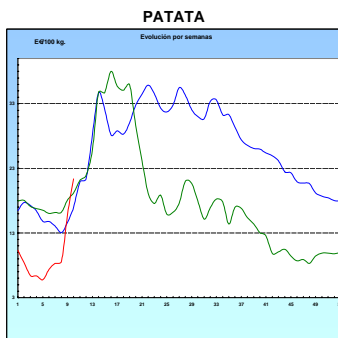
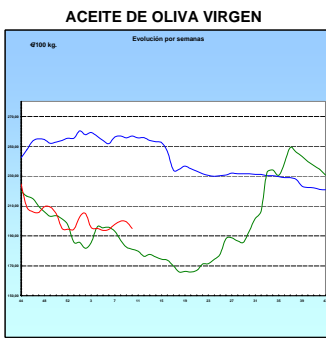
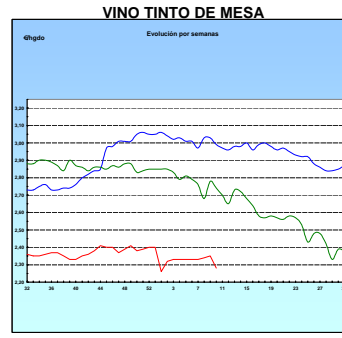
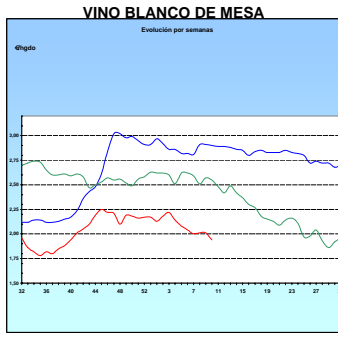
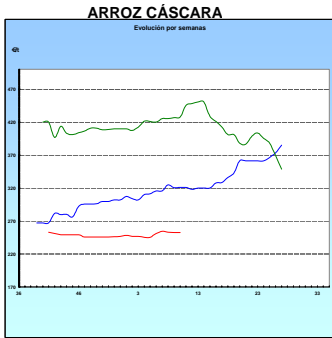
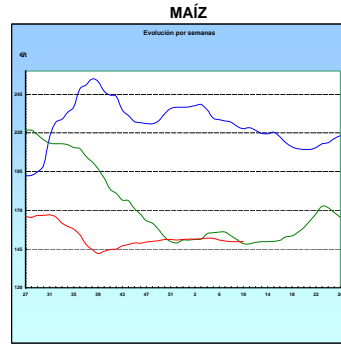
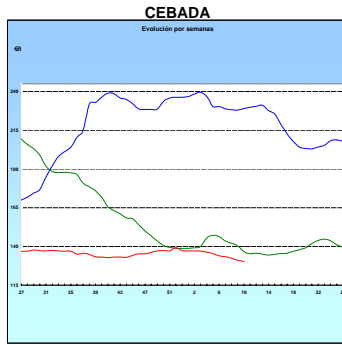
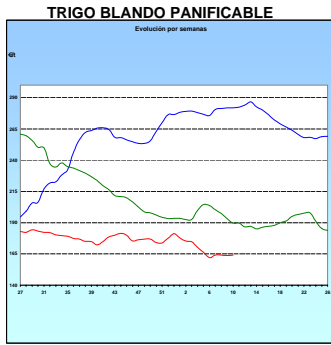
CONEJO (▲): Sube la cotización del conejó de granja vivo (2,47%).

| PRODUCTOS AGRICOLAS (especificaciones) | | semana 9 1-7/03 2010 | semana 10 8-14/03 2010 | Variación semanal euros | Variación semanal % |
|---|---|----------------------------|------------------------------|-------------------------------|---------------------------|
| AGRICOLAS | | | | | |
| (1) | Trigo blando panificable (€/t) | 163,76 | 164,04 | 0,28 | 0,17 |
| (1) | Cebada pienso (€/t) | 131,19 | 130,37 | -0,82 | -0,63 |
| (1) | Maíz grano (€/t) | 149,78 | 149,76 | -0,02 | -0,01 |
| (4) | Arroz cáscara (€/t) | 252,54 | 252,54 | 0,00 | 0,00 |
| (1) | Alfalfa (€/t) | 134,45 | 133,97 | -0,48 | -0,36 |
| (2) | Vino blanco sin indicación geográfica (€/hgdo) | 2,01 | 1,94 | -0,07 | -3,48 |
| (2) | Vino tinto sin indicación geográfica (€/hgdo, 12p. color) | 2,35 | 2,28 | -0,07 | -2,98 |
| (3) | Aceite de oliva virgen de 0,8 a 2º (€/100 kg) | 199,50 | 194,93 | -4,57 | -2,29 |
| (3) | Aceite de oliva lampante, más de 2º (€/100 kg) | 182,33 | 180,29 | -2,04 | -1,12 |
| (3) | Aceite de orujo crudo (€/100 kg) | 71,25 | 70,74 | -0,51 | -0,72 |
| (3) | Aceite girasol refinado (€/100 kg) | 76,92 | 76,92 | 0,00 | 0,00 |
| (4) | Naranja (€/100kg) | 25,57 | 25,15 | -0,41 | -1,62 |
| (4) | Clementina (€/100kg.) | 47,50 | 47,50 | 0,00 | 0,00 |
| (4) | Limón (€/100 kg) | 26,70 | 24,97 | -1,74 | -6,51 |
| (4) | Manzana Golden (€/100 kg) | 30,56 | 30,49 | -0,06 | -0,21 |
| (4) | Pera Blanquilla (€/100kg) | 52,50 | 52,50 | 0,00 | 0,00 |
| (4) | Acelga (€/100kg) | 57,08 | 61,13 | 4,05 | 7,10 |
| (4) | Cebolla (€/100kg) | 27,47 | 20,37 | -7,10 | -25,85 |
| (4) | Lechuga Romana (€/100 kg) | 45,62 | 51,68 | 6,06 | 13,29 |
| (4) | Pimientó verde tipo italiano (€/100 kg) | 175,54 | 195,05 | 19,51 | 11,12 |
| (4) | Judía verde tipo plana (€/100 kg) | 256,77 | 279,99 | 23,22 | 9,04 |
| (9) | Fresón (€/100kg) | 196,00 | 203,00 | 7,00 | 3,57 |
| (4) | Tomate liso (€/100 kg) | 91,95 | 106,74 | 14,79 | 16,08 |
| (4) | Patata (€/100 kg) | 15,85 | 21,38 | 5,53 | 34,92 |
| GANADEROS | | | | | |
| (6) | Ternera, conjunto clases (€/100 kg canal) | 350,16 | 346,65 | -3,51 | -1,00 |
| (6) | Añojó, buena conformación (€/100 kg canal) | 316,98 | 312,96 | -4,02 | -1,27 |
| (6) | Bovino vivo, conjunto categorías (€/100 kg vivo) | 180,64 | 178,62 | -2,02 | -1,12 |
| (6) | Corderos 9-19 kilos (€/100 kg canal) | 472,31 | 472,15 | -0,16 | -0,03 |
| (6) | Corderos 12-16 kilos (€/100 kg canal) | 460,48 | 457,60 | -2,88 | -0,63 |
| (6) | Porcino 60-55% magro (€/100 kg canal) | 149,69 | 151,23 | 1,54 | 1,03 |
| (6) | Porcino 50-55% magro (€/100 kg canal) | 148,22 | 149,33 | 1,11 | 0,75 |
| (6) | Porcino <50% magro (€/100 kg canal) | 145,40 | 146,46 | 1,06 | 0,73 |
| (6) | Lechón 20 kg (€/unidad) | 47,17 | 47,17 | 0,00 | 0,00 |
| (7) | Pollo, media canales del 83% y 65% rdto. (€/100 kg canal) | 145,18 | 145,67 | 0,49 | 0,34 |
| (8) | Huevos - Clase L (€/docena) | 0,93 | 0,93 | 0,00 | 0,00 |
| (8) | Huevos - Clase M (€/docena) | 0,88 | 0,88 | 0,00 | 0,00 |
| (4) | Conejó 1,8-2,2 kilo, vivo (€/100 kg) | 165,22 | 169,30 | 4,08 | 2,47 |

Posición comercial: (1) Entrada industria ; (2) Salida bodega; (3) Salida almazara; (4) Granel; s/finca, almacén agricultor, alhóndiga lonja, granja; (5) Percibido por el agricultor; (6) Entrada matadero; (7) Salida muelle matadero; (8) Salida muelle centro de embalaje. (9) Salida central hortofrutícola;

PRECIOS MEDIOS NACIONALES

■ antepenúltima campaña
■ penúltima campaña
■ campaña actual



| |
|---|
| I-2 PRECIOS EN MERCADOS REPRESENTATIVOS - CEREALES |
|---|

Precios en €/t
Trigos Rgto. CE 1784/03

Precios de comercio al por mayor. Mercancía nacional y/o importada, sobre vehículo en posición almacén

| PRODUCTO | MERCADO REPRESENTATIVO | Semana 1-7/03 2009 | Semana 8-14/03 2009 | Variación |
|--------------------------|------------------------|--------------------|---------------------|-----------|
| TRIGO BLANDO PANIFICABLE | Alava | 135,00 | 135,00 | 0,00 |
| | Albacete | 135,30 | 137,70 | 2,40 |
| | Avila | 134,00 | 133,50 | -0,50 |
| | Barcelona | 145,00 | 142,00 | -3,00 |
| | Burgos | 138,73 | 138,53 | -0,20 |
| | Cadiz | 150,25 | 150,25 | 0,00 |
| | Cantabria | 135,00 | 137,00 | 2,00 |
| | Córdoba | 148,00 | 156,00 | 8,00 |
| | Cuenca | 136,00 | 136,00 | 0,00 |
| | Gerona | 145,00 | 142,00 | -3,00 |
| | Huesca | 140,00 | 140,00 | 0,00 |
| | León | 138,00 | 138,00 | 0,00 |
| | Orense | 143,00 | 143,00 | 0,00 |
| | Palencia | 138,60 | 137,80 | -0,80 |
| | Rioja | 135,00 | 135,00 | 0,00 |
| | Salamanca | 136,20 | 135,60 | -0,60 |
| | Sevilla | 151,40 | 151,40 | 0,00 |
| | Soria | 135,90 | 135,70 | -0,20 |
| | Tarragona | 136,00 | 136,00 | 0,00 |
| | Teruel | 140,00 | 140,00 | 0,00 |
| Valencia | 140,00 | 140,00 | 0,00 | |
| Valladolid | 135,48 | 135,48 | 0,00 | |
| Zamora | 137,60 | 137,60 | 0,00 | |
| Zaragoza | 142,00 | 142,00 | 0,00 | |
| TRIGO DURO | Burgos | 159,60 | 157,60 | -2,00 |
| | Córdoba | 145,00 | 150,00 | 5,00 |
| | Sevilla | 148,00 | 148,00 | 0,00 |
| | Zamora | 160,00 | 160,00 | 0,00 |
| | Zaragoza | 145,00 | 145,00 | 0,00 |

I-2 PRECIOS EN MERCADOS REPRESENTATIVOS - CEREALES

Precios en €/t
Cebada Rto. CE 1784/03

Precios de comercio al por mayor. Mercancía nacional y/o importada, sobre vehículo en posición almacén

| PRODUCTO | MERCADO REPRESENTATIVO | Semana 1-7/03 2009 | Semana 8-14/03 2009 | Variación |
|---------------|------------------------|--------------------|---------------------|-----------|
| CEBADA PIENSO | Alava | 115,00 | 115,00 | 0,00 |
| | Albacete | 117,00 | 117,00 | 0,00 |
| | Avila | 120,00 | 119,50 | -0,50 |
| | Barcelona | 128,00 | 129,00 | 1,00 |
| | Burgos | 119,68 | 119,48 | -0,20 |
| | Cantabria | 123,00 | 125,00 | 2,00 |
| | Ciudad Real | 120,00 | 119,20 | -0,80 |
| | Coruña | 132,00 | 132,00 | 0,00 |
| | Gerona | 128,00 | 129,00 | 1,00 |
| | Granada | 129,00 | 126,00 | -3,00 |
| | Guadalajara | 119,60 | 119,60 | 0,00 |
| | Huesca | 119,60 | 119,60 | 0,00 |
| | Leon | 123,00 | 123,00 | 0,00 |
| | Lerida | 125,00 | 125,00 | 0,00 |
| | Murcia | 125,00 | 125,00 | 0,00 |
| | Navarra | 120,00 | 120,00 | 0,00 |
| | Orense | 137,00 | 137,00 | 0,00 |
| | Palencia | 120,80 | 120,00 | -0,80 |
| | Rioja | 115,00 | 115,00 | 0,00 |
| | Salamanca | 123,10 | 122,50 | -0,60 |
| | Segovia | 117,60 | 117,60 | 0,00 |
| | Sevilla | 128,80 | 128,80 | 0,00 |
| | Soria | 116,12 | 115,92 | -0,20 |
| | Teruel | 120,00 | 120,00 | 0,00 |
| | Toledo | 121,80 | 121,80 | 0,00 |
| | Valencia | 123,00 | 123,00 | 0,00 |
| Valladolid | 119,86 | 119,76 | -0,10 | |
| Zaragoza | 121,00 | 121,00 | 0,00 | |
| CEBADA MALTA | Burgos | 139,00 | 139,00 | 0,00 |
| | Guadalajara | 135,00 | 135,00 | 0,00 |
| | Huesca | 130,50 | 130,50 | 0,00 |
| | Navarra | 129,00 | 126,00 | -3,00 |
| | Palencia | 139,00 | 139,00 | 0,00 |
| | Segovia | 145,00 | 145,00 | 0,00 |

| |
|---|
| I-2 PRECIOS EN MERCADOS REPRESENTATIVOS - CEREALES |
|---|

Precios en €/t
 Maíz Rgto. CE 1784/03
 Arroz cáscara Rgto. CE 1785/03

Maíz grano, precios de comercio al por mayor. Mercancía nacional y/o importada, sobre vehículo en almacén
 Arroz cáscara precios a salida almacén agricultor

| PRODUCTO | MERCADO REPRESENTATIVO | Semana 1-7/03 2009 | Semana 8-14/03 2009 | Variación |
|--------------------|------------------------|--------------------|---------------------|-----------|
| MAIZ-GRANO | Albacete | 144,40 | 146,00 | 1,60 |
| | Asturias | 157,00 | 157,00 | 0,00 |
| | Avila | 149,00 | 148,50 | -0,50 |
| | Badajoz | 150,26 | 150,26 | 0,00 |
| | Barcelona | 146,00 | 146,00 | 0,00 |
| | Coruña | 156,00 | 156,00 | 0,00 |
| | Gerona | 146,00 | 146,00 | 0,00 |
| | Huesca | 138,60 | 138,60 | 0,00 |
| | León | 145,00 | 145,00 | 0,00 |
| | Lérida | 144,00 | 144,00 | 0,00 |
| | Madrid | 153,00 | 153,00 | 0,00 |
| | Murcia | 147,00 | 151,00 | 4,00 |
| | Navarra | 141,00 | 141,00 | 0,00 |
| | Pontevedra | 156,00 | 156,00 | 0,00 |
| | Rioja | 143,00 | 143,00 | 0,00 |
| | Salamanca | 148,40 | 147,80 | -0,60 |
| | Sevilla | 156,21 | 156,21 | 0,00 |
| | Tarragona | 140,00 | 140,00 | 0,00 |
| | Teruel | 139,00 | 137,00 | -2,00 |
| | Valencia | 153,00 | 153,00 | 0,00 |
| Valladolid | 147,40 | 147,30 | -0,10 | |
| Zaragoza | 139,00 | 139,00 | 0,00 | |
| ARROZ CASCARA | Sevilla | | | |
| | Largo | 244,80 | 244,80 | 0,00 |
| | Redondo | 268,33 | 268,33 | 0,00 |
| | Valencia | | | |
| | Redondo(V.Bahía) | 273,00 | 273,00 | 0,00 |
| | Badajoz | | | |
| Redondo | 249,21 | 249,21 | 0,00 | |
| Medio | 0,00 | 0,00 | 0,00 | |
| Largo | 238,70 | 238,70 | 0,00 | |
| ARROZ BLANCO EXTRA | Tarragona | 637,50 | 637,50 | 0,00 |
| | Valencia | 555,00 | 555,00 | 0,00 |

1 **I-3 PRECIOS EN MERCADOS REPRESENTATIVOS
VINOS BLANCO Y TINTO SIN INDICACION GEOGRAFICA
Reglamentos C.E 479/2008 y 436/2009**

**En €/hgdo, salida bodega, a granel, pago al contado sin I.V.A.
Precio de vino tinto referido al producto de 12 puntos de color**

| PRODUCTO | MERCADO REPRESENTATIVO | Semana 1-7/03 2010 | Semana 8-14/03 2010 | Variación |
|--------------------|-------------------------------|---------------------------|----------------------------|------------------|
| VINO BLANCO | Albacete | 2,00 | 1,92 | -0,08 |
| | Badajoz | 1,90 | 1,81 | -0,09 |
| | Ciudad Real | 2,16 | 2,07 | -0,10 |
| | Cuenca | 1,79 | 1,79 | 0,00 |
| | Huelva | 2,00 | 2,00 | 0,00 |
| | Toledo | 1,97 | 1,91 | -0,06 |
| VINO TINTO | Albacete | 2,34 | 2,22 | -0,12 |
| | Ciudad Real | 2,28 | 2,27 | -0,01 |
| | Cuenca | 2,35 | 2,27 | -0,08 |
| | Madrid | 2,44 | 2,38 | -0,06 |
| | Murcia | 2,40 | 2,28 | -0,12 |
| | Toledo | 2,33 | 2,24 | -0,09 |
| | Valencia | 2,40 | 2,38 | -0,02 |

I-4 PRECIOS EN MERCADOS REPRESENTATIVOS DE ACEITES

Aceites. Precios sobre almazara, en €/100 kg, sin I.V.A.Rgtos C.E. 865/04 y 826/08

Semilla de girasol. Precios en centros de demanda, en €/100 kg, sin I.V.A. Rgto C.E.E. 3405/93

| PRODUCTO Y ESPECIFICACIONES | MERCADO REPRESENTATIVO | Semana 1-7/03 .2010 | Semana 8-14/03 .2010 | Variación |
|---|---------------------------|---------------------------|----------------------------|-----------|
| ACEITE DE OLIVA VIRGEN EXTRA Menos de 0,8° | Badajoz | 219,40 | 219,40 | 0,00 |
| | Ciudad Real | 211,00 | 215,00 | 4,00 |
| | Córdoba | 210,18 | 206,68 | -3,50 |
| | Granada | 210,00 | 210,00 | 0,00 |
| | Jaén | 219,37 | 213,36 | -6,01 |
| | Málaga | 212,50 | 213,50 | 1,00 |
| | Sevilla | 220,68 | 220,68 | 0,00 |
| | Toledo | 207,00 | 215,00 | 8,00 |
| ACEITE DE OLIVA VIRGEN De 0,8° a 2° | Badajoz | 198,30 | 198,30 | 0,00 |
| | Córdoba | 196,15 | 192,15 | -4,00 |
| | Granada | 196,15 | 192,15 | -4,00 |
| | Jaén | 202,84 | 196,83 | -6,01 |
| | Sevilla | 198,90 | 198,23 | -0,68 |
| | Tarragona | 192,32 | 186,31 | -6,01 |
| ACEITE DE OLIVA LAMPANTE | Córdoba | 181,90 | 181,65 | -0,25 |
| | Granada | 177,00 | 177,00 | 0,00 |
| | Jaén | 183,30 | 180,30 | -3,00 |
| | Sevilla | 184,79 | 182,58 | -2,21 |
| | Tarragona | 180,30 | 175,79 | -4,51 |
| ACEITE DE OLIVA REFINADO | Córdoba | 192,65 | 193,15 | 0,50 |
| | Jaén | 192,32 | 192,32 | 0,00 |
| | Sevilla | 198,00 | 198,00 | 0,00 |
| | Tarragona | 198,33 | 193,82 | -4,51 |
| ACEITE DE ORUJO CRUDO | Córdoba | 72,50 | 71,00 | -1,50 |
| | Jaén | 72,12 | 72,12 | 0,00 |
| | Tarragona | 69,12 | 69,12 | 0,00 |
| ACEITE DE ORUJO REFINADO | Córdoba | 111,85 | 111,43 | -0,42 |
| | Jaén | 111,18 | 111,18 | 0,00 |
| | Tarragona | 111,19 | 111,19 | 0,00 |
| ACEITE DE GIRASOL CRUDO | Córdoba | 67,50 | 70,00 | 2,50 |
| | Sevilla | 63,00 | 63,00 | 0,00 |
| ACEITE DE GIRASOL REFINADO | Córdoba | 77,25 | 77,25 | 0,00 |
| | Sevilla | 75,00 | 75,00 | 0,00 |
| | Tarragona | 78,50 | 78,50 | 0,00 |

I-5 PRECIOS EN MERCADOS REPRESENTATIVOS - FRUTAS Y HORTALIZAS
PRECIOS DE PRODUCTOS NACIONALES

Mercados representativos de producción

Rgtos. CE 2.200/96, 659/97 y 877/04

En €/100 kg, a salida agrupación de productores, envasado, sin incluir I.V.A.

CITRICOS

| PRODUCTO | MERCADO | VARIEDAD O TIPO | CAT. | CALIBRE mm. | DIA/MES | | | | |
|-----------|-----------|--------------------|------|----------------|---------|-------|-------|-------|-------|
| | | | | | 8/3 | 9/3 | 10/3 | 11/3 | 12/3 |
| LIMON | Alicante | - | I | 1-3 | 76,57 | 78,34 | 76,36 | 79,26 | 78,00 |
| | Murcia | - | I | 1-3 | 74,98 | 76,97 | 76,97 | 74,98 | 74,98 |
| NARANJA | Alicante | Lane Late | I | 2-4 | 50,91 | - | 50,91 | 50,91 | 50,91 |
| | Sevilla | Lane Late | I | 2-4 | - | - | 47,13 | 47,13 | - |
| | Valencia | Lane Late | I | 2-4 | 51,80 | 51,80 | 51,80 | 51,80 | - |
| | Valencia | Salustiana | I | 2-4 | 58,96 | - | 58,96 | 58,96 | - |
| | Valencia | Navel Late | I | 2-4 | 48,06 | - | 47,61 | - | - |
| MANDARINA | Castellón | - | I | 1X2 | 85,12 | 85,12 | 85,12 | 85,12 | 85,12 |
| | Valencia | - | I | 1X2 | 85,49 | 85,49 | 85,49 | 85,49 | 85,49 |

FRUTAS DE PEPITA

| PRODUCTO | MERCADO | VARIEDAD O TIPO | CAT. | CALIBRE mm. | DIA/MES | | | | |
|----------|----------|--------------------|------|----------------|---------|-------|-------|-------|-------|
| | | | | | 8/3 | 9/3 | 10/3 | 11/3 | 12/3 |
| MANZANA | Girona | Fuji | I | 70-80 | 49,40 | 49,40 | 49,40 | 49,40 | 49,40 |
| | Girona | Golden Delicious | I | 70-80 | 40,27 | 40,27 | 40,27 | 40,27 | 40,27 |
| | Lleida | Gala | I | 70-80 | 60,74 | 61,32 | 62,35 | 61,42 | 61,12 |
| | Lleida | Golden Delicious | I | 70-80 | 43,08 | 44,94 | 45,46 | 44,35 | 42,49 |
| | Lleida | Granny Smith | I | 70-80 | 56,30 | 56,30 | 56,30 | 56,30 | 56,30 |
| PERA | Lleida | Blanquilla | I | 55-60 | 66,51 | 66,03 | 67,81 | 68,16 | 67,52 |
| | Lleida | Conferencia | I | 60-65 | 69,24 | 72,81 | 70,47 | 70,52 | 70,45 |
| | Zaragoza | Blanquilla | I | 55-60 | 62,02 | 62,93 | - | - | 63,84 |
| | Zaragoza | Conferencia | I | 60-65 | 67,36 | 67,24 | 65,00 | - | - |

I-5 PRECIOS EN MERCADOS REPRESENTATIVOS - FRUTAS Y HORTALIZAS
PRECIOS DE PRODUCTOS NACIONALES

Mercados representativos de producción

Rgtos. CE 2.200/96, 659/97 y 877/04

En €100 kg, a salida agrupación de productores, envasado, sin incluir I.V.A.

HORTALIZAS

| PRODUCTO | MERCADO | VARIEDAD O TIPO | CAT. | CALIBRE mm. | DIA/MES | | | | |
|-------------|---------------------|----------------------------------|------|----------------|---------|--------|--------|--------|--------|
| | | | | | 8/3 | 9/3 | 10/3 | 11/3 | 12/3 |
| AJO | Cuenca | Blanco | I | 50-80 | 161,54 | 162,82 | 167,31 | 181,25 | 197,73 |
| | Cuenca | Morado | I | 50-80 | 211,18 | 211,18 | 211,18 | 211,18 | 211,18 |
| BERENJENA | Almería | Alargada | I | 40y+ | 91,67 | 81,11 | 83,69 | 80,16 | 78,76 |
| | Almería | Redonda | I | 70y+ | 101,11 | - | 101,11 | 101,11 | - |
| CEBOLLA | Albacete | Amarilla | I | - | 36,75 | 36,75 | 36,75 | 36,75 | 36,75 |
| CHAMPIÑON | La Rioja | Cerrado | I | 30-65 | 136,28 | 135,09 | 127,49 | 129,72 | 127,08 |
| COLIFLOR | La Rioja | Coronada | I | - | 36,36 | 36,36 | 36,36 | 36,36 | 36,36 |
| FRESA | Huelva | - | I | - | 205,00 | 202,00 | 202,00 | 202,00 | 204,00 |
| JUDÍA VERDE | Almería | Plana | I | - | - | 296,83 | 303,92 | 303,97 | 298,57 |
| LECHUGA | Almería | Iceberg | I | 400y+ | 183,68 | - | 185,00 | - | 180,58 |
| | Murcia | Iceberg | I | 400y+ | 182,00 | 182,00 | 182,00 | 182,00 | 182,00 |
| PEPINO | Almería | Liso | I | - | 78,66 | 72,78 | 66,15 | 66,01 | 68,63 |
| PIMIENTO | Almería | Cuadrado color (rojo o amarillo) | I | 70y+ | 148,58 | - | 157,32 | - | 174,78 |
| | Almería | Verde alargado | I | 40y+ | 230,00 | - | 208,89 | - | 187,78 |
| TOMATE | Almería | Racimo | I | - | - | 134,12 | 133,48 | 117,56 | 107,68 |
| | Almería | Redondo | I | 57-82 | 136,47 | 132,88 | 124,40 | 109,22 | 103,70 |
| | Murcia | Racimo | I | - | 135,00 | 135,00 | 135,00 | 135,00 | 135,00 |
| | Murcia | Redondo | I | 57-82 | 135,97 | 135,97 | 135,97 | 135,97 | 135,97 |
| | Murcia | Cereza | I | - | 235,00 | 235,00 | 235,00 | 235,00 | 235,00 |
| | Las Palmas/Canarias | Redondo | I | 57-83 | 117,85 | 117,85 | 117,85 | 117,85 | 117,85 |
| ZANAHORIA | Cádiz | - | I | - | 74,46 | 74,46 | 74,46 | 74,46 | 74,46 |

| |
|---|
| I-6 PRECIOS EN MERCADOS REPRESENTATIVOS VACUNO Y OVINO |
|---|

A) BOVINO

**1.- PRECIO MEDIO NACIONAL (Euro/100 kg Canal) DE CANALES DE BOVINO PESADO
SEGÚN MODELO COMUNITARIO DE CLASIFICACIÓN (RGTO 295/96).**

| CATEGORÍA | CLASE DE CONFORMACIÓN Y DE ESTADO DE ENGRASAMIENTO | Semana 01-07/03 2010 | Semana 08-14/03 2010 | Variación |
|--|--|----------------------------|----------------------------|-----------|
| Categoría A: Canales de machos jóvenes sin castrar de más de un año y menos de dos años | Muy buena y poco cubierta (U-2) | 358,91 | 355,63 | -3,28 |
| | Muy buena y cubierta (U-3) | 339,96 | 333,66 | -6,30 |
| | Precio medio ponderado Categoría U | 346,98 | 341,79 | -5,18 |
| | Buena y poco cubierta (R-2) | 296,43 | 291,30 | -5,13 |
| | Buena y cubierta (R-3) | 329,05 | 325,69 | -3,36 |
| | Precio medio ponderado Categoría R | 316,98 | 312,97 | -4,02 |
| Categoría D: Canales de hembras que hayan parido | Mediocre y poco cubierta (P-2) | 135,29 | 138,74 | 3,45 |
| | Mediocre y cubierta (P-3) | 158,26 | 155,20 | -3,06 |
| | Precio medio ponderado Categoría P | 150,69 | 149,77 | -0,91 |
| | Buena y cubierta (R-3) | 197,11 | 199,02 | 1,91 |
| | Buena y grasa (R-4) | 229,94 | 236,23 | 6,29 |
| | Precio medio ponderado Categoría R | 205,32 | 208,33 | 3,01 |
| Categoría E: Canales de otras hembras | Muy buena y poco cubierta (U-2) | 312,28 | 305,93 | -6,35 |
| | Muy buena y cubierta (U-3) | 327,32 | 318,37 | -8,95 |
| | Precio medio ponderado Categoría U | 319,50 | 311,91 | -7,60 |
| | Buena y poco cubierta (R-2) | 246,92 | 252,17 | 5,25 |
| | Buena y cubierta (R-3) | 289,06 | 287,54 | -1,52 |
| | Buena y grasa (R-4) | 256,91 | 247,45 | -9,46 |
| Categoría E: Canales de otras hembras | Precio medio ponderado Categoría R | 263,73 | 265,24 | 1,50 |
| | Menos buena y poco cubierta (O-2) | 267,25 | 258,02 | -9,23 |
| | Menos buena y cubierta (O-3) | 290,85 | 281,96 | -8,89 |
| | Menos buena y grasa (O-4) | 292,00 | 292,19 | 0,19 |
| | Precio medio ponderado Categoría O | 278,16 | 269,45 | -8,71 |

L-6 PRECIOS EN MERCADOS REPRESENTATIVOS VACUNO Y OVINO**2.-PRECIO MEDIO NACIONAL DEL BOVINO (Euro/100 kg)**

| BOVINO VIVO | Semana 01-07/03 2010 | Semana 08-14/03 2010 | Variación |
|--------------------------------------|-------------------------------------|-------------------------------------|------------------|
| Machos hasta 480 Kg. vivo | 209,17 | 207,10 | -2,07 |
| Machos de más de 480 kg. vivo | 186,52 | 184,36 | -2,16 |
| Hembras que hayan parido | 77,58 | 75,16 | -2,42 |
| Otras hembras de hasta 380 Kg. vivo | 204,02 | 201,95 | -2,07 |
| Otras hembras de más de 380 Kg. vivo | 197,84 | 195,89 | -1,95 |

3.-PRECIO MEDIO NACIONAL DE OTROS ANIMALES DE LA ESPECIE BOVINA (R(CE) 2273/2002).

| OTROS BOVINOS | Semana 01-07/03 2010 | Semana 08-14/03 2010 | Variación |
|--|-------------------------------------|-------------------------------------|------------------|
| Terneros de ocho días a cuatro semanas | | | |
| tipo frisón/país | 130,05 | 131,10 | 1,05 |
| tipo cruzado | 321,85 | 315,45 | -6,40 |
| <i>Media ponderada nacional (Euro/Cabeza)</i> | 225,96 | 223,28 | -2,68 |
| Bovinos ligeros comprendidos entre seis y doce meses | | | |
| tipo frisón/país | 171,97 | 171,97 | 0,00 |
| tipo cruzado | 241,56 | 241,56 | 0,00 |
| <i>Media ponderada nacional (Euro/100 kg Vivo)</i> | 217,21 | 217,21 | 0,00 |

B) CORDEROS**1.-PRECIOS MEDIOS NACIONALES DE CANALES DE OVINO FRESCAS O REFRIGERADAS R(CE) 2529/01 y 315/02.**

| CORDEROS I y II | Semana 01-07/03 2010 | Semana 08-14/03 2010 | Variación |
|----------------------------------|-------------------------------------|-------------------------------------|------------------|
| Corderos I (12 a 13 kg/canal) | 478,84 | 476,54 | -2,30 |
| Corderos II (13,1 a 16 kg/canal) | 442,11 | 438,66 | -3,45 |
| <i>Media ponderada</i> | 460,48 | 457,61 | -2,87 |

2.-PRECIOS MEDIOS DE CANALES DE OVINO FRESCAS O REFRIGERADAS EN LOS MERCADOS NACIONALES REPRESENTATIVOS PARA LA C.E.

| MERCADO REPRESENTATIVO | Semana 01-07/03 2010 | Semana 08-14/03 2010 | Variación |
|---------------------------------|-------------------------------------|-------------------------------------|------------------|
| Barcelona | 550,26 | 554,76 | 4,50 |
| Madrid | 544,51 | 514,51 | -30,00 |
| Valencia | 601,39 | 601,39 | 0,00 |
| Albacete | 447,80 | 447,80 | 0,00 |
| Extremadura | 429,30 | 428,80 | -0,50 |
| Medina del Campo | 363,33 | 363,33 | 0,00 |
| Talavera de la Reina | 470,33 | 470,33 | 0,00 |
| Zaragoza | 515,42 | 531,00 | 15,58 |
| <i>Media ponderada nacional</i> | 472,31 | 472,15 | -0,16 |

PRECIOS EN MERCADOS REPRESENTATIVOS - PRODUCTOS GANADEROS**D) - PORCINO**

CLASIFICACIÓN EUROPEA (CEE) 1572/95.

Euro/100 kg Canal

| MERCADO REPRESENTATIVO | Clase E | | | Clase U | | | Cat. II | | |
|---------------------------------------|----------------------|----------------------|-------------|----------------------|----------------------|-------------|----------------------|----------------------|-------------|
| | Semana 01-07/03 2010 | Semana 08-14/03 2010 | Variación | Semana 01-07/03 2010 | Semana 08-14/03 2010 | Variación | Semana 01-07/03 2010 | Semana 08-14/03 2010 | Variación |
| LONJAS | | | | | | | | | |
| Ebro | 147,13 | 146,49 | -0,64 | 145,68 | 144,65 | -1,03 | 144,14 | 143,12 | -1,02 |
| Mercalleida | 145,32 | 143,12 | -2,20 | 143,89 | 141,32 | -2,57 | 142,35 | 139,78 | -2,57 |
| Segovia | 150,70 | 149,79 | -0,91 | 149,21 | 147,90 | -1,31 | 153,13 | 153,13 | 0,00 |
| Segura | 148,68 | 149,09 | 0,41 | 147,22 | 147,22 | 0,00 | 145,30 | 145,30 | 0,00 |
| Silleda | 152,78 | 152,78 | 0,00 | 151,28 | 150,86 | -0,42 | 144,34 | 144,34 | 0,00 |
| Conjunto de Lonjas Media Ponderada | 148,04 | 147,07 | -0,97 | 146,58 | 145,22 | -1,36 | 144,98 | 143,87 | -1,12 |
| MATADEROS Media Ponderada | 151,35 | 155,41 | 4,06 | 149,86 | 153,46 | 3,59 | 145,83 | 149,07 | 3,24 |
| Media Nacional | 149,69 | 151,24 | 1,54 | 148,22 | 149,34 | 1,12 | 145,41 | 146,47 | 1,06 |

PRECIOS EN MERCADOS REPRESENTATIVOS - PRODUCTOS GANADEROS - PORCINO.**E) - PORCINO PRECOZ**
LECHONES, OTRAS CALIDADES.**Euro/100 Kg vivo**

| LECHONES | Semana 01-07/03 2010 | Semana 08-14/03 2010 | Variación |
|----------------------------|-------------------------------------|-------------------------------------|------------------|
| Normal.Base 20kg de peso. | 235,85 | 235,85 | 0,00 |
| Segovia.Base 20kg de peso. | 235,00 | 235,00 | 0,00 |
| Lleida.Base 20kg de peso. | 220,00 | 220,00 | 0,00 |
| CERDOS CEBADOS | | | |
| Categoría U | 114,13 | 114,99 | 0,86 |
| Cerdas de Desvieje | | | |
| Cerdas de Desvieje | 51,79 | 51,50 | -0,29 |

F) -TRONCO IBÉRICO**Euro/100 kg Vivo**

| LECHONES | Semana 01-07/03 2010 | Semana 08-14/03 2010 | Variación |
|--------------------------------------|-------------------------------------|-------------------------------------|------------------|
| Base 23 Kg. | 316,41 | 316,41 | 0,00 |
| DESVIEJE | | | |
| Reproductores de desvieje | 99,30 | 99,30 | 0,00 |
| CEBADOS | | | |
| Marranillos, de 35 a 60 Kg. | 211,04 | 211,04 | 0,00 |
| Primales, de 60 a 100 Kg. | -- | -- | 0,00 |
| Cerdos cebados de pienso (extensivo) | 150,51 | 150,51 | 0,00 |
| Cerdos cebados de bellota | 163,91 | 163,91 | 0,00 |

ISC



MINISTERIO
DE AGRICULTURA, PESCA
Y ALIMENTACIÓN

CENTRO DE PUBLICACIONES
Paseo de la Infanta Isabel, 1 - 28014 MADRID