

INFORME SEMANTAL COYUNTURA

Índice:

- 1. Precios Medios Nacionales, comentarios y gráficos**
- 2. Precios en Mercados Representativos UE**
 - 1. Cereales**
 - 2. Vinos de mesa**
 - 3. Aceites y semillas**
 - 4. Frutas y Hortalizas**
 - 5. Vacuno**
 - 6. Ovino**
 - 7. Porcino**

24 de junio de 2009



GOBIERNO
DE ESPAÑA

MINISTERIO
DE MEDIO AMBIENTE
Y MEDIO RURAL Y MARINO

SUBSECRETARÍA

SECRETARÍA GENERAL TÉCNICA

Publicación elaborada por la
Secretaría General Técnica
Subdirección General de Estadística



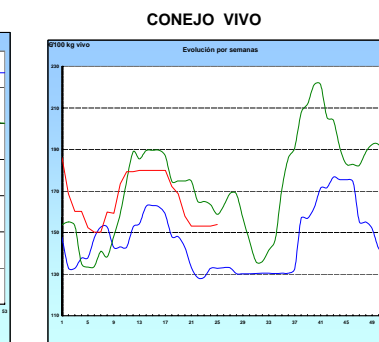
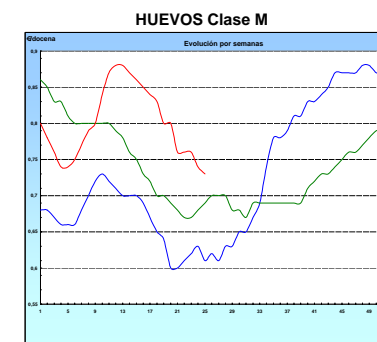
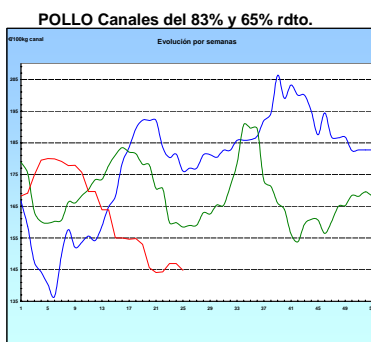
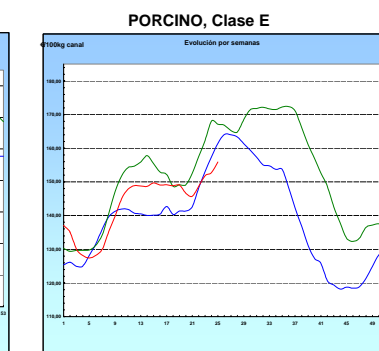
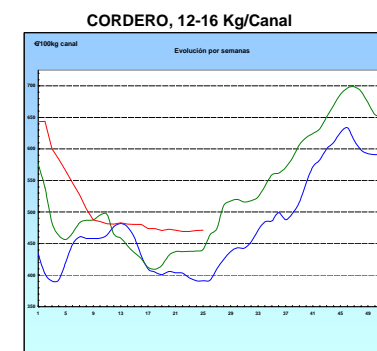
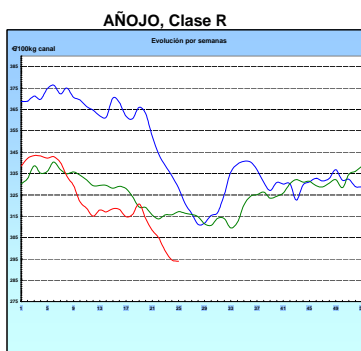
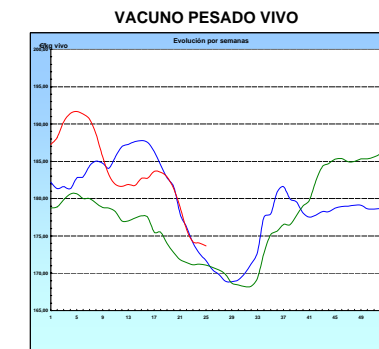
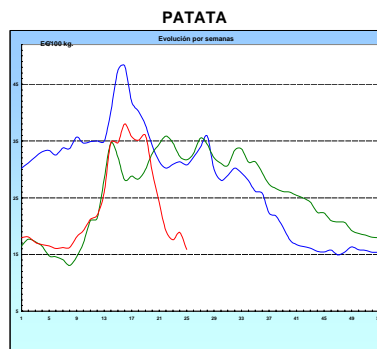
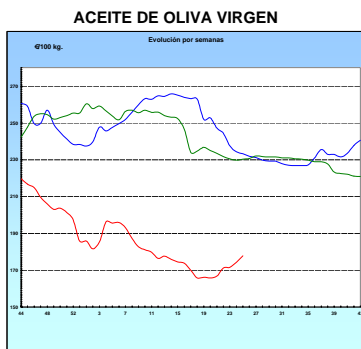
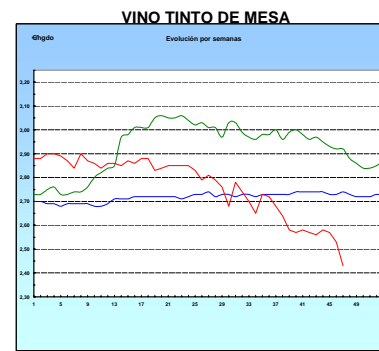
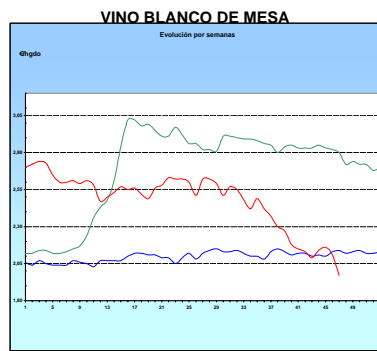
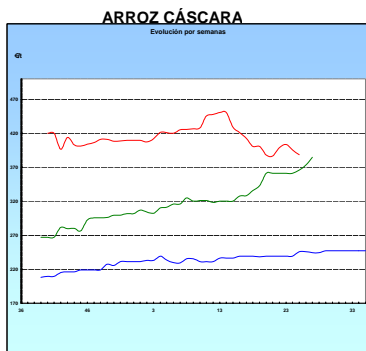
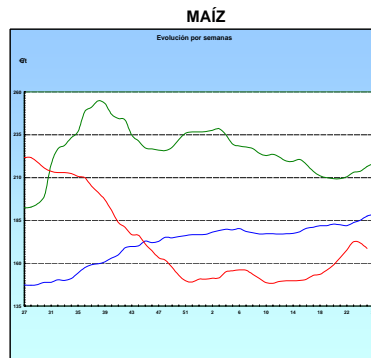
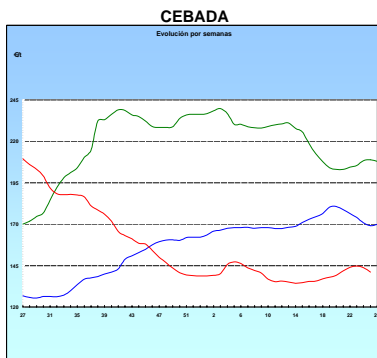
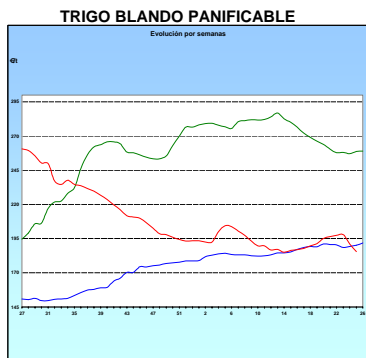
Edita

MINISTERIO DE MEDIO AMBIENTE Y MEDIO RURAL Y MARINO
SECRETARÍA GENERAL TÉCNICA

Se permite la utilización, copia o reproducción de los datos de este Boletín siempre que se cite expresamente su procedencia.

PRECIOS MEDIOS NACIONALES

■ antepenúltima campaña
■ penúltima campaña
■ campaña actual



| |
|---|
| I-2 PRECIOS EN MERCADOS REPRESENTATIVOS - CEREALES |
|---|

Precios en €/t
Trigos Rgto. CE 1784/03

Precios de comercio al por mayor. Mercancía nacional y/o importada, sobre vehículo en posición almacén

| PRODUCTO | MERCADO REPRESENTATIVO | Semana 8-14/06 2009 | Semana 15-21/06 2009 | Variación |
|--------------------------|------------------------|---------------------|----------------------|-----------|
| TRIGO BLANDO PANIFICABLE | Alava | 156,00 | 150,00 | -6,00 |
| | Albacete | 160,60 | 155,10 | -5,50 |
| | Avila | 147,00 | 143,00 | -4,00 |
| | Barcelona | 165,00 | 160,00 | -5,00 |
| | Burgos | 151,99 | 149,09 | -2,90 |
| | Cadiz | 164,00 | 162,27 | -1,73 |
| | Cantabria | 160,00 | 155,00 | -5,00 |
| | Córdoba | 162,00 | 162,00 | 0,00 |
| | Cuenca | 162,75 | 156,00 | -6,75 |
| | Gerona | 165,00 | 160,00 | -5,00 |
| | Huesca | 157,20 | 149,60 | -7,60 |
| | León | 150,00 | 147,00 | -3,00 |
| | Orense | 165,00 | 160,00 | -5,00 |
| | Palencia | 152,20 | 149,00 | -3,20 |
| | Rioja | 156,00 | 160,00 | 4,00 |
| | Salamanca | 151,80 | 147,80 | -4,00 |
| | Sevilla | 163,96 | 161,78 | -2,18 |
| | Soria | 155,37 | 158,97 | 3,60 |
| | Tarragona | 156,00 | 155,00 | -1,00 |
| | Teruel | 160,00 | 156,00 | -4,00 |
| Valencia | 164,00 | 157,00 | -7,00 | |
| Valladolid | 147,70 | 147,90 | 0,20 | |
| Zamora | 150,00 | 144,90 | -5,10 | |
| Zaragoza | 160,00 | 156,00 | -4,00 | |
| TRIGO DURO | Burgos | 171,50 | 173,00 | 1,50 |
| | Córdoba | 212,00 | 222,00 | 10,00 |
| | Sevilla | 219,59 | 235,59 | 16,00 |
| | Zamora | 172,50 | 172,50 | 0,00 |
| | Zaragoza | 215,00 | 215,00 | 0,00 |

I-2 PRECIOS EN MERCADOS REPRESENTATIVOS - CEREALES

Precios en €/t
Cebada Rto. CE 1784/03

Precios de comercio al por mayor. Mercancía nacional y/o importada, sobre vehículo en posición almacén

| PRODUCTO | MERCADO REPRESENTATIVO | Semana 8-14/06 2009 | Semana 15-21/06 2009 | Variación |
|---------------|------------------------|---------------------|----------------------|-----------|
| CEBADA PIENSO | Alava | 132,00 | 132,00 | 0,00 |
| | Albacete | 137,20 | 135,90 | -1,30 |
| | Avila | 135,00 | 129,00 | -6,00 |
| | Barcelona | 148,00 | 143,00 | -5,00 |
| | Burgos | 136,74 | 131,94 | -4,80 |
| | Cantabria | 142,00 | 142,00 | 0,00 |
| | Ciudad Real | 146,50 | 139,30 | -7,20 |
| | Coruña | 145,00 | 140,00 | -5,00 |
| | Gerona | 148,00 | 143,00 | -5,00 |
| | Granada | 147,00 | 138,00 | -9,00 |
| | Guadalajara | 133,88 | 134,18 | 0,30 |
| | Huesca | 131,60 | 134,10 | 2,50 |
| | Leon | 135,00 | 132,00 | -3,00 |
| | Lerida | 142,00 | 142,00 | 0,00 |
| | Murcia | 148,00 | 141,00 | -7,00 |
| | Navarra | 138,00 | 138,00 | 0,00 |
| | Orense | 148,00 | 145,00 | -3,00 |
| | Palencia | 138,40 | 136,00 | -2,40 |
| | Rioja | 135,00 | 135,00 | 0,00 |
| | Salamanca | 142,70 | 139,10 | -3,60 |
| | Segovia | 136,00 | 136,00 | 0,00 |
| | Sevilla | 153,00 | 149,80 | -3,20 |
| | Soria | 134,04 | 131,64 | -2,40 |
| | Teruel | 135,00 | 132,00 | -3,00 |
| | Toledo | 144,20 | 143,10 | -1,10 |
| | Valencia | 146,00 | 140,00 | -6,00 |
| Valladolid | 136,30 | 133,10 | -3,20 | |
| Zaragoza | 132,14 | 132,00 | -0,14 | |
| CEBADA MALTA | Burgos | 156,26 | 156,26 | 0,00 |
| | Guadalajara | 170,00 | 162,00 | -8,00 |
| | Huesca | 140,00 | 140,00 | 0,00 |
| | Navarra | 150,00 | 144,00 | -6,00 |
| | Palencia | 156,26 | 156,26 | 0,00 |
| | Segovia | 184,00 | 176,00 | -8,00 |

I-2 PRECIOS EN MERCADOS REPRESENTATIVOS - CEREALES

Precios en €t
 Maíz Rgto. CE 1784/03
 Arroz cáscara Rgto. CE 1785/03

Precios de comercio al por mayor. Mercancía nacional y/o importada, sobre vehículo en posición almacén

| PRODUCTO | MERCADO REPRESENTATIVO | Semana 8-14/06 2009 | Semana 15-21/06 2009 | Variación |
|--------------------|------------------------|---------------------|----------------------|-----------|
| MAIZ-GRANO | Albacete | 172,30 | 168,70 | -3,60 |
| | Asturias | 175,00 | 175,00 | 0,00 |
| | Avila | 174,00 | 174,00 | 0,00 |
| | Badajoz | 174,29 | 172,76 | -1,53 |
| | Barcelona | 177,00 | 172,00 | -5,00 |
| | Coruña | 180,00 | 178,00 | -2,00 |
| | Gerona | 177,00 | 172,00 | -5,00 |
| | Huesca | 166,20 | 163,00 | -3,20 |
| | León | 168,00 | 160,00 | -8,00 |
| | Lérida | 170,00 | 170,00 | 0,00 |
| | Madrid | 177,29 | 177,29 | 0,00 |
| | Murcia | 175,00 | 168,00 | -7,00 |
| | Navarra | 171,00 | 168,00 | -3,00 |
| | Pontevedra | 180,00 | 178,00 | -2,00 |
| | Rioja | 171,00 | 168,00 | -3,00 |
| | Salamanca | 174,00 | 174,00 | 0,00 |
| | Sevilla | 179,70 | 177,30 | -2,40 |
| | Tarragona | 168,00 | 175,00 | 7,00 |
| | Teruel | 172,00 | 172,00 | 0,00 |
| | Valencia | 182,00 | 178,00 | -4,00 |
| Valladolid | 171,90 | 167,32 | -4,58 | |
| Zaragoza | 175,00 | 172,00 | -3,00 | |
| ARROZ CASCARA | Valencia | | | |
| | Redondo(V.Bahía) | 468,79 | 468,79 | 0,00 |
| | Badajoz | | | |
| | Redondo | 450,00 | 450,00 | 0,00 |
| Medio | 425,00 | 425,00 | 0,00 | |
| Largo | 261,71 | 240,20 | -21,51 | |
| ARROZ BLANCO EXTRA | Tarragona | 755,00 | 755,00 | 0,00 |
| | Valencia | 791,00 | 785,00 | -6,00 |

| |
|--|
| I-3 PRECIOS EN MERCADOS REPRESENTATIVOS - VINOS DE MESA |
|--|

Reglamentos C.E 479/2008 y 1282/2001

**En €/hgdo, salida bodega, a granel, pago al contado sin I.V.A.
Precios de vino tinto de mesa referidos al producto de 12 puntos de color**

| PRODUCTO | MERCADO REPRESENTATIVO | Semana 8-14/06 2009 | Semana 15-21/06 2009 | Variación |
|----------------------------|-------------------------------|----------------------------|-----------------------------|------------------|
| VINO BLANCO DE MESA | Albacete | 2,18 | 2,02 | -0,16 |
| | Badajoz | 2,00 | 1,85 | -0,15 |
| | Ciudad Real | 2,20 | - | - |
| | Cuenca | 1,99 | 1,99 | 0,00 |
| | Huelva | 2,20 | 2,10 | -0,10 |
| | Toledo | 2,09 | 2,03 | -0,06 |
| VINO TINTO DE MESA | Albacete | 2,54 | 2,46 | -0,08 |
| | Ciudad Real | 2,52 | - | - |
| | Cuenca | 2,57 | - | - |
| | Madrid | 2,55 | 2,48 | -0,07 |
| | Murcia | 2,59 | 2,53 | -0,06 |
| | Toledo | 2,59 | 2,43 | -0,16 |
| | Valencia | 2,40 | 2,35 | -0,05 |

I-4 PRECIOS EN MERCADOS REPRESENTATIVOS DE ACEITES

Aceites. Precios sobre almazara, en €/100 kg, sin I.V.A.Rgtos C.E. 865/04 y 826/08

Semilla de girasol. Precios en centros de demanda, en €/100 kg, sin I.V.A. Rgto C.E.E. 3405/93

| PRODUCTO Y ESPECIFICACIONES | MERCADO REPRESENTATIVO | Semana 8-14/06 2009 | Semana 15-21/06 2009 | Variación |
|---|---------------------------|---------------------------|----------------------------|-----------|
| ACEITE DE OLIVA VIRGEN EXTRA Menos de 0,8° | Ciudad Real | 185,00 | 187,00 | 2,00 |
| | Córdoba | 181,00 | 181,88 | 0,88 |
| | Granada | 190,00 | 190,00 | 0,00 |
| | Jaén | 183,30 | 183,30 | 0,00 |
| | Málaga | 180,00 | 183,00 | 3,00 |
| | Sevilla | 188,15 | 191,15 | 3,00 |
| | Tarragona | 183,31 | 186,31 | 3,01 |
| | Toledo | 183,50 | 188,00 | 4,50 |
| ACEITE DE OLIVA VIRGEN De 0,8° a 2° | Badajoz | 173,00 | 173,00 | 0,00 |
| | Córdoba | 175,75 | 176,75 | 1,00 |
| | Jaén | 174,29 | 180,30 | 6,01 |
| | Málaga | 172,50 | 177,00 | 4,50 |
| | Sevilla | 175,00 | 177,27 | 2,27 |
| | Tarragona | 174,29 | 177,30 | 3,01 |
| | Toledo | 176,00 | 180,00 | 4,00 |
| | ACEITE DE OLIVA LAMPANTE | Badajoz | 165,30 | 165,30 |
| Córdoba | | 171,75 | 174,75 | 3,00 |
| Jaén | | 174,29 | 174,29 | 0,00 |
| Málaga | | 167,50 | 172,00 | 4,50 |
| Sevilla | | 167,92 | 170,93 | 3,01 |
| Tarragona | | 163,77 | 162,27 | -1,50 |
| ACEITE DE OLIVA REFINADO | | Córdoba | 175,50 | 180,25 |
| | Jaén | 183,30 | 183,30 | 0,00 |
| | Sevilla | 178,50 | 181,50 | 3,00 |
| | Tarragona | 178,80 | 177,30 | -1,50 |
| ACEITE DE ORUJO CRUDO | Córdoba | 70,50 | 73,00 | 2,50 |
| | Jaén | 72,12 | 75,12 | 3,00 |
| | Tarragona | 72,12 | 72,21 | 0,09 |
| ACEITE DE ORUJO REFINADO | Córdoba | 107,55 | 110,35 | 2,80 |
| | Jaén | 109,98 | 111,18 | 1,20 |
| | Tarragona | 108,82 | 111,87 | 3,05 |
| ACEITE DE GIRASOL CRUDO | Córdoba | 65,00 | 64,50 | -0,50 |
| ACEITE DE GIRASOL REFINADO | Córdoba | 77,00 | 76,00 | -1,00 |
| | Sevilla | 76,00 | 76,00 | 0,00 |
| | Tarragona | 76,50 | 76,50 | 0,00 |

I-5 PRECIOS EN MERCADOS REPRESENTATIVOS - FRUTAS Y HORTALIZAS
PRECIOS DE PRODUCTOS NACIONALES

Mercados representativos de producción

Rgtos. CE 2.200/96, 659/97 y 877/04

En €/100 kg, a salida agrupación de productores, envasado, sin incluir I.V.A.

CITRICOS

| PRODUCTO | MERCADO | VARIEDAD O TIPO | CAT. | CALIBRE mm. | DIA/MES | | | | |
|----------|----------|--------------------|------|----------------|---------|-------|-------|-------|-------|
| | | | | | 15/6 | 16/6 | 17/6 | 18/6 | 19/6 |
| LIMON | Alicante | - | I | 1-3 | 46,49 | 46,49 | 46,49 | - | 46,49 |
| | Murcia | - | I | 1-3 | 55,00 | 55,00 | 55,00 | 55,00 | 55,00 |
| NARANJA | Alicante | Valencia Late | I | 2-4 | - | - | - | 38,00 | 38,00 |
| | Valencia | Valencia Late | I | 2-4 | 43,94 | 43,94 | 43,94 | 43,94 | 43,94 |

FRUTAS DE PEPITA

| PRODUCTO | MERCADO | VARIEDAD O TIPO | CAT. | CALIBRE mm. | DIA/MES | | | | |
|----------|---------|--------------------|------|----------------|---------|-------|-------|-------|-------|
| | | | | | 15/6 | 16/6 | 17/6 | 18/6 | 19/6 |
| MANZANA | Girona | Golden Delicious | I | 70-80 | 51,66 | 51,66 | 51,66 | 51,66 | 51,66 |
| | Girona | Granny Smith | I | 70-80 | 54,51 | 54,51 | 54,51 | 54,51 | 54,51 |
| | Girona | Red Delicious | I | 70-80 | 53,31 | 53,31 | 53,31 | 53,31 | 53,31 |
| | Lleida | Golden Delicious | I | 70-80 | 50,64 | 50,67 | 48,52 | 48,49 | 48,34 |
| | Lleida | Red Delicious | I | 70-80 | 49,00 | 49,00 | 49,21 | 49,00 | 49,00 |
| PERA | Lleida | Conferencia | I | 60-65 | 88,61 | 88,19 | 90,07 | 89,21 | 88,77 |

FRUTAS DE HUESO

| PRODUCTO | MERCADO | VARIEDAD O TIPO | CAT. | CALIBRE mm. | DIA/MES | | | | |
|-------------|----------|--------------------|------|----------------|---------|--------|--------|--------|--------|
| | | | | | 15/6 | 16/6 | 17/6 | 18/6 | 19/6 |
| ALBARICOQUE | Murcia | - | I | 45-50 | 93,64 | 93,64 | 93,64 | 93,64 | 93,64 |
| | Valencia | - | I | 45-50 | 78,88 | - | - | 78,88 | 78,88 |
| CEREZA | Zaragoza | - | I | 22y+ | 243,60 | 242,20 | 251,75 | 251,69 | 257,00 |
| CIRUELA | Murcia | Japonesa | I | 40y+ | 120,00 | 120,00 | 120,00 | 120,00 | 120,00 |
| | Murcia | Santa Rosa | I | 40y+ | 96,67 | 96,67 | 96,67 | 96,67 | 96,67 |
| MELOCOTÓN | Lleida | Carne amarilla | I | A/B | 68,00 | - | 64,00 | 63,00 | 63,00 |
| | Murcia | Carne amarilla | I | A/B | 90,00 | 90,00 | 90,00 | 90,00 | 90,00 |
| NECTARINA | Lleida | Carne amarilla | I | A/B | 78,00 | - | 72,00 | 73,00 | 71,00 |
| | Murcia | Carne amarilla | I | A/B | 85,00 | 85,00 | 85,00 | 85,00 | 85,00 |

| |
|--|
| I-5 PRECIOS EN MERCADOS REPRESENTATIVOS - FRUTAS Y HORTALIZAS |
|--|

PRECIOS DE PRODUCTOS NACIONALES

Mercados representativos de producción

Rgts. CE 2.200/96, 659/97 y 877/04

En €/100 kg, a salida agrupación de productores, envasado, sin incluir I.V.A.

HORTALIZAS

| PRODUCTO | MERCADO | VARIEDAD O TIPO | CAT. | CALIBRE mm. | DIA/MES | | | | |
|-------------|----------|----------------------------------|------|----------------|---------|--------|--------|--------|--------|
| | | | | | 15/6 | 16/6 | 17/6 | 18/6 | 19/6 |
| AJO | Cuenca | Morado | I | 50-80 | 158,75 | 158,75 | 158,75 | 158,75 | 158,75 |
| BERENJENA | Almería | - | I | - | 32,53 | - | 31,10 | - | 28,35 |
| CALABACIN | Almería | - | I | 140-210 | 31,75 | 31,00 | 31,20 | - | 30,00 |
| CHAMPIÑÓN | La Rioja | Cerrado | I | 30-65 | 120,38 | 122,06 | 122,06 | 123,64 | 123,69 |
| COLIFLOR | La Rioja | Coronada | I | - | 27,01 | 26,73 | 26,32 | 26,11 | 25,91 |
| JUDIA VERDE | Almería | Plana | I | - | 115,03 | - | 115,56 | - | 117,14 |
| | Granada | Plana | I | - | 160,00 | 160,00 | 170,00 | 175,00 | - |
| LECHUGA | Almería | Iceberg | I | 400y+ | - | - | 67,72 | - | 71,69 |
| | Murcia | Iceberg | I | 400y+ | 45,00 | 45,00 | 45,00 | 45,00 | 45,00 |
| MELON | Almería | Piel de Sapo | I | - | 61,90 | 61,11 | 57,98 | 55,29 | 52,86 |
| | Murcia | Amarillo | I | - | 40,00 | 40,00 | 40,00 | 40,00 | 40,00 |
| | Murcia | Globo Galia | I | - | 51,50 | 51,50 | 51,50 | 51,50 | 51,50 |
| | Murcia | Piel de Sapo | I | - | 65,00 | 65,00 | 65,00 | 65,00 | 65,00 |
| PEPINO | Almería | Liso | I | - | 26,89 | 24,84 | 24,64 | 24,71 | 24,02 |
| PIMIENTO | Murcia | Cuadrado color (rojo o amarillo) | I | 70y+ | 98,00 | 98,00 | 98,00 | 98,00 | 98,00 |
| | Murcia | Cuadrado verde | I | 70y+ | 110,00 | 110,00 | 110,00 | 110,00 | 110,00 |
| SANDIA | Almería | Con pepita | I | - | 27,83 | 20,63 | 19,28 | 18,57 | 18,14 |
| TOMATE | Almería | Racimo | I | - | - | 30,06 | 30,08 | 30,38 | 33,58 |
| | Almería | Redondo | I | 57-82 | 39,00 | 42,23 | 43,05 | 44,75 | 44,70 |
| | Granada | Cereza | I | - | 129,46 | 129,31 | 130,00 | 129,19 | - |
| | Murcia | Redondo | I | 57-82 | 46,80 | 46,80 | 46,80 | 46,80 | 46,80 |
| ZANAHORIA | Cádiz | - | I | - | 55,00 | 55,00 | 55,00 | 55,00 | 55,00 |

| |
|---|
| I-6 PRECIOS EN MERCADOS REPRESENTATIVOS VACUNO Y OVINO |
|---|

A) BOVINO

**1.- PRECIO MEDIO NACIONAL (EUROS/100 kg CANAL) DE CANALES DE BOVINO PESADO
SEGÚN MODELO COMUNITARIO DE CLASIFICACIÓN (RGTO 295/96).**

| CATEGORIA | CLASE DE CONFORMACIÓN Y DE ESTADO DE ENGRASAMIENTO | Semana 8-14/06 2009 | Semana 15-21/06 2009 | Variación |
|--|--|---------------------------|----------------------------|-----------|
| Categoría A: Canales de machos jóvenes sin castrar de menos de 2 años | Muy buena y poco cubierta (U-2) | 323,92 | 321,53 | -2,39 |
| | Muy buena y cubierta (U-3) | 319,66 | 315,57 | -4,08 |
| | Precio medio ponderado categoría U | 321,23 | 317,78 | -3,45 |
| | Buena y poco cubierta (R-2) | 274,97 | 270,45 | -4,52 |
| | Buena y cubierta (R-3) | 305,99 | 307,68 | 1,68 |
| | Precio medio ponderado categoría R | 294,52 | 293,91 | -0,62 |
| Categoría D: Canales de hembras que hayan parido | Menos buena y poco cubierta (O-2) | 225,17 | 221,29 | -3,87 |
| | Menos buena y cubierta (O-3) | 273,28 | 274,81 | 1,53 |
| | Precio medio ponderado categoría O | 253,55 | 252,87 | -0,68 |
| | Buena y cubierta (R-3) | 203,75 | 208,93 | 5,18 |
| | Buena y grasa (R-4) | 254,84 | 261,42 | 6,58 |
| | Precio medio ponderado categoría R | 216,52 | 222,05 | 5,53 |
| Categoría E Canales de otras hembras | Menos buena y poco cubierta (O-2) | 183,86 | 183,83 | -0,03 |
| | Menos buena y cubierta (O-3) | 186,82 | 190,49 | 3,67 |
| | Menos buena y grasa (O-4) | 196,13 | 192,89 | -3,24 |
| | Precio medio ponderado categoría O | 188,77 | 190,05 | 1,28 |
| | Mediocre y poco cubieta (P-2) | 154,94 | 154,53 | -0,41 |
| | Mediocre y cubierta (P-3) | 173,22 | 169,87 | -3,35 |
| Categoría E Canales de otras hembras | Precio medio ponderado categoría P | 167,19 | 164,80 | -2,38 |
| | Muy buena y poco cubierta (U-2) | 297,30 | 292,13 | -5,18 |
| | Muy buena y cubierta (U-3) | 308,05 | 308,66 | 0,61 |
| | Precio medio ponderado categoría U | 302,46 | 300,06 | -2,40 |
| | Buena y poco cubierta (R-2) | 250,16 | 251,69 | 1,53 |
| | Buena y cubierta (R-3) | 278,88 | 277,49 | -1,39 |
| Categoría E Canales de otras hembras | Buena y grasa (R-4) | 251,38 | 254,71 | 3,34 |
| | Precio medio ponderado categoría R | 261,17 | 261,74 | 0,57 |
| | Menos buena y poco cubierta (O-2) | 279,27 | 277,14 | -2,13 |
| | Menos buena y cubierta (O-3) | 300,76 | 294,56 | -6,20 |
| | Menos buena y grasa (O-4) | 302,71 | 293,15 | -9,57 |
| | Precio medio ponderado categoría O | 289,24 | 285,10 | -4,14 |

| |
|---|
| I-6 PRECIOS EN MERCADOS REPRESENTATIVOS VACUNO Y OVINO |
|---|

2.- PRECIO MEDIO NACIONAL DEL BOVINO (€100 kg VIVO)

| BOVINO VIVO | Semana 8-14/06 2009 | Semana 15-21/06 2009 | Variación |
|-------------------------------------|---------------------------|----------------------------|-----------|
| Machos hasta 480 kg vivo | 185,52 | 185,52 | -0,01 |
| Machos de más de 480 kg vivo | 174,74 | 174,39 | -0,35 |
| Hembras que hayan parido | 88,84 | 88,24 | -0,60 |
| Otras hembras de hasta 380 kg vivo | 197,71 | 197,46 | -0,25 |
| Otras hembras de más de 380 kg vivo | 194,31 | 193,57 | -0,74 |

**3.- PRECIO MEDIO NACIONAL DE OTROS
ANIMALES DE LA ESPECIE BOVINA (RGTO 2273/02).**

| OTROS BOVINOS | Semana 8-14/06 2009 | Semana 15-21/06 2009 | Variación |
|--|---------------------------|----------------------------|-----------|
| Terneros machos de ocho días a cuatro semanas | | | |
| tipo frisón | 123,85 | 130,86 | 7,01 |
| tipo cruzado | 328,22 | 330,74 | 2,52 |
| <i>Media ponderada nacional (€/cabeza)</i> | 226,04 | 230,80 | 4,76 |
| Bovinos ligeros entre seis y doce meses | | | |
| tipo cruzado | 211,75 | 211,75 | 0,00 |
| tipo país | 148,25 | 148,25 | 0,00 |
| <i>Media ponderada nacional (€100 kg vivo)</i> | 189,52 | 189,52 | 0,00 |

B) CORDEROS

**1.- PRECIOS MEDIOS NACIONALES DE CANALES
DE OVINO FRESCAS O REFRIGERADAS (RGTO 315/02).**

| CORDEROS I y II | Semana 8-14/06 2009 | Semana 15-21/06 2009 | Variación |
|-----------------------------------|---------------------------|----------------------------|-----------|
| Cordero I (12 a 13 kg / canal) | 490,44 | 490,95 | 0,51 |
| Cordero II (13,1 a 16 kg /canal) | 451,13 | 451,10 | -0,03 |
| <i>Media nacional</i> | 470,79 | 471,03 | 0,24 |

**2.- PRECIOS MEDIOS DE CANALES DE OVINO FRESCAS O REFRIGERADAS
EN LOS MERCADOS NACIONALES REPRESENTATIVOS PARA LA C.E.**

| MERCADO REPRESENTATIVO | Semana 8-14/06 2009 | Semana 15-21/06 2009 | Variación |
|---------------------------------|---------------------------|----------------------------|-----------|
| Barcelona | 509,22 | 510,26 | 1,04 |
| Madrid | 529,76 | 529,76 | 0,00 |
| Valencia | 547,92 | 547,57 | -0,35 |
| Albacete | 460,10 | 460,10 | 0,00 |
| Zaragoza | 465,15 | 465,15 | 0,00 |
| Medina del Campo | 478,33 | 478,33 | 0,00 |
| Talavera de la Reina | 503,78 | 503,78 | 0,00 |
| Extremadura | 420,05 | 424,85 | 4,80 |
| <i>Media ponderada nacional</i> | 476,96 | 478,01 | 1,05 |

PRECIOS EN MERCADOS REPRESENTATIVOS - PRODUCTOS GANADEROS

D)-PORCINO
 Clasificación EUROP. R(CEE) 1572/95

€/100 kg canal

| MERCADO REPRESENTATIVO | CLASE E | | |
|---------------------------------------|---------------------|----------------------|-----------|
| | Semana 8-14/06 2009 | Semana 15-21/06 2009 | Variación |
| LONJAS | | | |
| Ebro | 148,74 | 148,86 | 0,11 |
| Mercolleida | 149,52 | 152,50 | 2,98 |
| Segovia | 156,85 | 162,29 | 5,44 |
| Segura | 155,51 | 160,84 | 5,33 |
| Silleda | 154,08 | 157,98 | 3,90 |
| Conjunto de Lonjas Media ponderada | 152,05 | 155,37 | 3,32 |
| MATADEROS Media ponderada | 153,51 | 156,55 | 3,04 |
| Media nacional | 152,78 | 155,96 | 3,18 |

| MERCADO REPRESENTATIVO | CLASE U | | | CATEGORIA II | | |
|---------------------------------------|---------------------|----------------------|-----------|---------------------|----------------------|-----------|
| | Semana 8-14/06 2009 | Semana 15-21/06 2009 | Variación | Semana 8-14/06 2009 | Semana 15-21/06 2009 | Variación |
| LONJAS | | | | | | |
| Ebro | 146,45 | 146,45 | 0,00 | 144,92 | 144,92 | 0,00 |
| Mercolleida | 147,22 | 150,04 | 2,82 | 145,68 | 148,51 | 2,83 |
| Segovia | 154,45 | 159,67 | 5,22 | 153,14 | 158,37 | 5,23 |
| Segura | 153,12 | 158,25 | 5,13 | 151,84 | 156,97 | 5,13 |
| Silleda | 151,72 | 155,43 | 3,71 | 150,84 | 166,42 | 15,58 |
| Conjunto de Lonjas Media ponderada | 149,72 | 152,86 | 3,14 | 148,35 | 153,15 | 4,80 |
| MATADEROS Media ponderada | 151,15 | 154,03 | 2,88 | 147,64 | 150,55 | 2,91 |
| Media nacional | 150,43 | 153,44 | 3,01 | 148,00 | 151,85 | 3,85 |

PRECIOS EN MERCADOS REPRESENTATIVOS - PRODUCTOS GANADEROS**E)- PORCINO PRECOZ
Lechones, Otras calidades****€/100 kg vivo**

| LECHONES | Semana 8-14/06 2009 | Semana 15-21/06 2009 | Variación |
|-------------------------------|------------------------------------|-------------------------------------|------------------|
| Normal.Base 20 kg de peso. | 158,15 | 151,85 | -6,30 |
| Lleida.Base 20 kg de peso. | 145,00 | 132,50 | -12,50 |
| Segovia . Base 20 kg de peso. | 175,00 | 170,00 | -5,00 |
| CERDOS CEBADOS | | | |
| Categoría U. | 115,83 | 118,15 | 2,32 |
| DESVIEJE | | | |
| Cerdas de desvieje. | 56,56 | 55,97 | -0,60 |

**F)- TRONCO IBERICO
€/100 kg vivo**

| LECHONES | Semana 8-14/06 2009 | Semana 15-21/06 2009 | Variación |
|--------------------------------------|------------------------------------|-------------------------------------|------------------|
| Lechones (Base 23 kg) | 138,91 | 139,67 | 0,76 |
| DESVIEJE | | | |
| Reproductores de desvieje | 49,65 | 49,65 | 0,00 |
| CEBADOS | | | |
| Marranillos, de 35 a 60 kg | 126,73 | 126,73 | 0,00 |
| Primales, de 60 a 100 kg | S/COT | S/COT | ----- |
| Cerdos cebados de pienso (extensivo) | 113,79 | 116,46 | 2,67 |
| Cerdos cebados de bellota | S/COT | S/COT | ----- |

ISC



MINISTERIO
DE AGRICULTURA, PESCA
Y ALIMENTACIÓN

CENTRO DE PUBLICACIONES
Paseo de la Infanta Isabel, 1 - 28014 MADRID

ISC



MINISTERIO
DE AGRICULTURA, PESCA
Y ALIMENTACIÓN

CENTRO DE PUBLICACIONES
Paseo de la Infanta Isabel, 1 - 28014 MADRID