

# INFORME SEMANTAL COYUNTURA

Precios según Reglamentación  
Comunitaria

18 diciembre 2007



MINISTERIO  
DE AGRICULTURA, PESCA  
Y ALIMENTACIÓN

SUBSECRETARÍA

SECRETARÍA GENERAL TÉCNICA

S. G. Estadísticas

# **INFORME SEMANAL DE COYUNTURA**

## **PRECIOS SEGÚN REGLAMENTACIÓN COMUNITARIA**

### **ÍNDICE**

<b>PRECIOS EN MERCADOS A LA PRODUCCION</b>	<b>Pág.</b>
1 Precios medios nacionales y gráficos.....	3 a 6
2 Precios en mercados representativos de cereales.....	7 a 9
3 Precios en mercados representativos de vino de mesa.....	10
4 Precios en mercados representativos de materias grasas.....	11
5 Precios en mercados representativos de frutas y hortalizas.....	12 y 13
5 Precios en mercados representativos de vacuno.....	14 y 15
6 Precios en mercados representativos de ovino.....	15
7 Precios en mercados representativos de porcino.....	16 y 17

## I-1 PRECIOS MEDIOS NACIONALES

(EUROS/Unidad)

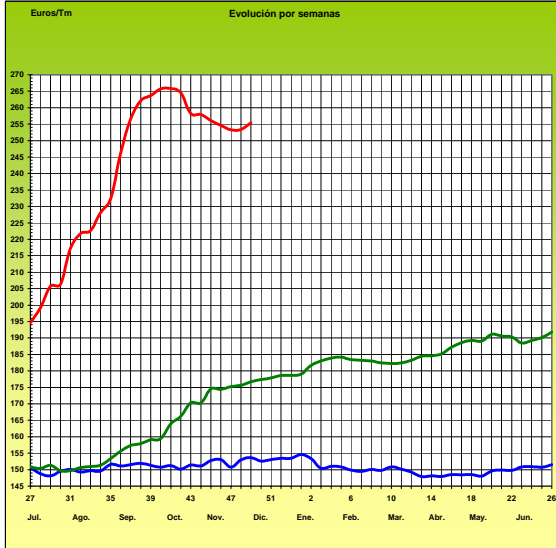
PRODUCTOS Y ESPECIFICACIONES	UNIDAD	POSICION COMERCIAL	Semana 3-9/12 2.007	Semana 10-16/12 2.007	Diferencia
<b>Trigo blando panificable</b>	<b>Tonelada</b>	Entrada industria transformadora	255,45	263,06	7,61
<b>Cebada pienso</b>	<b>Tonelada</b>	Entrada industria transformadora	228,69	233,81	5,12
<b>Maíz grano</b>	<b>Tonelada</b>	Entrada industria transformadora	227,66	232,23	4,57
<b>Arroz cáscara</b>	<b>Tonelada</b>	Salida almacén agricultor	296,23	299,49	3,26
<b>Arroz blanco</b>	<b>Tonelada</b>	Salida industria	483,23	484,08	0,85
<b>Alfalfa</b>	<b>Tonelada</b>	Sobre almacén	159,63	160,45	0,82
<b>Vino blanco mesa</b>	<b>Hgdo.</b>	Salida bodega	2,98	2,99	0,01
<b>Vino tinto mesa</b> Rgto.(C.E.) 1282/2001	<b>Hgdo.</b>	Salida bodega	3,01	3,05	0,04
<b>Aceite de oliva virgen de 0,8 a 2º</b>	<b>100 Kg.</b>	Salida almazara	251,95	252,90	0,95
<b>Aceite de oliva lampante, más de 2º</b> Rgto.(C.E.) 1513/2001	<b>100 Kg.</b>	Salida almazara	246,40 *	246,44	0,04
<b>Patata</b>	<b>100 Kg.</b>	Mercado zonas de producción	16,36	15,85	-0,51
<b>Bovino vivo</b>	<b>100 Kg.vivo</b>	Entrada matadero	179,10	178,65	-0,45
<b>Vacuno pesado (Categoría A,CI R)</b> Rgto. (C.E.) 295/96	<b>100 Kg.canal</b>	Entrada matadero	336,74	331,77	-4,97
<b>Corderos (9-19 kilos canal)</b>	<b>100 Kg.canal</b>	Entrada matadero	612,59	612,25	-0,34
<b>Corderos I y II</b> Rgto. (C.E.) 2529/2001 y (C.E.) 315/2002	<b>100 Kg.canal</b>	Entrada matadero	592,52	591,15	-1,37
<b>Porcino Clase E</b> Rgto. (C.E.) 1572/95	<b>100 Kg.canal</b>	Entrada matadero	124,91	128,35	3,44
<b>Porcino Clase U</b>	<b>100 Kg.canal</b>	Entrada matadero	120,77	124,68	3,91
<b>Porcino Cat. II</b>	<b>100 Kg.canal</b>	Entrada matadero	118,07	122,26	4,19
<b>Pollo</b> Media ponderada de las cotizaciones de las canales 83% y 65%	<b>100 Kg.canal</b>	Salida muelle matadero	186,80	182,51	-4,29
<b>Huevos - Clase L</b>	<b>Docena</b>	Salida muelle centro de embalaje	0,98	0,97	-0,01
<b>Huevos - Clase M</b> Rgto. (C.E.)1511/96 y (C.E.) 572/99	<b>Docena</b>	Salida muelle centro de embalaje	0,88	0,87	-0,01
<b>Conejo (1,8-2,2 kilos, vivo)</b>	<b>100 Kg.vivo</b>	Salida granja	151,86	142,56	-9,30
<b>Leche de vaca</b> 3,7 % de materia grasa	<b>100 Litros</b>	Salida muelle industria o centro de recogida	47,44 (oct.07)		

\* Corrección por error de transcripción en la publicación de la semana anterior

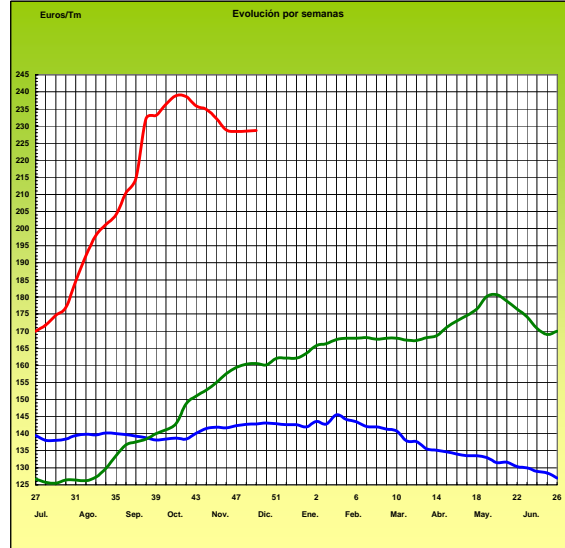
# PRECIOS MEDIOS NACIONALES

antepenúltima campaña    penúltima campaña    campaña actual

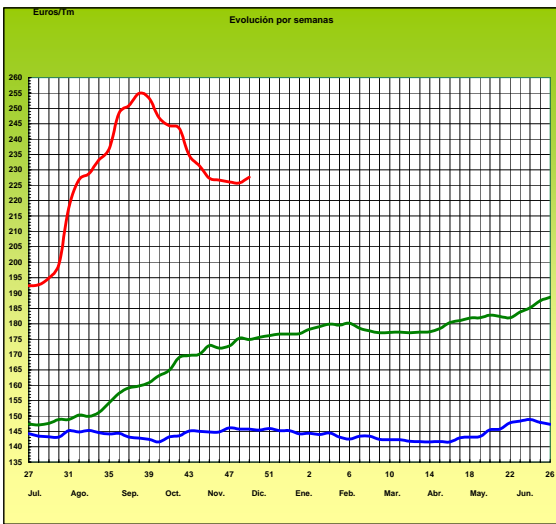
## TRIGO BLANDO PANIFICABLE



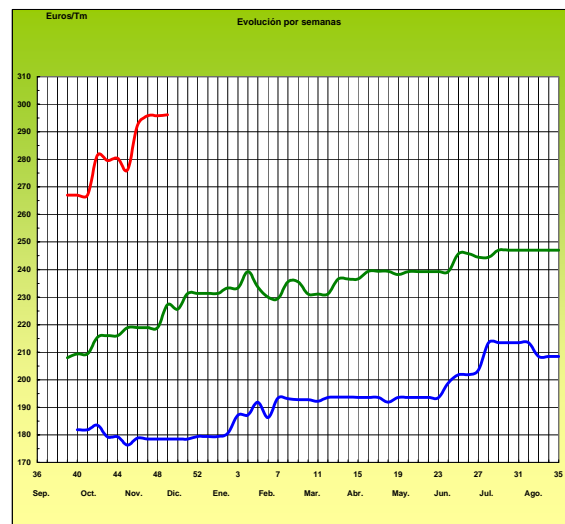
## CEBADA



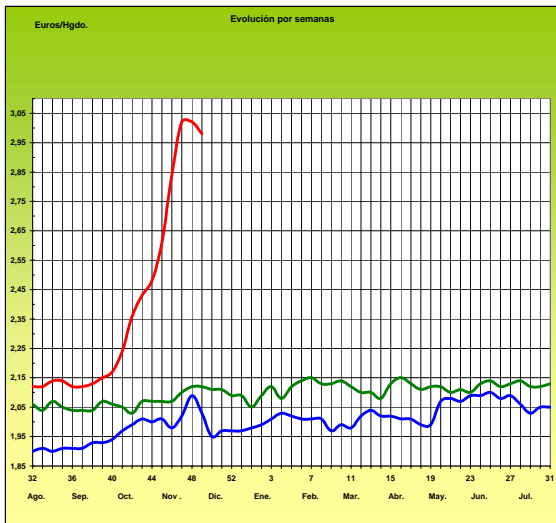
## MAÍZ



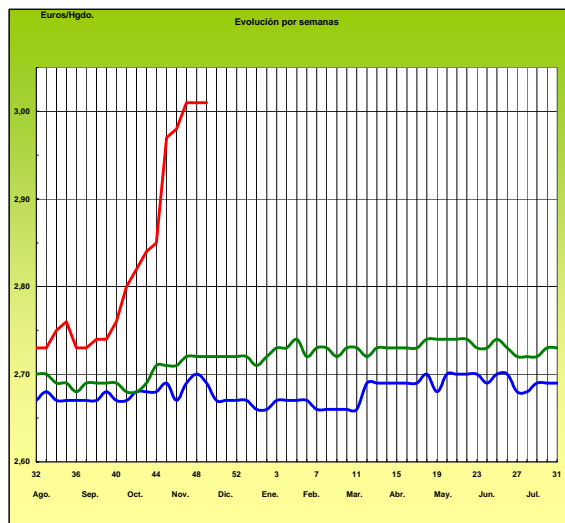
## ARROZ CÁSCARA



## VINO BLANCO DE MESA

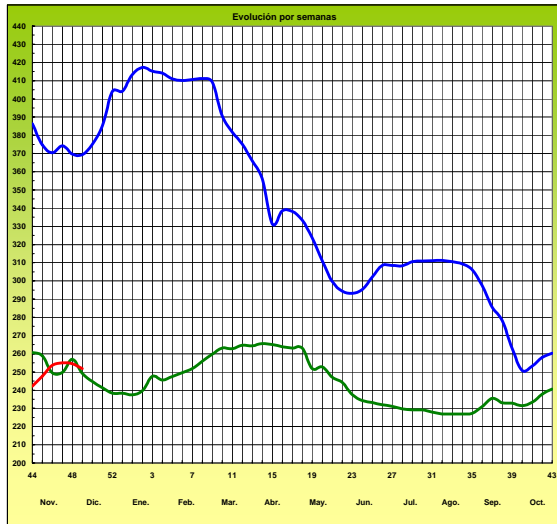


## VINO TINTO DE MESA



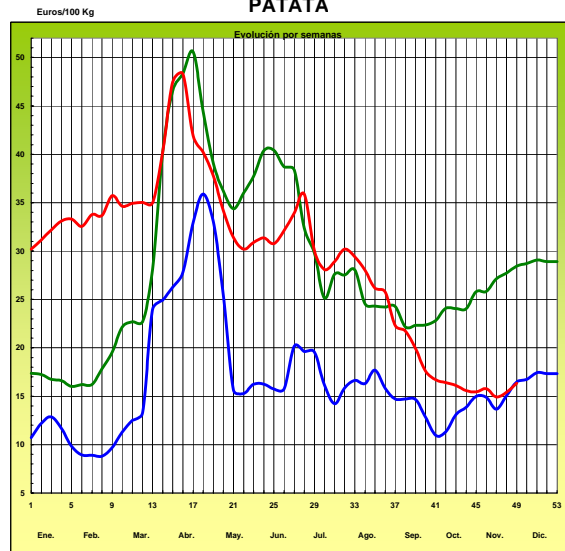
Euros/100 Kg

**ACEITE DE OLIVA VIRGEN** (Rgto. C.E. 1513/01)



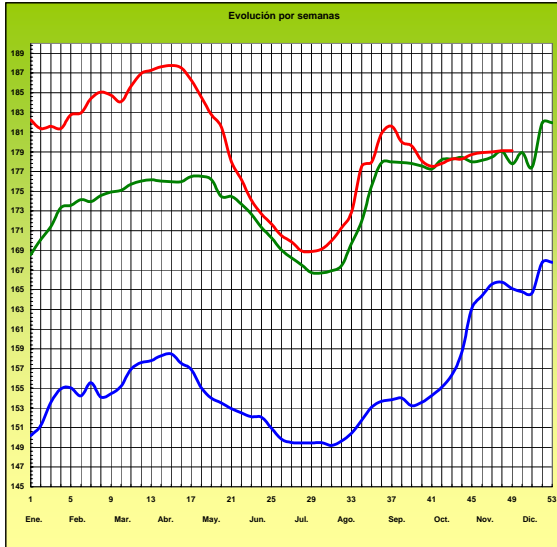
antepenúltima campaña      penúltima campaña      campaña actual

**PATATA**



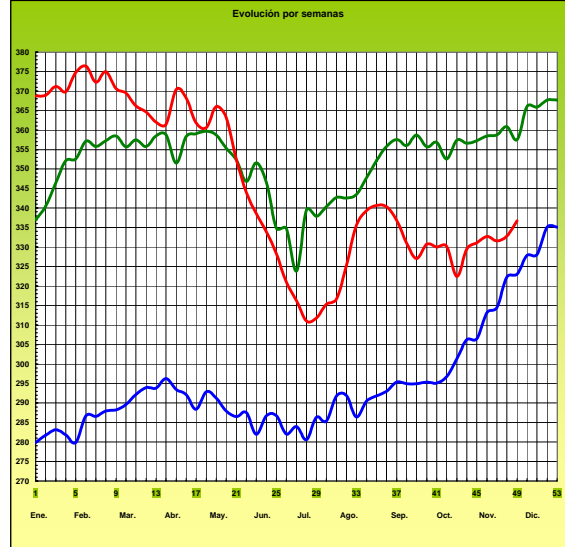
Euros/100 Kg vivo

**VACUNO PESADO VIVO**

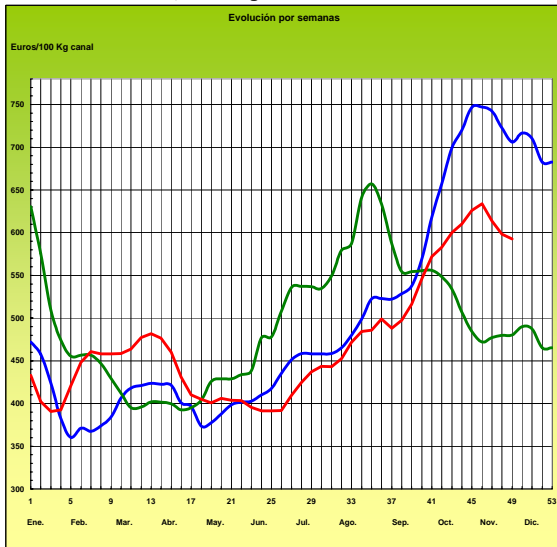


Euros/100 Kg canal

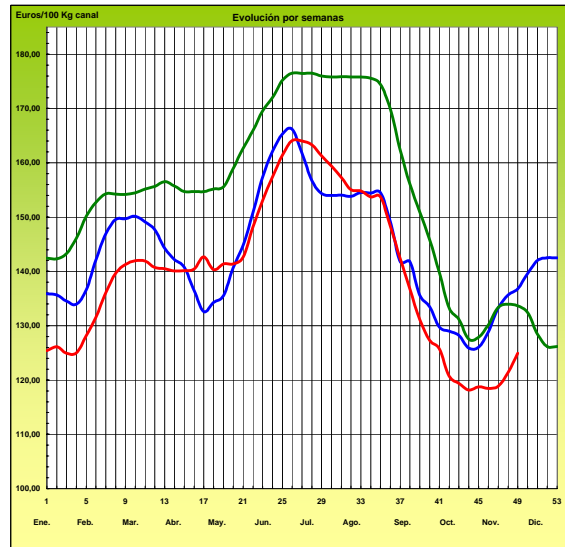
**AÑOJO, Clase R** Rgto. C.E. 295/96



**CORDERO, 12-16 Kg/Canal** Rgto. C.E.E. 1481/86 y 2617/97



**PORCINO Clase E** Rgto. C.E.E. 1572/95

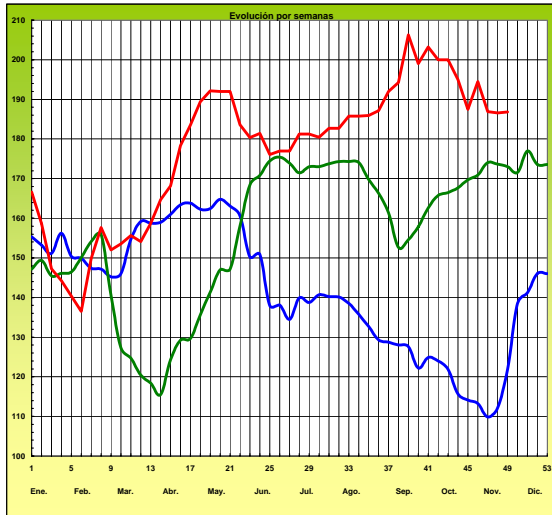




## PRECIOS MEDIOS NACIONALES

Euros/100 Kg canal

POLLO Canales del 83% y 65% rdto.

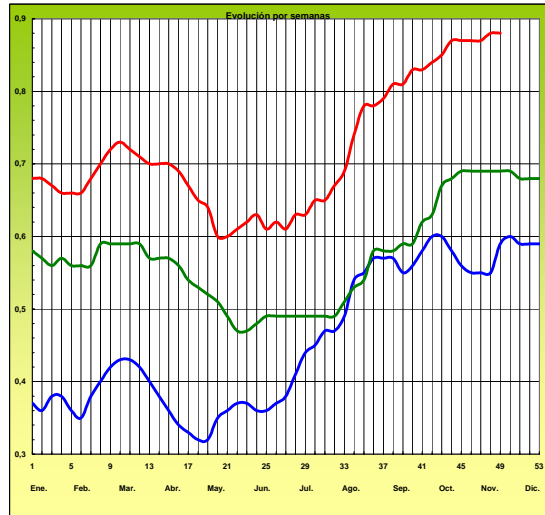


— 2005 — 2006 — 2007

-6-

Euros/Docena

HUEVOS Clase M Rgtos. C.E.E. 1511/96 y C.E. 572/99



**I-2 PRECIOS EN MERCADOS REPRESENTATIVOS - CEREALES**

Euros/Tm.

Trigos Rgto. CE 1784/03

Precios de comercio al por mayor. Mercancía nacional y/o importada, sobre vehículo en posición almacén

PRODUCTO	MERCADO REPRESENTATIVO	Semana 3-9/12 2007	Semana 10-16/12 2007	Variación
TRIGO BLANDO PANIFICABLE	Alava	240,00	246,00	6,00
	Albacete	237,98	260,20	22,22
	Avila	225,00	238,00	13,00
	Barcelona	250,00	255,00	5,00
	Burgos	227,71	237,93	10,22
	Cadiz	247,43	253,72	6,29
	Cantabria	237,00	240,00	3,00
	Córdoba	256,47	264,74	8,27
	Cuenca	238,50	260,60	22,10
	Gerona	250,00	255,00	5,00
	Huesca	230,80	243,20	12,40
	León	240,00	240,00	0,00
	Orense	246,00	246,00	0,00
	Palencia	229,20	231,60	2,40
	Rioja	240,00	246,00	6,00
	Salamanca	230,60	237,80	7,20
	Sevilla	259,63	262,06	2,43
	Soria	239,11	244,82	5,71
	Tarragona	236,00	255,00	19,00
	Teruel	252,00	252,00	0,00
Valencia	243,00	260,00	17,00	
Valladolid	228,30	238,10	9,80	
Zamora	233,55	234,15	0,60	
Zaragoza	262,00	268,40	6,40	
TRIGO DURO	Córdoba	435,00	435,00	0,00
	Navarra	360,00	360,00	0,00
	Sevilla	435,63	426,02	-9,61
	Zamora	297,50	303,50	6,00
	Zaragoza	364,67	370,00	5,33

**I-2 PRECIOS EN MERCADOS REPRESENTATIVOS - CEREALES**

Euros/Tm.  
Cebada Rto. CE 1784/03  
Precios de comercio al por mayor. Mercancía nacional y/o importada, sobre vehículo en posición almacén

PRODUCTO	MERCADO REPRESENTATIVO	Semana 3-9/12 2007	Semana 10-16/12 2007	Variación
CEBADA PIENSO	Alava	220,00	226,00	6,00
	Albacete	215,67	221,24	5,57
	Avila	210,00	210,00	0,00
	Barcelona	230,00	235,00	5,00
	Burgos	214,07	222,14	8,07
	Cantabria	221,00	226,00	5,00
	Ciudad Real	220,80	221,60	0,80
	Coruña	225,00	232,00	7,00
	Gerona	230,00	235,00	5,00
	Granada	219,00	225,38	6,38
	Guadalajara	222,00	222,00	0,00
	Huesca	214,00	221,00	7,00
	Leon	213,00	213,00	0,00
	Lerida	219,00	229,00	10,00
	Murcia	225,00	234,00	9,00
	Navarra	220,00	220,00	0,00
	Orense	225,00	230,00	5,00
	Palencia	210,40	210,40	0,00
	Rioja	220,00	226,00	6,00
	Salamanca	214,55	225,54	10,99
	Segovia	208,00	220,80	12,80
	Sevilla	235,12	243,36	8,24
	Soria	217,68	223,75	6,07
	Tarragona	221,00	235,00	14,00
	Teruel	209,18	215,27	6,09
	Toledo	225,30	226,50	1,20
Valencia	220,50	225,25	4,75	
Valladolid	209,79	219,98	10,19	
Zaragoza	215,07	220,67	5,60	
CEBADA MALTA	Burgos	249,00	261,82	12,82
	Guadalajara	240,00	240,00	0,00
	Huesca	238,00	243,19	5,19
	Navarra	237,00	240,00	3,00
	Palencia	249,00	261,62	12,62
	Segovia	250,00	250,00	0,00



<b>I-2 PRECIOS EN MERCADOS REPRESENTATIVOS - CEREALES</b>
---

Euros/Tm.  
Maíz Rgto. CE 1784/03  
Arroz cáscara Rto. CE 1785/03

Precios de comercio al por mayor. Mercancía nacional y/o importada, sobre vehículo en posición almacén

PRODUCTO	MERCADO REPRESENTATIVO	Semana 3-9/12 2007	Semana 10-16/12 2007	Variación
MAIZ-GRANO	Albacete	229,00	235,60	6,60
	Asturias	227,00	232,00	5,00
	Avila	223,00	224,00	1,00
	Badajoz	223,39	223,13	-0,26
	Barcelona	230,00	235,00	5,00
	Coruña	230,00	235,00	5,00
	Gerona	230,00	235,00	5,00
	Huesca	221,20	227,40	6,20
	León	225,00	225,00	0,00
	Lérida	225,00	234,00	9,00
	Madrid	240,00	240,00	0,00
	Murcia	230,00	240,00	10,00
	Navarra	226,00	232,00	6,00
	Pontevedra	230,00	235,00	5,00
	Rioja	226,00	232,00	6,00
	Salamanca	220,44	221,54	1,10
	Sevilla	221,67	229,27	7,60
	Tarragona	225,00	240,00	15,00
	Valencia	232,00	245,00	13,00
Valladolid	220,44	221,24	0,80	
ARROZ CASCARA	Sevilla			
	Tipo Japónica	322,80	332,30	9,50
	Tipo Indica	315,30	320,30	5,00
	Valencia			
	Tipo Japónica(V.Bahía)	270,00	270,00	0,00
	Badajoz			
Tipo Japónica	272,48	274,50	2,02	
Tipo Indica	276,98	279,00	2,02	
ARROZ BLANCO EXTRA	Tarragona	490,00	490,00	0,00
	Valencia	482,00	483,00	1,00

<b>I-3 PRECIOS EN MERCADOS REPRESENTATIVOS - VINOS DE MESA</b>
--

**Reglamento C.E.1282/2001**

**En Euros/Hgdo., salida bodega, a granel, pago al contado sin I.V.A.  
Precios de vino tinto de mesa referidos al producto de 12 puntos de color**

<b>PRODUCTO</b>	<b>MERCADO REPRESENTATIVO</b>	<b>Semana 3-9/12 2.007</b>	<b>Semana 10-16/12 2.007</b>	<b>Variación</b>
<b>VINO BLANCO DE MESA</b>	<b>Albacete</b>	<b>2,67</b>	<b>2,83</b>	<b>0,16</b>
	<b>Badajoz</b>	<b>3,04</b>	<b>2,95</b>	<b>-0,09</b>
	<b>Ciudad Real</b>	<b>3,06</b>	<b>3,12</b>	<b>0,06</b>
	<b>Cuenca</b>	<b>2,89</b>	<b>2,87</b>	<b>-0,02</b>
	<b>Toledo</b>	<b>2,93</b>	<b>2,90</b>	<b>-0,03</b>
<b>VINO TINTO DE MESA</b>	<b>Albacete</b>	<b>2,93</b>	<b>3,03</b>	<b>0,10</b>
	<b>Ciudad Real</b>	<b>3,04</b>	<b>3,11</b>	<b>0,07</b>
	<b>Cuenca</b>	<b>3,09</b>	<b>3,15</b>	<b>0,06</b>
	<b>Madrid</b>	<b>2,95</b>	<b>2,90</b>	<b>-0,05</b>
	<b>Murcia</b>	<b>2,92</b>	<b>2,87</b>	<b>-0,05</b>
	<b>Toledo</b>	<b>3,10</b>	<b>3,10</b>	<b>0,00</b>
	<b>Valencia</b>	<b>2,96</b>	<b>2,96</b>	<b>0,00</b>

**I-4 PRECIOS EN MERCADOS REPRESENTATIVOS DE ACEITES**

Aceites. Precios sobre almazara, en Euros/100kgs., sin I.V.A. Rgto C.E2153/05 y Rgto C.E. 865/04

PRODUCTO Y ESPECIFICACIONES	MERCADO REPRESENTATIVO	Semana 3-9/12/07 2007	Semana 10-16/12/07 2007	Variación
ACEITE DE OLIVA VIRGEN EXTRA Menos de 0,8°	Jaén	253,92	255,43	1,51
	Córdoba	254,70	255,16	0,46
	Málaga	271,00	263,00	-8,00
	Sevilla	271,07	271,57	0,50
	Tarragona	255,43	255,43	0,00
	Toledo	268,60	264,00	-4,60
ACEITE DE OLIVA VIRGEN De 0,8° a 2°	Jaén	250,92	252,42	1,50
	Badajoz	250,90	252,40	1,50
	Ciudad Real	254,50	251,55	-2,95
	Córdoba	253,20	253,20	0,00
	Granada	254,00	255,00	1,00
	Sevilla	253,44	255,87	2,43
	Tarragona	249,42	249,42	0,00
	Toledo	252,00	253,00	1,00
ACEITE DE OLIVA LAMPANTE A partir de 2°	Jaén	247,92	247,92	0,00
	Badajoz	243,40	243,40	0,00
	Córdoba	250,45	250,45	0,00
	Málaga	234,00	237,00	3,00
	Sevilla	242,57	242,04	-0,52
	Tarragona	232,89	229,89	-3,01
ACEITE DE OLIVA REFINADO	Jaén	255,43	252,42	-3,01
	Córdoba	252,65	249,95	-2,70
	Sevilla	260,10	261,10	1,00
	Tarragona	256,93	253,93	-3,01
ACEITE DE ORUJO CRUDO 7° BASE10	Jaén	105,18	105,18	0,00
	Córdoba	108,85	109,60	0,75
	Tarragona	111,19	108,18	-3,01
ACEITE DE ORUJO REFINADO WINTERIZADO	Jaén	165,28	165,28	0,00
	Córdoba	166,65	166,65	0,00
	Tarragona	171,29	168,28	-3,01
ACEITE DE GIRASOL CRUDO	Córdoba	96,20	96,20	0,00
	Sevilla	102,00	-	-
ACEITE DE GIRASOL REFINADO	Córdoba	107,00	107,25	0,25
	Sevilla	112,00	112,00	0,00
	Tarragona	111,19	111,19	0,00
SEMILLA DE GIRASOL	Andalucía	41,78	-	-
	Centro-Norte	42,37	43,19	0,82

## I-5 PRECIOS EN MERCADOS REPRESENTATIVOS - FRUTAS Y HORTALIZAS

### PRECIOS DE PRODUCTOS NACIONALES

Mercados representativos de producción

Rgtos. CE 2.200/96, 659/97 y 877/04

En Euros/ 100 kg., a salida agrupación de productores, envasado, sin incluir I.V.A.

### CITRICOS

PRODUCTO	MERCADO	VARIEDAD O TIPO	CAT.	CALIBRE mm.	DIA/MES				
					10/12	11/12	12/12	13/12	14/12
CLEMENTINA	Castellón	-	I	1x2	66,96	66,96	66,96	66,96	66,96
	Valencia	-	I	1x2	62,94	63,24	59,96	62,87	62,80
LIMON	Alicante	-	I	1-3	110,46	110,46	110,46	110,46	110,46
	Murcia	-	I	1-3	120,00	120,00	120,00	120,00	120,00
MANDARINA	Castellón	-	I	1x2	-	-	-	-	80,26
NARANJA	Alicante	Navelina	I	2-4	45,06	45,06	45,06	45,06	45,06
	Sevilla	Navelina	I	2-4	48,00	48,00	48,00	48,00	48,00
	Valencia	Navelina	I	2-4	48,49	48,49	48,49	48,49	48,49
	Valencia	Salustiana	I	2-4	55,00	56,56	-	54,45	53,25

### FRUTAS NO CÍTRICAS

PRODUCTO	MERCADO	VARIEDAD O TIPO	CAT.	CALIBRE mm.	DIA/MES				
					10/12	11/12	12/12	13/12	14/12
AGUACATE	Granada	Hass	I	160-200	-	-	190,79	-	191,25
MANZANA	Girona	Gala	I	70-80	55,08	55,08	55,08	55,08	55,08
	Girona	Golden Delicious	I	70-80	55,30	55,30	55,30	55,30	55,30
	Girona	Granny Smith	I	70-80	50,85	50,85	50,85	50,85	50,85
	Girona	Red Delicious	I	70-80	55,90	55,90	55,90	55,90	55,90
	Lleida	Fuji	I	70-80	53,00	56,00	-	56,00	53,00
	Lleida	Gala	I	70-80	53,58	53,51	54,13	53,29	53,87
	Lleida	Golden Delicious	I	70-80	56,55	56,02	56,34	56,99	56,16
	Lleida	Granny Smith	I	70-80	52,00	-	-	-	-
	Lleida	Red Delicious	I	70-80	56,62	54,00	56,54	56,44	56,33
	PERA	Lleida	Blanquilla	I	55-60	64,66	64,09	64,16	64,22
Lleida		Conferencia	I	60-65	77,49	76,17	76,40	75,84	77,26
Lleida		Decana del Comicio	I	75-80	56,00	56,00	56,00	56,00	56,00
Zaragoza		Blanquilla	I	55-60	63,66	64,79	-	65,00	64,47
Zaragoza		Conferencia	I	60-65	-	75,13	-	74,29	75,86

## I-5 PRECIOS EN MERCADOS REPRESENTATIVOS - FRUTAS Y HORTALIZAS

### PRECIOS DE PRODUCTOS NACIONALES

Mercados representativos de producción

Rgtos. CE 2.200/96, 659/97 y 877/04

En Euros/ 100 kg., a salida agrupación de productores, envasado, sin incluir I.V.A.

### HORTALIZAS

PRODUCTO	MERCADO	VARIEDAD O TIPO	CAT.	CALIBRE mm.	DIA/MES				
					10/12	11/12	12/12	13/12	14/12
AJO	Cuenca	Blanco	I	50-80	125,00	125,00	125,00	-	125,00
	Cuenca	Morado	I	50-80	127,50	127,50	127,50	-	127,50
BERENJENA	Almería	-	I	-	115,00	111,58	111,11	111,58	112,00
CALABACIN	Almería	-	I	140-210	81,18	80,00	77,27	72,73	73,48
CEBOLLA	Albacete	Amarilla	I	-	21,50	21,50	21,50	20,50	20,50
CHAMPIÑON	La Rioja	Cerrado	I	30-65	155,53	155,69	155,33	155,01	154,97
COLIFLOR	La Rioja	Coronada	I	160-200	26,32	26,32	25,90	25,77	25,77
JUDIA VERDE	Almería	Plana	I	-	200,00	196,67	190,00	184,44	182,48
	Granada	Plana	I	-	247,62	245,45	238,10	228,57	220,00
LECHUGA	Almería	Iceberg	I	400y+	111,66	-	111,79	-	110,54
	Murcia	Iceberg	I	400y+	83,50	83,50	83,50	83,50	83,50
PEPINO	Almería	Liso	I	-	71,99	75,91	76,73	81,53	84,60
PIMIENTO	Almería	Alargado verde	I	40y+	111,43	111,30	111,00	109,41	114,12
	Almería	Cuadrado color (rojo o amarillo)	I	70y+	135,26	136,13	137,82	139,98	142,92
	Murcia	Cuadrado color (rojo o amarillo)	I	70y+	164,00	164,00	164,00	164,00	164,00
	Murcia	Cuadrado verde	I	70y+	139,00	139,00	139,00	139,00	139,00
TOMATE	Almería	Racimo	I	-	-	138,51	144,03	150,36	158,33
	Almería	Redondo	I	57-82	89,83	89,54	91,40	91,77	93,89
	Granada	Cereza	I	-	231,36	245,00	250,00	248,52	256,67
	Murcia	Cereza	I	-	290,00	290,00	290,00	290,00	290,00
	Murcia	Redondo	I	57-82	74,91	74,91	74,91	74,91	74,91
ZANAHORIA	Cádiz	-	I	-	46,50	46,50	46,50	46,50	46,50

<b>I-6 PRECIOS EN MERCADOS REPRESENTATIVOS VACUNO Y OVINO</b>
---

**A) BOVINO**

**1.- PRECIO MEDIO NACIONAL (EUROS)\100 KG. CANAL) DE CANALES DE BOVINO PESADO  
SEGÚN MODELO COMUNITARIO DE CLASIFICACIÓN (RGTO 295/96).**

CATEGORIA	CLASE DE CONFORMACION Y DE ESTADO DE ENGRASAMIENTO	Semana 3-9/12 2007	Semana 10-16/12 2007	Variación
<b>Categoría A: Canales de machos jóvenes sin castrar de menos de 2 años</b>	Muy buena y poco cubierta (U-2)	337,28	336,14	-1,14
	Muy buena y cubierta (U-3)	326,51	323,51	-3,00
	Precio medio ponderado categoría U	330,50	328,18	-2,31
	Buena y poco cubierta (R-2)	380,03	373,33	-6,70
	Buena y cubierta (R-3)	311,31	307,37	-3,94
	Precio medio ponderado categoría R	336,74	331,77	-4,97
<b>Categoría D: Canales de hembras que hayan parido</b>	Menos buena y poco cubierta (O-2)	250,36	250,02	-0,34
	Menos buena y cubierta (O-3)	281,98	282,72	0,74
	Precio medio ponderado categoría O	269,01	269,31	0,30
	Buena y cubierta (R-3)	204,08	198,28	-5,80
	Buena y grasa (R-4)	261,38	251,48	-9,90
	Precio medio ponderado categoría R	218,40	211,58	-6,82
<b>Categoría E Canales de otras hembras</b>	Menos buena y poco cubierta (O-2)	192,16	180,66	-11,50
	Menos buena y cubierta (O-3)	188,34	175,25	-13,08
	Menos buena y grasa (O-4)	165,52	158,54	-6,98
	Precio medio ponderado categoría O	183,02	171,77	-11,24
	Mediocre y poco cubierta (P-2)	147,64	140,78	-6,87
	Mediocre y cubierta (P-3)	158,24	153,59	-4,64
<b>Categoría E Canales de otras hembras</b>	Precio medio ponderado categoría P	154,74	149,36	-5,38
	Muy buena y poco cubierta (U-2)	343,65	338,49	-5,16
	Muy buena y cubierta (U-3)	367,05	361,39	-5,66
	Precio medio ponderado categoría U	354,88	349,48	-5,40
	Buena y poco cubierta (R-2)	302,29	300,62	-1,67
	Buena y cubierta (R-3)	345,76	352,18	6,42
<b>Categoría E Canales de otras hembras</b>	Buena y grasa (R-4)	262,84	262,76	-0,08
	Precio medio ponderado categoría R	315,65	317,18	1,53
	Menos buena y poco cubierta (O-2)	268,95	268,29	-0,67
	Menos buena y cubierta (O-3)	286,97	289,22	2,25
	Menos buena y grasa (O-4)	252,81	257,16	4,35
	Precio medio ponderado categoría O	275,88	276,63	0,76

<b>I-6 PRECIOS EN MERCADOS REPRESENTATIVOS VACUNO Y OVINO</b>
---

**2.- PRECIO MEDIO NACIONAL DE OTROS ANIMALES DE LA ESPECIE BOVINA (RGTO 2273/02).**

OTROS BOVINOS	Semana 3-9/12 2007	Semana 10-16/12 2007	Variación
<b>Terneros machos de ocho días a cuatro semanas</b>			
tipo frisón	121,81	122,61	0,80
tipo cruzado	325,87	326,25	0,38
<i>Media ponderada nacional (Euros\cabeza)</i>	223,84	224,43	0,59
<b>Bovinos ligeros entre seis y doce meses</b>			
tipo cruzado	192,29	193,74	1,45
tipo país	127,81	127,81	0,00
<i>Media ponderada nacional (Euros\100 kg. vivo)</i>	169,72	170,66	0,94

**\*3.- PRECIO MEDIO NACIONAL DEL BOVINO (EUROS/100KG. VIVO)**

CATEGORÍAS	Semana 3-9/12 2006	Semana 10-16/12 2007	Variación
<b>Machos hasta 480 kg. vivo</b>	192,29	192,01	-0,28
<b>Machos de más de 480 kg. vivo</b>	174,78	173,97	-0,81
<b>Hembras que hayan parido</b>	86,51	86,52	0,01
<b>Otras hembras de hasta 380 kg. vivo</b>	217,87	217,42	-0,45
<b>Otras hembras de más de 380 kg. vivo</b>	200,99	200,96	-0,03

*\*Precio de las diferentes categorías calculados según nueva metodología basada en el sexo del animal y en sus pesos.*

## B) CORDEROS

**1.- PRECIOS MEDIOS NACIONALES DE CANALES DE OVINO FRESCAS O REFRIGERADAS (RGTO 315/02).**

CORDEROS I y II	Semana 3-9/12 2006	Semana 10-16/12 2007	Variación
<b>Cordero I ( 12 a 13 Kg.\canal)</b>	627,71	626,25	-1,46
<b>Cordero II ( 13,1 a 16 Kg.\canal)</b>	557,32	556,06	-1,26
<i>Media ponderada nacional (Euros\100 kg. canal)</i>	592,52	591,15	-1,37

**2.- PRECIOS MEDIOS DE CANALES DE OVINO FRESCAS O REFRIGERADAS EN LOS MERCADOS NACIONALES REPRESENTATIVOS PARA LA C.E.**

MERCADO REPRESENTATIVO	Semana 3-9/12 2006	Semana 10-16/12 2007	Variación
<b>Barcelona</b>	749,46	749,46	0,00
<b>Madrid</b>	743,73	728,73	-15,00
<b>Valencia</b>	486,44	515,60	29,16
<b>Albacete</b>	581,50	581,50	0,00
<b>Zaragoza</b>	653,99	653,99	0,00
<b>Medina del Campo</b>	518,33	518,33	0,00
<b>Talavera de la Reina</b>	623,78	623,78	0,00
<b>Extremadura</b>	547,48	547,48	0,00
<i>Media ponderada nacional (Euros\100 kg. canal)</i>	612,59	612,25	-0,34



**PRECIOS EN MERCADOS REPRESENTATIVOS - PRODUCTOS GANADEROS**

**D)-PORCINO**  
 Clasificación EUROP. R(CEE) 1572/95

**Euros/100 kg canal**

<b>MERCADO REPRESENTATIVO</b>	<b>CLASE E</b>		
	<b>Semana 3-9/12 2007</b>	<b>Semana 10-16/12 2007</b>	<b>Variación</b>
<b>LONJAS</b>			
Ebro	125,75	129,12	3,37
Mercolleida	120,97	124,37	3,39
Segovia	129,99	132,07	2,08
Segura	126,81	130,17	3,36
Silleda	119,02	126,16	7,14
Conjunto de Lonjas Media ponderada	123,86	127,59	3,72
<b>MATADEROS</b> Media ponderada	125,95	129,11	3,16
Media nacional	124,91	128,35	3,44

<b>MERCADO REPRESENTATIVO</b>	<b>CLASE U</b>			<b>CATEGORIA II</b>		
	<b>Semana 3-9/12 2007</b>	<b>Semana 10-16/12 2007</b>	<b>Variación</b>	<b>Semana 3-9/12 2007</b>	<b>Semana 10-16/12 2007</b>	<b>Variación</b>
<b>LONJAS</b>						
Ebro	121,58	125,43	3,85	116,20	120,04	3,85
Mercolleida	116,97	120,81	3,85	115,43	119,27	3,85
Segovia	125,69	128,30	2,61	124,38	126,99	2,61
Segura	122,61	126,45	3,85	120,68	125,17	4,49
Silleda	115,08	122,56	7,48	115,77	122,92	7,14
Conjunto de Lonjas Media ponderada	119,76	123,94	4,18	117,77	122,01	4,24
<b>MATADEROS</b> Media ponderada	121,78	125,43	3,64	118,36	122,50	4,14
Media nacional	120,77	124,68	3,91	118,07	122,26	4,19

**PRECIOS EN MERCADOS REPRESENTATIVOS - PRODUCTOS GANADEROS****E)- PORCINO PRECOZ**

Lechones, Otras calidades

**Euros/100 kg vivo**

<b>LECHONES</b>	<b>Semana 3-9/12 2007</b>	<b>Semana 10-16/12 2007</b>	<b>Variación</b>
Normal.Base 20 kg de peso.	143,55	165,75	22,20
Lleida.Base 20 kg de peso.	115,00	145,00	30,00
Segovia . Base 20 kg de peso.	175,00	200,00	25,00
<b>CERDOS CEBADOS</b>			
Categoría U.	92,99	96,01	3,01
<b>DESVIEJE</b>			
Cerdas de desvieje.	38,46	39,01	0,55

**F)- TRONCO IBERICO**

Euros/100 kg vivo

<b>LECHONES</b>	<b>Semana 3-9/12 2007</b>	<b>Semana 10-16/12 2007</b>	<b>Variación</b>
Lechones (Base 23 kg)	161,79	159,46	-2,34
<b>DESVIEJE</b>			
Reproductores de desvieje	79,87	79,87	0,00
<b>CEBADOS</b>			
Marranillos, de 35 a 60 kg	130,93	128,67	-2,27
Primales, de 60 a 100 kg	194,23	188,94	-5,28
Cerdos cebados de pienso (extensivo)	162,05	159,71	-2,34
Cerdos cebados de bellota	253,43	253,43	0,00

ISC



MINISTERIO  
DE AGRICULTURA, PESCA  
Y ALIMENTACIÓN

**CENTRO DE PUBLICACIONES**  
Paseo de la Infanta Isabel, 1 - 28014 MADRID