

INFORME SEMANAL COYUNTURA

Precios según Reglamentación
Comunitaria

10 de julio de 2007



MINISTERIO
DE AGRICULTURA, PESCA
Y ALIMENTACIÓN

SUBSECRETARÍA

SECRETARÍA GENERAL TÉCNICA

S. G. Estadísticas

INFORME SEMANAL DE COYUNTURA

PRECIOS SEGÚN REGLAMENTACIÓN COMUNITARIA

ÍNDICE

PRECIOS EN MERCADOS A LA PRODUCCION	Pág.
1 Precios medios nacionales y gráficos.....	3 a 6
2 Precios en mercados representativos de cereales.....	7 a 9
3 Precios en mercados representativos de vino de mesa.....	10
4 Precios en mercados representativos de materias grasas.....	11
5 Precios en mercados representativos de frutas y hortalizas.....	12 y 13
5 Precios en mercados representativos de vacuno.....	14 y 15
6 Precios en mercados representativos de ovino.....	15
7 Precios en mercados representativos de porcino.....	16 y 17

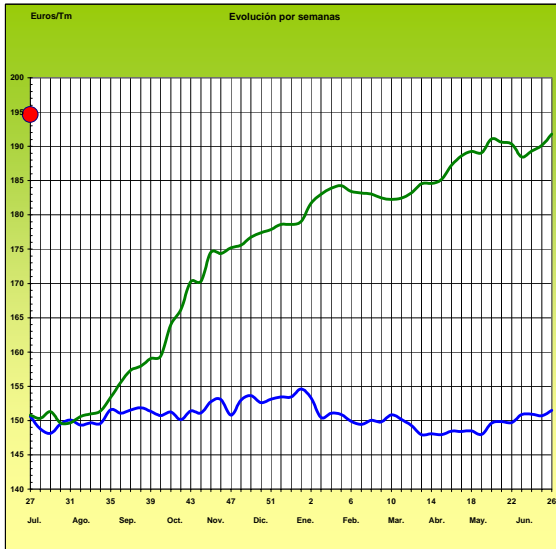
I-1 PRECIOS MEDIOS NACIONALES

(EUROS/Unidad)

PRODUCTOS Y ESPECIFICACIONES	UNIDAD	POSICION COMERCIAL	Semana 25/06-1/07 2.007	Semana 2-8/07 2.007	Variación
Trigo blando panificable	Tonelada	Entrada industria transformadora	191,76	194,61	2,85
Cebada	Tonelada	Entrada industria transformadora	169,92	169,98	0,06
Maíz	Tonelada	Entrada industria transformadora	188,59	192,37	3,78
Arroz cáscara	Tonelada	Salida almacén agricultor	245,75	244,51	-1,24
Arroz blanco	Tonelada	Salida industria	436,77	434,23	-2,54
Alfalfa	Tonelada	Sobre almacén	118,77	118,82	0,05
Vino blanco mesa	Hgdo.	Salida bodega	2,12	2,13	0,01
Vino tinto mesa Rgto.(C.E.) 1282/2001	Hgdo.	Salida bodega	2,73	2,72	-0,01
Aceite de oliva virgen de 0,8 a 2º	100 Kg.	Salida almazara	231,92	231,20	-0,72
Aceite de oliva lampante, más de 2º Rgto.(C.E.) 2153/05 y 865/04	100 Kg.	Salida almazara	225,82	226,13	0,31
Patata	100 Kg.	Mercado zonas de producción	32,13	33,95	1,82
Vacuno pesado	100 Kg.vivo	Entrada matadero	170,49	169,86	-0,63
Vacuno pesado (Categoría A,CI R) Rgto. (C.E.) 295/96	100 Kg.canal	Entrada matadero	321,03	316,24	-4,79
Corderos (9-19 kilos canal)	100 Kg.canal	Entrada matadero	409,70	428,72	19,02
Corderos I y II Rgto. (C.E.) 2529/2001 y (C.E.) 315/2002	100 Kg.canal	Entrada matadero	391,92	409,72	17,80
Porcino Clase E Rgto. (C.E.) 1572/95	100 Kg.canal	Entrada matadero	164,08	162,90	-1,18
Porcino Clase U	100 Kg.canal	Entrada matadero	161,00	158,64	-2,36
Porcino Cat. II	100 Kg.canal	Entrada matadero	159,18	156,44	-2,74
Pollo Media ponderada de las cotizaciones de las canales 83% y 65%	100 Kg.canal	Salida muelle matadero	177,00	177,00	0,00
Huevos - Clase L	Docena	Salida muelle centro de embalaje	0,71	0,71	0,00
Huevos - Clase M Rgto. (C.E.E.)1511/96 y (C.E.) 572/99	Docena	Salida muelle centro de embalaje	0,62	0,61	-0,01
Conejo (1,8-2,2 kilos, vivo)	100 Kg.vivo	Salida granja	133,03	133,07	0,04
Leche de vaca 3,7 % de materia grasa	100 Litros	Salida muelle industria o centro de recogida	31,96 (abril.07)	32,15 (mayo07)	0,19

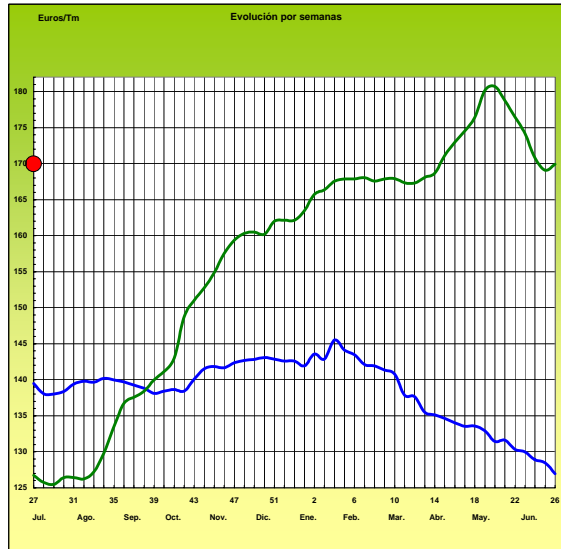
PRECIOS MEDIOS NACIONALES

TRIGO BLANDO PANIFICABLE

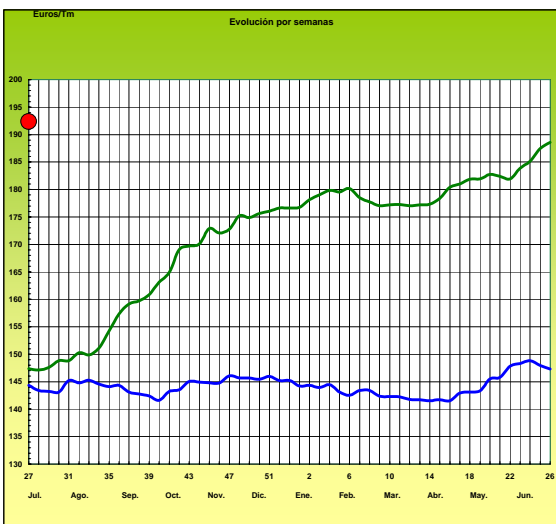


penúltima campaña última campaña campaña actual

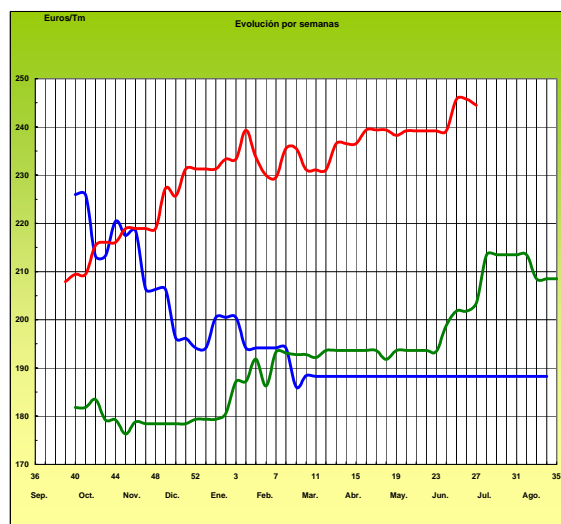
CEBADA



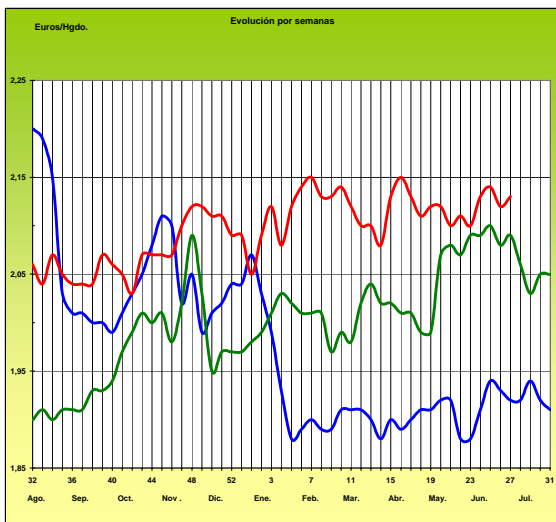
MAÍZ



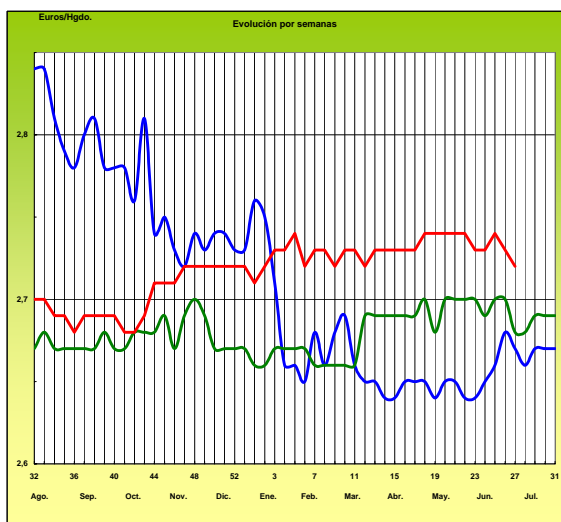
ARROZ CÁSCARA



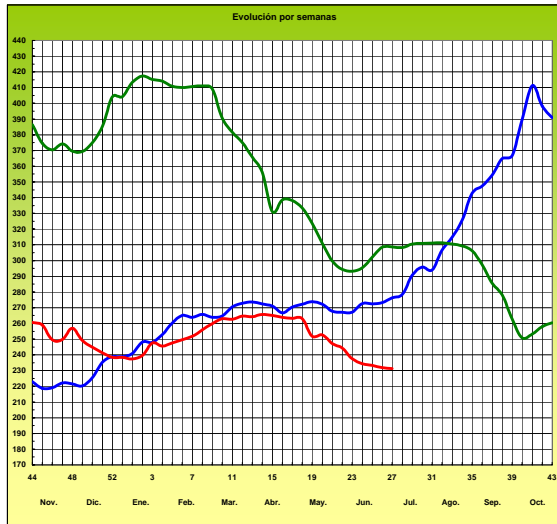
VINO BLANCO DE MESA



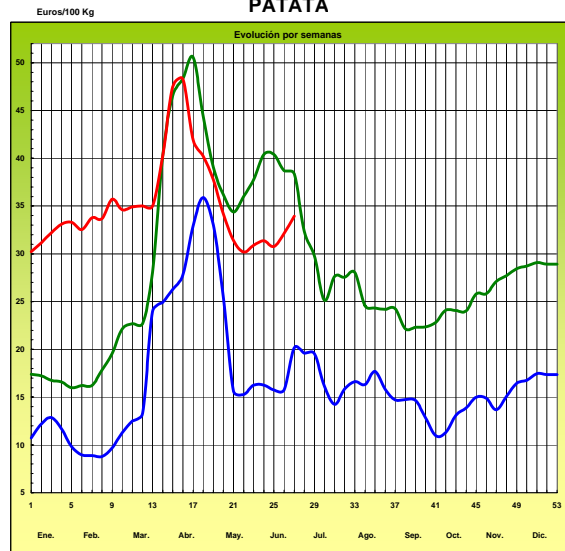
VINO TINTO DE MESA



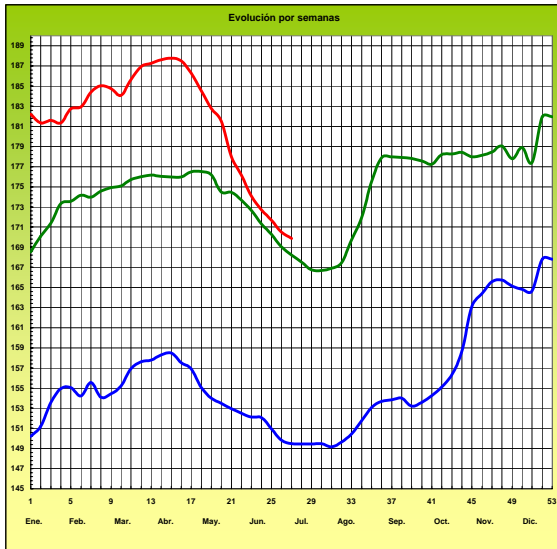
ACEITE DE OLIVA VIRGEN (Rgto. C.E. 1513/01)



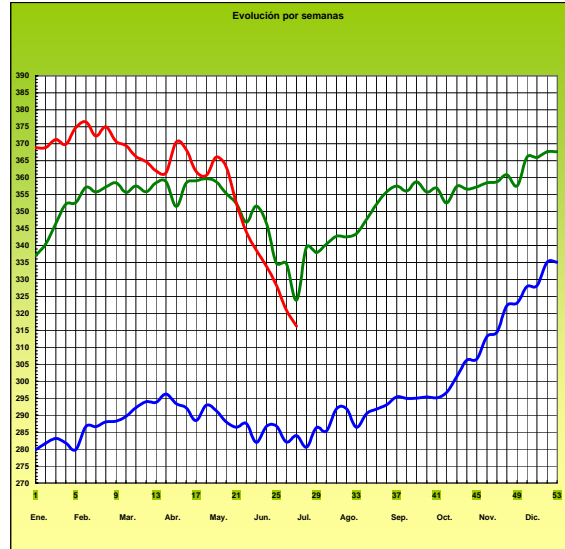
PATATA



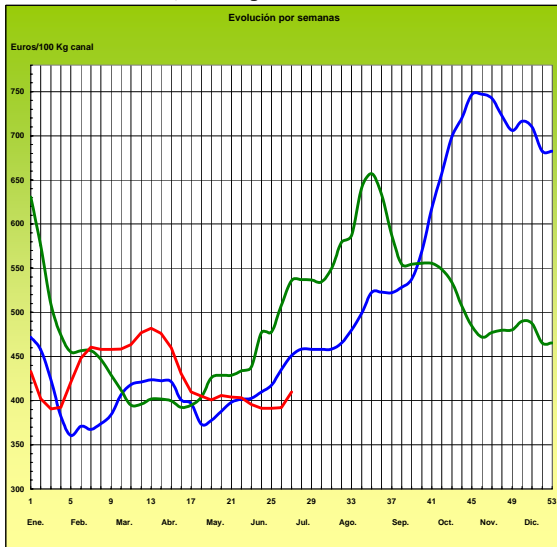
VACUNO PESADO VIVO



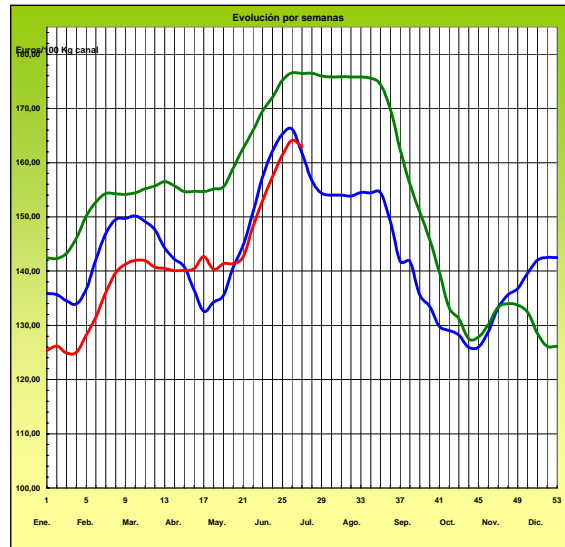
AÑOJO, Clase R Rgto. C.E. 295/96



CORDERO, 12-16 Kg/Canal Rgto. C.E.E. 1481/86 y 2617/97



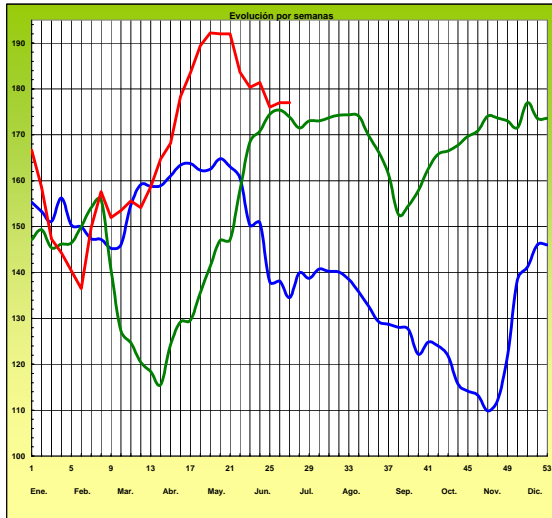
PORCINO Clase E Rgto. C.E.E. 1572/95



PRECIOS MEDIOS NACIONALES

Euros/100 Kg canal

POLLO Canales del 83% y 65% rdto.

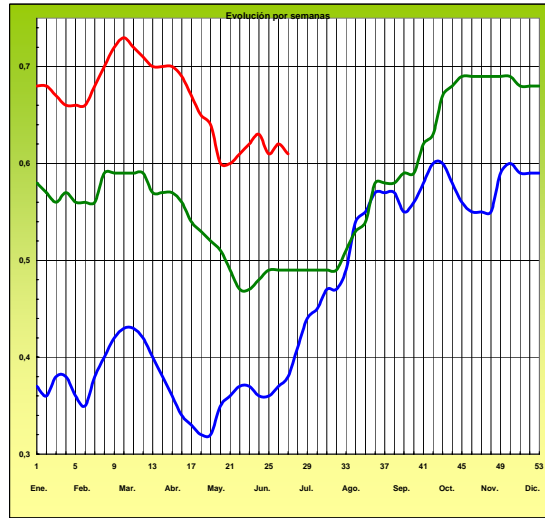


— 2005 — 2006 — 2007

-6-

Euros/Docena

HUEVOS Clase M Rgtos. C.E.E. 1511/96 y C.E. 572/99



I-2 PRECIOS EN MERCADOS REPRESENTATIVOS - CEREALES

Euros/Tm.

Trigos Rgto. CE 1784/03

Precios de comercio al por mayor. Mercancía nacional y/o importada, sobre vehículo en posición almacén

PRODUCTO	MERCADO REPRESENTATIVO	Semana 25/06-1/07 2007	Semana 2-8/07 2007	Variación
TRIGO BLANDO PANIFICABLE	Alava	180,00	180,00	0,00
	Albacete	183,00	183,00	0,00
	Avila	186,00	190,00	4,00
	Barcelona	199,00	199,00	0,00
	Burgos	179,92	172,05	-7,87
	Cadiz	183,35	-	-
	Cantabria	186,00	186,00	0,00
	Córdoba	189,75	196,88	7,13
	Cuenca	185,40	185,40	0,00
	Gerona	199,00	199,00	0,00
	Huesca	191,20	189,60	-1,60
	León	180,00	186,00	6,00
	Orense	180,00	184,50	4,50
	Palencia	179,53	171,65	-7,88
	Rioja	180,00	180,00	0,00
	Salamanca	185,40	188,60	3,20
	Sevilla	190,00	198,31	8,31
	Soria	180,31	178,32	-1,99
	Tarragona	192,00	192,00	0,00
	Teruel	183,30	189,00	5,70
Valencia	198,00	204,00	6,00	
Valladolid	181,08	183,10	2,02	
Zamora	177,99	182,62	4,63	
Zaragoza	183,30	189,00	5,70	
TRIGO DURO	Burgos	179,94	174,78	-5,16
	Córdoba	187,17	194,78	7,61
	Navarra	186,00	186,00	0,00
	Sevilla	191,03	200,14	9,11
	Zamora	174,20	174,80	0,60
	Zaragoza	180,00	186,00	6,00

I-2 PRECIOS EN MERCADOS REPRESENTATIVOS - CEREALES

Euros/Tm.
Cebada Rto. CE 1784/03
Precios de comercio al por mayor. Mercancía nacional y/o importada, sobre vehículo en posición almacén

PRODUCTO	MERCADO REPRESENTATIVO	Semana 25/06-1/07 2007	Semana 2-8/07 2007	Variación
CEBADA PIENSO	Alava	165,00	162,00	-3,00
	Albacete	154,20	154,20	0,00
	Avila	180,00	172,50	-7,50
	Barcelona	174,00	178,00	4,00
	Burgos	170,59	168,20	-2,39
	Cantabria	175,00	170,00	-5,00
	Ciudad Real	158,70	161,10	2,40
	Coruña	177,00	174,29	-2,71
	Gerona	174,00	178,00	4,00
	Granada	156,26	162,27	6,01
	Guadalajara	168,00	168,00	0,00
	Huesca	167,13	167,13	0,00
	Leon	170,00	163,50	-6,50
	Lerida	168,00	172,00	4,00
	Murcia	168,00	168,00	0,00
	Navarra	165,00	162,00	-3,00
	Orense	177,00	172,00	-5,00
	Palencia	167,80	162,60	-5,20
	Rioja	165,00	162,00	-3,00
	Salamanca	178,64	172,56	-6,08
	Segovia	165,00	165,00	0,00
	Sevilla	173,99	175,37	1,38
	Soria	171,74	167,76	-3,98
	Tarragona	-	180,00	-
	Teruel	162,00	165,00	3,00
	Toledo	164,42	165,82	1,40
Valencia	172,00	172,00	0,00	
Valladolid	174,34	168,42	-5,92	
CEBADA MALTA	Burgos	180,30	-	-
	Guadalajara	175,25	170,50	-4,75
	Huesca	182,00	180,00	-2,00
	Navarra	182,00	186,00	4,00
	Palencia	180,30	-	-
	Segovia	181,00	181,00	0,00

I-2 PRECIOS EN MERCADOS REPRESENTATIVOS - CERALES
--

Euros/Tm.
Maíz Rgto. CE 1784/03
Arroz cáscara Rto. CE 1785/03

Precios de comercio al por mayor. Mercancía nacional y/o importada, sobre vehículo en posición almacén

PRODUCTO	MERCADO REPRESENTATIVO	Semana 25/06-1/07 2007	Semana 2-8/07 2007	Variación
MAIZ-GRANO	Albacete	187,00	187,00	0,00
	Asturias	186,00	189,00	3,00
	Avila	183,00	187,00	4,00
	Badajoz	186,31	192,32	6,01
	Barcelona	197,00	199,00	2,00
	Coruña	185,00	189,00	4,00
	Gerona	197,00	199,00	2,00
	Huesca	193,00	194,60	1,60
	León	189,00	189,00	0,00
	Lérida	195,00	197,00	2,00
	Madrid	186,00	190,00	4,00
	Murcia	186,00	189,00	3,00
	Navarra	192,00	195,00	3,00
	Pontevedra	185,00	186,00	1,00
	Rioja	192,00	195,00	3,00
	Salamanca	181,82	185,94	4,12
	Sevilla	192,37	197,26	4,89
	Tarragona	192,00	191,00	-1,00
	Teruel	174,69	-	-
	Valencia	188,00	190,00	2,00
Valladolid	179,72	182,14	2,42	
Zaragoza	174,69	-	-	
ARROZ CASCARA	Valencia Tipo Japónica(V.Bahía)	247,00	247,00	0,00
	Badajoz Tipo Japónica	225,38	225,38	0,00
	Tipo Indica	247,92	-	-
ARROZ BLANCO EXTRA	Tarragona	430,00	430,00	0,00
	Valencia	438,00	435,00	-3,00

I-3 PRECIOS EN MERCADOS REPRESENTATIVOS - VINOS DE MESA
--

Reglamento C.E.1282/2001

**En Euros/Hgdo., salida bodega, a granel, pago al contado sin I.V.A.
Precios de vino tinto de mesa referidos al producto de 12 puntos de color**

PRODUCTO	MERCADO REPRESENTATIVO	Semana 25/06-1/07 2.007	Semana 2-8/07 2.007	Variación
VINO BLANCO DE MESA	Albacete	2,21	2,18	-0,03
	Badajoz	2,14	2,09	-0,06
	Ciudad Real	2,20	2,20	0,00
	Cuenca	2,18	2,18	0,00
	Huelva	2,10	2,10	0,00
	Toledo	1,98	2,03	0,05
VINO TINTO DE MESA	Albacete	2,72	2,69	-0,03
	Ciudad Real	2,74	2,72	-0,02
	Cuenca	2,75	-	-
	Madrid	2,75	2,70	-0,05
	Murcia	2,75	2,73	-0,02
	Toledo	2,70	2,71	0,01
	Valencia	2,72	2,72	0,00

I-4 PRECIOS EN MERCADOS REPRESENTATIVOS DE ACEITES

Aceites. Precios sobre almazara, en Euros/100kgs., sin I.V.A. Rgto C.E2153/05 y Rgto C.E. 865/04

PRODUCTO Y ESPECIFICACIONES	MERCADO REPRESENTATIVO	Semana 25/06-1/07 2007	Semana 2-8/07 2007	Variación
ACEITE DE OLIVA VIRGEN EXTRA Menos de 0,8°	Jaén	234,39	234,39	0,00
	Córdoba	236,45	235,20	-1,25
	Málaga	242,00	244,00	2,00
	Tarragona	243,41	243,41	0,00
	Toledo	242,50	242,50	0,00
ACEITE DE OLIVA VIRGEN De 0,8° a 2°	Jaén	228,38	228,38	0,00
	Badajoz	234,40	234,40	0,00
	Ciudad Real	237,40	236,19	-1,21
	Córdoba	234,20	232,20	-2,00
	Granada	240,00	240,00	0,00
	Sevilla	235,11	234,56	-0,55
	Tarragona	234,40	234,40	0,00
Toledo	232,00	232,00	0,00	
ACEITE DE OLIVA LAMPANTE A partir de 2°	Jaén	225,38	225,38	0,00
	Badajoz	228,30	228,30	0,00
	Córdoba	229,70	229,20	-0,50
	Málaga	220,00	227,00	7,00
	Sevilla	232,00	230,99	-1,01
	Tarragona	210,35	210,35	0,00
ACEITE DE OLIVA REFINADO	Jaén	240,40	237,40	-3,00
	Córdoba	233,70	230,70	-3,00
	Sevilla	244,70	242,00	-2,70
	Tarragona	237,40	237,40	0,00
ACEITE DE ORUJO CRUDO 7° BASE10	Jaén	90,15	87,15	-3,00
	Córdoba	85,50	85,00	-0,50
	Tarragona	90,15	84,14	-6,01
ACEITE DE ORUJO REFINADO WINTERIZADO	Jaén	132,22	129,22	-3,00
	Córdoba	131,60	130,60	-1,00
	Tarragona	141,24	138,23	-3,01
ACEITE DE GIRASOL CRUDO	Córdoba	65,50	65,50	0,00
ACEITE DE GIRASOL REFINADO	Córdoba	78,50	79,00	0,50
	Sevilla	74,22	75,20	0,98
	Tarragona	81,14	79,94	-1,20

I-5 PRECIOS EN MERCADOS REPRESENTATIVOS - FRUTAS Y HORTALIZAS

PRECIOS DE PRODUCTOS NACIONALES Mercados representativos de producción

Rgts. CE 2.200/96, 659/97 y 877/04

En Euros/ 100 kg., a salida agrupación de productores, envasado, sin incluir I.V.A.

CITRICOS

PRODUCTO	MERCADO	VARIEDAD O TIPO	CAT.	CALIBRE mm.	DIA/MES				
					2/7	3/7	4/7	5/7	6/7
LIMON	Alicante	-	I	1-3	51,07	51,07	51,07	51,07	51,07
	Murcia	-	I	1-3	47,50	47,50	47,50	47,50	47,50
NARANJA	Alicante	Valencia Late	I	2-4	55,00	-	-	-	-
	Valencia	Valencia Late	I	2-4	60,99	60,99	60,99	60,99	60,99

FRUTAS DE PEPITA

PRODUCTO	MERCADO	VARIEDAD O TIPO	CAT.	CALIBRE mm.	DIA/MES				
					2/7	3/7	4/7	5/7	6/7
MANZANA	Girona	Golden Delicious	I	70-80	70,00	70,00	-	-	-
	Lleida	Golden Delicious	I	70-80	71,75	71,44	70,93	70,93	71,56
PERA	Lleida	Conferencia	I	60-65	71,00	71,00	70,00	72,00	70,00
	Zaragoza	Conferencia	I	60-65	70,91	70,91	70,91	70,91	-

FRUTAS DE HUESO

PRODUCTO	MERCADO	VARIEDAD O TIPO	CAT.	CALIBRE mm.	DIA/MES				
					2/7	3/7	4/7	5/7	6/7
CEREZA	Zaragoza	-	I	22y+	244,97	244,23	240,34	234,03	234,51
CIRUELA	Murcia	Santa Rosa	I	40y+	104,09	104,09	104,09	104,09	104,09
MELOCOTON	Lleida	Carne amarilla	I	A/B	60,09	60,87	60,49	59,60	60,85
	Lleida	Carne blanca	I	A/B	-	77,00	-	77,00	78,26
	Murcia	Carne amarilla	I	A/B	59,25	59,25	59,25	59,25	59,25
NECTARINA	Lleida	Carne amarilla	I	A/B	70,94	70,91	70,96	70,57	69,09
	Lleida	Carne blanca	I	A/B	60,93	58,18	58,90	58,86	56,82
	Zaragoza	Carne blanca	I	A/B	-	-	-	58,50	-

I-5 PRECIOS EN MERCADOS REPRESENTATIVOS - FRUTAS Y HORTALIZAS
--

PRECIOS DE PRODUCTOS NACIONALES

Mercados representativos de producción

Rgtos. CE 2.200/96, 659/97 y 877/04

En Euros/ 100 kg., a salida agrupación de productores, envasado, sin incluir I.V.A.

HORTALIZAS

PRODUCTO	MERCADO	VARIEDAD O TIPO	CAT.	CALIBRE mm.	DIA/MES				
					2/7	3/7	4/7	5/7	6/7
AJO	Cuenca	Blanco	I	50-80	122,50	122,50	122,50	122,50	122,50
	Cuenca	Morado	I	50-80	167,50	167,50	167,50	167,50	167,50
BERENJENA	Almería	-	I	-	55,00	58,89	-	62,22	64,05
CHAMPIÑÓN	La Rioja	Cerrado	I	30-65	135,05	134,84	134,37	134,45	135,30
MELON	Almería	Piel de Sapo	I	-	-	53,00	55,71	-	60,32
	Murcia	Amarillo	I	-	37,50	37,50	37,50	37,50	37,50
	Murcia	Piel de Sapo	I	-	67,00	67,00	67,00	67,00	67,00
PEPINO	Almería	Liso	I	-	34,92	-	31,00	-	31,00
PIMIENTO	Murcia	Cuadrado color (rojo o amarillo)	I	-	142,27	142,27	142,27	142,27	142,27
TOMATE	Almería	Racimo	I	-	48,18	50,68	54,26	56,39	61,15
	Almería	Redondo	I	57-82	44,58	47,49	51,08	55,36	57,36
	Granada	Cereza	I	-	128,00	131,59	139,17	138,79	139,35
	Murcia	Redondo	I	57-82	60,00	60,00	60,00	60,00	60,00
ZANAHORIA	Cádiz	-	I	-	50,00	50,00	50,00	50,00	50,00

I-6 PRECIOS EN MERCADOS REPRESENTATIVOS VACUNO Y OVINO

A) BOVINO

**1.- PRECIO MEDIO NACIONAL (EUROS/100 KG. CANAL) DE CANALES DE BOVINO PESADO
SEGÚN MODELO COMUNITARIO DE CLASIFICACIÓN (RGTO 295/96).**

CATEGORIA	CLASE DE CONFORMACION Y DE ESTADO DE ENGRASAMIENTO	Semana 25/06-1/07 2007	Semana 2-8/07 2007	Variación
Categoría A: Canales de machos jóvenes sin castrar de menos de 2 años	Muy buena y poco cubierta (U-2)	323,02	328,66	5,64
	Muy buena y cubierta (U-3)	319,39	317,49	-1,89
	Precio medio ponderado categoría U	320,73	321,62	0,89
	Buena y poco cubierta (R-2)	365,08	355,68	-9,41
	Buena y cubierta (R-3)	295,16	293,08	-2,08
	Precio medio ponderado categoría R	321,03	316,24	-4,80
Categoría D: Canales de hembras que hayan parido	Menos buena y poco cubierta (O-2)	239,96	235,74	-4,22
	Menos buena y cubierta (O-3)	273,73	263,74	-9,99
	Precio medio ponderado categoría O	259,88	252,26	-7,63
	Buena y cubierta (R-3)	196,35	198,66	2,31
	Buena y grasa (R-4)	260,59	252,55	-8,04
	Precio medio ponderado categoría R	212,41	212,14	-0,28
Categoría E Canales de otras hembras	Menos buena y poco cubierta (O-2)	174,00	182,42	8,42
	Menos buena y cubierta (O-3)	183,18	175,78	-7,40
	Menos buena y grasa (O-4)	154,25	155,73	1,48
	Precio medio ponderado categoría O	174,19	171,63	-2,56
	Mediocre y poco cubierta (P-2)	141,28	142,85	1,57
	Mediocre y cubierta (P-3)	153,60	150,05	-3,54
Categoría E Canales de otras hembras	Precio medio ponderado categoría P	149,53	147,68	-1,86
	Muy buena y poco cubierta (U-2)	331,56	322,01	-9,55
	Muy buena y cubierta (U-3)	357,29	356,14	-1,15
	Precio medio ponderado categoría U	343,91	338,39	-5,52
	Buena y poco cubierta (R-2)	303,99	292,10	-11,89
	Buena y cubierta (R-3)	338,80	334,97	-3,83
	Buena y grasa (R-4)	267,72	260,09	-7,63
Precio medio ponderado categoría R	314,31	305,83	-8,49	
Categoría E Canales de otras hembras	Menos buena y poco cubierta (O-2)	261,46	266,39	4,92
	Menos buena y cubierta (O-3)	266,13	276,01	9,88
	Menos buena y grasa (O-4)	230,65	235,00	4,35
	Precio medio ponderado categoría O	262,19	269,17	6,98

I-6 PRECIOS EN MERCADOS REPRESENTATIVOS VACUNO Y OVINO

2.- PRECIO MEDIO NACIONAL DE OTROS ANIMALES DE LA ESPECIE BOVINA (RGTO 2273/02).

OTROS BOVINOS	Semana 25-06-1/07 2007	Semana 2-8/07 2007	Variación
Terneros machos de ocho días a cuatro semanas			
tipo frisón	129,55	123,30	-6,25
tipo cruzado	326,87	326,87	0,00
Media ponderada nacional (Euros/cabeza)	226,96	225,08	-1,88
Bovinos ligeros entre seis y doce meses			
tipo cruzado	232,37	230,91	-1,46
tipo país	148,98	147,52	-1,46
Media ponderada nacional (Euros/100 kg. vivo)	203,18	201,72	-1,46

***3.- PRECIO MEDIO NACIONAL DEL BOVINO (EUROS/100KG. VIVO)**

CATEGORÍAS	Semana 25-06-1/07 2006	Semana 2-8/07 2007	Variación
Machos hasta 480 kg. vivo	181,94	180,55	-1,39
Machos de más de 480 kg. vivo	168,06	166,73	-1,33
Hembras que hayan parido	84,51	84,36	-0,15
Otras hembras de hasta 380 kg. vivo	204,28	204,05	-0,23
Otras hembras de más de 380 kg. vivo	190,31	188,84	-1,47

*Precio de las diferentes categorías calculados según nueva metodología basada en el sexo del animal y en sus pesos.

B) CORDEROS

1.- PRECIOS MEDIOS NACIONALES DE CANALES DE OVINO FRESCAS O REFRIGERADAS (RGTO 315/02).

CORDEROS I y II	Semana 25-06-1/07 2006	Semana 2-8/07 2007	Variación
Cordero I (12 a 13 Kg.\canal)	410,75	428,84	18,09
Cordero II (13,1 a 16 Kg.\canal)	373,08	390,61	17,53
Media ponderada nacional (Euros/100 kg. canal)	391,92	409,72	17,80

2.- PRECIOS MEDIOS DE CANALES DE OVINO FRESCAS O REFRIGERADAS EN LOS MERCADOS NACIONALES REPRESENTATIVOS PARA LA C.E.

MERCADO REPRESENTATIVO	Semana 25-06-1/07 2006	Semana 2-8/07 2007	Variación
Barcelona	457,14	483,84	26,70
Madrid	437,78	467,78	30,00
Valencia	385,34	408,44	23,10
Albacete	392,30	406,25	13,95
Zaragoza	413,51	442,67	29,16
Medina del Campo	435,00	435,00	0,00
Talavera de la Reina	393,78	413,78	20,00
Extremadura	377,65	394,05	16,40
Media ponderada nacional (Euros/100 kg. canal)	409,70	428,72	19,02

PRECIOS EN MERCADOS REPRESENTATIVOS - PRODUCTOS GANADEROS

D)-PORCINO
 Clasificación EUROP. R(CEE) 1572/95

Euros/100 kg canal

MERCADO REPRESENTATIVO	CLASE E		
	LONJAS	Semana 25/06-1/07 2007	Semana 2-8/07 2007
Ebro	166,37	160,56	-5,81
Mercolleida	161,67	161,34	-0,33
Segovia	168,06	167,72	-0,34
Segura	166,11	164,47	-1,64
Silleda	164,47	164,47	0,00
Conjunto de Lonjas Media ponderada	164,60	162,30	-2,31
MATADEROS Media ponderada	163,56	163,50	-0,06
Media nacional	164,08	162,90	-1,18

MERCADO REPRESENTATIVO	CLASE U			CATEGORIA II		
	LONJAS	Semana 25/06-1/07 2007	Semana 2-8/07 2007	Variación	Semana 25/06-1/07 2007	Semana 2-8/07 2007
Ebro	163,25	157,86	-5,38	157,86	156,33	-1,54
Mercolleida	158,63	158,63	0,00	157,10	157,10	0,00
Segovia	164,90	164,90	0,00	160,98	160,98	0,00
Segura	162,99	161,71	-1,28	161,07	160,43	-0,64
Silleda	161,39	161,72	0,33	170,32	161,23	-9,09
Conjunto de Lonjas Media ponderada	161,51	156,51	-5,01	160,31	154,86	-5,45
MATADEROS Media ponderada	160,49	160,76	0,27	158,05	158,02	-0,03
Media nacional	161,00	158,64	-2,37	159,18	156,44	-2,74

PRECIOS EN MERCADOS REPRESENTATIVOS - PRODUCTOS GANADEROS**E)- PORCINO PRECOZ**

Lechones, Otras calidades

Euros/100 kg vivo

LECHONES	Semana 25/06-1/07 2007	Semana 2-8/07 2007	Variación
Normal.Base 20 kg de peso.	127,45	130,25	2,80
Lleida.Base 20 kg de peso.	115,00	115,00	0,00
Segovia . Base 20 kg de peso.	135,00	135,00	0,00
CERDOS CEBADOS			
Categoría U.	123,97	120,68	-3,30
DESVIEJE			
Cerdas de desvieje.	47,77	49,33	1,56

F)- TRONCO IBERICO

Euros/100 kg vivo

LECHONES	Semana 11-17/06 2007	Semana 2-8/07 2007	Variación
Lechones (Base 23 kg)	230,76	230,76	0,00
DESVIEJE			
Reproductores de desvieje	95,65	95,65	0,00
CEBADOS			
Marranillos, de 35 a 60 kg	207,70	207,70	0,00
Primales, de 60 a 100 kg	189,34	189,34	0,00
Cerdos cebados de pienso (extensivo)	153,66	153,66	0,00
Cerdos cebados de bellota	S/COT	S/COT	

ISC



MINISTERIO
DE AGRICULTURA, PESCA
Y ALIMENTACIÓN

CENTRO DE PUBLICACIONES
Paseo de la Infanta Isabel, 1 - 28014 MADRID