

Índices y Precios Percibidos Agrarios

Diciembre 2023



GOBIERNO
DE ESPAÑA

MINISTERIO
DE AGRICULTURA, PESCA
Y ALIMENTACIÓN

UNIDAD DE ESTADÍSTICA

SUBDIRECCIÓN GENERAL DE ANÁLISIS, COORDINACIÓN Y ESTADÍSTICA

SUBSECRETARÍA

MINISTERIO DE AGRICULTURA, PESCA Y ALIMENTACIÓN

© Ministerio de Agricultura, Pesca y Alimentación

Secretaría General Técnica

Centro de Publicaciones

Catálogo de Publicaciones de la Administración General del Estado:

<https://cpage.mpr.gob.es/>

N.I.P.O.: 003191982

Se permite la utilización, copia o reproducción de los datos de este documento siempre que se cite expresamente su procedencia.

Índices de precios percibidos por los agricultores

Mes de Diciembre 2023 (base 2015 =100)

El índice general de precios percibidos agrarios se situó en diciembre de 2023 en 165,50, un +10,36 % superior al registrado el mismo mes de 2022, y un +9,08 % por encima del medido el pasado mes de noviembre de 2023.

El incremento interanual positivo fue debido mayoritariamente al encarecimiento de los precios de los productos agrícolas (+16,28 %, aportación +10,32 puntos); los productos animales también mostraron diferencial interanual positivo, si bien el conjunto se mantuvo en prácticamente el mismo nivel que la campaña anterior (+0,17 %, +0,04 puntos).

Dentro del bloque de los productos agrícolas, los responsables mayoritarios de la subida fueron los sectores oleícola (+43,86 %, +8,86 puntos) y hortícola (+30,39 %, +4,09 puntos); también sumaron, aunque con menor incidencia en el índice general, los cítricos (+9,69 %, +0,48 puntos), el vino (+8,06 %, +0,30 puntos), las flores y plantas ornamentales (+14,18 %, +0,12 puntos), los cultivos industriales (+2,92 %, +0,05 puntos), los tubérculos (+2,72 %, +0,03 puntos), los forrajeros (+6,30 %, +0,02 puntos) las leguminosas (+4,70 %, +0,01 puntos) y las

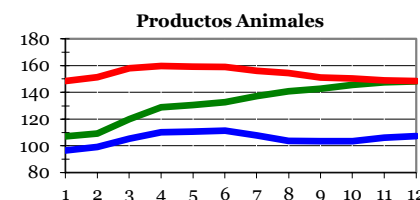
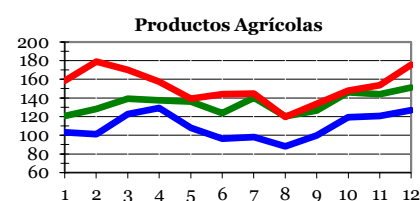
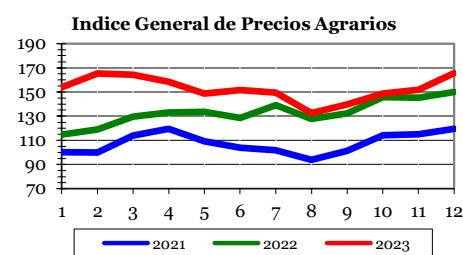
semillas (+9,95 %, sin aportación).; por el contrario, cayeron los precios de cereales (-26,45 %, -3,52 puntos) y de frutas no cítricas (-3,26 %, -0,12 puntos).

Respecto a los productos animales, el descenso observado en los productos ganaderos (-2,77 %, -0,32 puntos) fue contrarrestado por el encarecimiento del ganado para abasto (+1,50 %, +0,36 puntos), marcando este último el signo del conjunto.

En el análisis de las líneas que conforman el ganado para sacrificio, el vacuno se situó en la parte superior de la tabla (+5,02 %, +0,27 puntos), seguido del ovino (+11,91 %, +0,21 puntos), las aves (+2,02 %, +0,08 puntos) y, por último, cabras y conejos (+4,04 % y +0,87 % respectivamente, ambas rúbricas sin participación en el índice); el porcino fue el único sector cárnico que mostró retroceso en su cotización (-1,44 % -0,20 puntos).

En cuanto a los productos ganaderos, mientras que retrocedieron los precios percibidos por la leche (-5,07 %, -0,42 puntos) y la lana (-15,04 %, sin aportación), los huevos se revalorizaron un +3,24 % respecto a los de la campaña anterior, aportando +0,10 puntos al índice general.

| Índices de Precios Percibidos (base 2015=100) | DICIEMBRE 2023 | | Mismo mes año anterior | | % Variación mes anterior |
|--|----------------|--------------------------|------------------------------|--------------------------|--------------------------|
| | Índice mensual | % Variación año anterior | Aportación increm. ind. gral | % Variación año anterior | |
| Índice general de precios agrarios | 165,50 | 10,36 | 10,36 | 9,08 | |
| Productos agrícolas | 175,60 | 16,28 | 10,32 | 14,49 | |
| Cereales | 129,13 | -26,45 | -3,52 | -5,45 | |
| Leguminosas | 140,30 | 4,70 | 0,01 | -14,82 | |
| Tubérculos | 173,95 | 2,72 | 0,03 | 28,23 | |
| Cultivos industriales | 144,82 | 2,92 | 0,05 | -0,60 | |
| Cultivos forrajeros | 186,20 | 6,30 | 0,02 | -1,07 | |
| Cítricos | 126,52 | 9,69 | 0,48 | -4,63 | |
| Frutas no cítricas | 108,65 | -3,26 | -0,12 | 4,58 | |
| Hortalizas | 202,59 | 30,39 | 4,09 | 17,43 | |
| Vitivinícola | 128,43 | 8,06 | 0,30 | 5,18 | |
| Aceite de oliva total | 240,29 | 43,86 | 8,86 | 8,80 | |
| Semillas | 138,03 | 9,95 | 0,00 | 7,15 | |
| Flores y plantas ornamentales | 119,32 | 14,18 | 0,12 | -0,70 | |
| Productos animales | 148,43 | 0,17 | 0,04 | -0,34 | |
| Ganado para abasto | 139,67 | 1,50 | 0,36 | -0,36 | |
| Vacuno para abasto | 152,61 | 5,02 | 0,27 | -0,50 | |
| Ovino para abasto | 157,35 | 11,91 | 0,21 | 0,08 | |
| Caprino para abasto | 136,02 | 4,04 | 0,00 | -1,04 | |
| Porcino para abasto | 137,15 | -1,44 | -0,20 | -0,92 | |
| Aves para abasto | 122,74 | 2,02 | 0,08 | 1,62 | |
| Conejos para abasto | 168,89 | 0,87 | 0,00 | -0,25 | |
| Productos ganaderos | 173,61 | -2,77 | -0,32 | -0,33 | |
| Leche | 164,12 | -5,07 | -0,42 | -1,06 | |
| Huevos | 203,70 | 3,24 | 0,10 | 1,45 | |
| Lana | 48,34 | -15,04 | 0,00 | 0,00 | |



Nota: Se señalan en rojo los descensos inferiores al -15 % y en azul las subidas superiores al 15 %
*datos calculados con información suministrada por las CCAA al MAPA a fecha marzo 2024

Se pueden consultar detalladamente los datos en nuestra página web en el siguiente enlace:

<http://www.mapa.gob.es/es/estadistica/temas/estadisticas-agrarias/economia/precios-percibidos-pagados-salarios/precios-pagados-por-los-agricultores-y-ganaderos/>

INDICADORES DE PRECIOS AGRARIOS

PRECIOS PERCIBIDOS POR LOS AGRICULTORES (EUROS POR UNIDAD)

| PRODUCTOS | AÑO | Enero | Febrero | Marzo | Abril | Mayo | Junio | Julio | Agosto | Septiem. | Octubre | Noviem. | Diciem. | Anual |
|---|------|---------|---------|---------|---------|---------|---------|---------|--------|----------|---------|---------|---------|---------|
| <u>CEREALES</u> | | | | | | | | | | | | | | |
| TRIGO (100kg) | 2021 | 19,83 | 20,71 | 20,93 | 21,60 | 22,28 | - | 23,24 | 24,87 | 25,68 | 29,15 | 31,09 | 29,36 | 25,29 |
| | 2022 | 28,05 | 28,06 | 34,54 | 34,84 | 36,50 | - | 39,21 | 36,92 | 36,45 | 38,03 | 36,42 | 32,30 | 36,27 |
| | 2023 | 31,46 | 31,13 | 28,79 | 27,58 | 26,96 | - | 29,35 | 27,83 | 26,54 | 27,12 | 25,22 | 23,94 | 27,65 |
| ARROZ (100kg) | 2021 | 34,89 | 35,18 | 35,99 | - | - | - | - | - | 31,00 | 38,09 | 40,64 | 40,50 | 37,88 |
| | 2022 | 39,54 | 39,01 | 42,77 | - | - | - | - | - | 48,00 | 49,65 | 52,13 | 54,27 | 47,26 |
| | 2023 | 60,74 | 65,50 | 66,45 | - | - | - | - | - | 50,00 | 53,32 | 40,63 | 37,80 | 52,07 |
| CEBADA (100kg) | 2021 | 17,28 | 17,81 | 17,98 | 18,64 | 19,89 | - | 19,81 | 20,98 | 22,00 | 24,15 | 27,92 | 27,72 | 21,97 |
| | 2022 | 27,00 | 27,10 | 32,85 | 33,01 | 34,76 | - | 33,12 | 32,34 | 32,54 | 33,73 | 33,68 | 30,92 | 32,39 |
| | 2023 | 30,02 | 29,83 | 27,31 | 25,58 | 25,25 | - | 25,10 | 24,14 | 23,47 | 23,40 | 23,29 | 22,79 | 24,54 |
| AVENA (100kg) | 2021 | 17,57 | 17,64 | 17,48 | 17,76 | - | - | 18,95 | 19,09 | 19,46 | 22,10 | 25,66 | 25,68 | 19,86 |
| | 2022 | 26,25 | 26,48 | 32,17 | 33,57 | - | - | 33,04 | 32,24 | 32,19 | 32,95 | 32,60 | 30,62 | 32,34 |
| | 2023 | 31,04 | 30,64 | 27,42 | 25,75 | - | - | 27,89 | 28,08 | 27,17 | 28,19 | 27,92 | 27,62 | 27,92 |
| CENTENO (100kg) | 2021 | 16,01 | 16,47 | 16,82 | 17,26 | - | - | 18,50 | 18,99 | 20,15 | 22,28 | 25,55 | 25,66 | 20,01 |
| | 2022 | 25,22 | 25,56 | 31,10 | 31,62 | - | - | 31,43 | 31,25 | 31,44 | 32,47 | 31,64 | 28,85 | 30,94 |
| | 2023 | 28,63 | 28,28 | 26,55 | 24,53 | - | - | 24,08 | 23,26 | 23,02 | 22,74 | 21,66 | 20,91 | 23,56 |
| MAIZ (100kg) | 2021 | 21,02 | 21,71 | 22,31 | 22,40 | - | - | - | 25,81 | 26,03 | 27,20 | 27,80 | 27,75 | 26,28 |
| | 2022 | 27,62 | 26,94 | 33,72 | 36,57 | - | - | - | 35,10 | 33,16 | 34,25 | 34,22 | 31,59 | 32,32 |
| | 2023 | 31,35 | 30,77 | 28,58 | 30,07 | - | - | - | 25,70 | 25,62 | 24,93 | 24,00 | 23,08 | 25,40 |
| SORGO (100kg) | 2021 | 22,58 | - | - | - | - | - | - | 21,68 | 21,87 | 27,09 | 27,68 | 27,64 | 23,45 |
| | 2022 | 26,94 | - | - | - | - | - | - | 30,00 | 31,24 | 34,70 | 34,79 | 33,61 | 31,53 |
| | 2023 | 32,84 | - | - | - | - | - | - | 25,89 | 26,13 | 25,04 | 24,29 | 23,16 | 25,52 |
| <u>TUBERCULOS PARA CONSUMO</u> | | | | | | | | | | | | | | |
| PATATA (100kg) | 2021 | 17,57 | 18,98 | 42,48 | 39,26 | 38,37 | 27,29 | 24,02 | 18,04 | 31,90 | 25,62 | 19,83 | 27,47 | 27,12 |
| | 2022 | 23,51 | 21,96 | 43,93 | 46,40 | 45,50 | 34,18 | 33,30 | 34,50 | 41,86 | 39,44 | 37,97 | 40,76 | 38,59 |
| | 2023 | 38,96 | 40,29 | 72,48 | 74,46 | 64,43 | 53,44 | 37,13 | 33,76 | 50,05 | 34,88 | 32,65 | 41,87 | 44,64 |
| <u>CULTIVOS INDUSTRIALES</u> | | | | | | | | | | | | | | |
| REMOLACHA AZUCARERA (100kg) | 2021 | 3,18 | 3,19 | 3,18 | - | - | 2,60 | 2,68 | 2,66 | - | 3,10 | 3,09 | 3,08 | 3,02 |
| | 2022 | 3,09 | 3,14 | 3,12 | - | - | 4,20 | 3,77 | 4,07 | - | 5,24 | 5,24 | 5,15 | 4,39 |
| | 2023 | 5,21 | 5,24 | 5,25 | - | - | 5,70 | 5,70 | 6,00 | - | 6,02 | 6,00 | 5,99 | 5,76 |
| ALGODON BRUTO (100kg) S/SUBVENCIÓN | 2021 | - | - | - | - | - | - | - | - | 57,43 | 58,07 | 58,39 | - | 58,01 |
| | 2022 | - | - | - | - | - | - | - | - | 77,99 | 79,61 | 78,52 | - | 79,07 |
| | 2023 | - | - | - | - | - | - | - | - | 60,00 | 59,67 | 60,22 | - | 59,85 |
| GIRASOL (100kg) | 2021 | 35,14 | - | - | - | - | - | 48,25 | 49,58 | 50,13 | 52,35 | 54,91 | 55,45 | 50,93 |
| | 2022 | 55,34 | - | - | - | - | - | 72,50 | 68,65 | 68,04 | 63,92 | 62,27 | 60,35 | 65,61 |
| | 2023 | 60,17 | - | - | - | - | - | 43,51 | 45,47 | 44,06 | 38,59 | 38,12 | 38,16 | 42,52 |
| TABACO (SECO NO FERMENTADO) (100kg) S/SUBVENCIÓN | 2021 | 230,81 | 230,82 | - | - | - | - | - | - | - | - | 235,42 | 235,42 | 235,42 |
| | 2022 | 224,67 | 235,42 | - | - | - | - | - | - | - | - | 298,03 | 298,03 | 298,03 |
| | 2023 | 298,26 | 298,83 | - | - | - | - | - | - | - | - | 413,93 | 414,46 | 381,26 |
| AZAFRAN TOSTADO (kg) | 2021 | 2526,49 | 2549,18 | 2596,15 | 2608,16 | 2643,75 | 2650,00 | 3000,00 | - | - | 3723,40 | 3903,27 | 3915,27 | 3256,66 |
| | 2022 | 3286,09 | 3489,34 | 3669,23 | 3746,94 | 4038,75 | 4500,00 | 4500,00 | - | - | 4325,18 | 3998,18 | 4031,79 | 3977,20 |
| | 2023 | 3548,34 | 3732,79 | 3871,15 | 3948,98 | 4162,50 | 4500,00 | 4500,00 | - | - | 4500,00 | 4178,54 | 3355,40 | 3922,74 |
| ACEITUNA DE ADEREZO (100kg) | 2021 | - | - | - | - | - | - | - | - | 83,14 | 72,18 | 56,26 | - | 73,77 |
| | 2022 | - | - | - | - | - | - | - | - | 88,23 | 94,77 | 83,20 | - | 92,13 |
| | 2023 | - | - | - | - | - | - | - | - | 126,10 | 112,81 | 114,64 | - | 116,43 |

Nota 1: Cereales y tuberculos, precio a granel, sobre almacén agricultor o cooperativa; cult. Industriales, a granel sobre muelle industria transformadora

Nota 2: La matriz de ponderación provincial para el cálculo del precio nacional se ha actualizado a la del cálculo de los índices de precios 2015=100

Nota 3: Los datos del último año han de considerarse provisionales.

PRECIOS PERCIBIDOS POR LOS AGRICULTORES (EUROS POR UNIDAD)

| PRODUCTOS | AÑO | Enero | Febrero | Marzo | Abril | Mayo | Junio | Julio | Agosto | Septiem. | Octubre | Noviem. | Diciem. | Anual |
|-----------------------------------|------|--------|---------|--------|--------|--------|--------|--------|--------|----------|---------|---------|---------|--------|
| <u>CULTIVOS FORRAJEROS</u> | | | | | | | | | | | | | | |
| HENO DE ALFALFA (100kg) | 2021 | 16,16 | 16,10 | 15,80 | 15,47 | 15,41 | 15,03 | 14,90 | 15,25 | 15,33 | 15,21 | 15,48 | 15,94 | 15,22 |
| | 2022 | 17,30 | 17,25 | 18,75 | 21,75 | 21,90 | 23,50 | 23,80 | 24,51 | 25,41 | 25,51 | 26,35 | 27,05 | 23,83 |
| | 2023 | 28,97 | 29,60 | 26,52 | 30,04 | 32,06 | 32,00 | 30,49 | 33,08 | 27,96 | 27,05 | 28,61 | 28,12 | 30,64 |
| VEZA PARA FORRAJE (100kg) | 2021 | - | - | - | 8,55 | 10,03 | 11,83 | 12,64 | 12,66 | 12,81 | 13,00 | 13,00 | 14,00 | 11,49 |
| | 2022 | - | - | - | 10,43 | 14,00 | 16,94 | 18,86 | 19,09 | 20,29 | 20,76 | 22,60 | 25,00 | 16,64 |
| | 2023 | - | - | - | 23,75 | 23,42 | 26,40 | 33,91 | 33,33 | 36,00 | 36,19 | 36,19 | 37,00 | 28,22 |
| <u>FRUTOS NO CITRICOS</u> | | | | | | | | | | | | | | |
| MANZANA (100kg) | 2021 | 57,72 | 63,43 | 65,86 | 66,67 | 70,53 | - | - | 73,47 | 51,88 | 52,48 | 48,25 | 49,14 | 55,32 |
| | 2022 | 45,73 | 42,63 | 37,82 | 39,55 | 48,65 | - | - | 46,36 | 48,13 | 56,12 | 54,71 | 57,10 | 49,95 |
| | 2023 | 56,16 | 59,41 | 61,08 | 63,90 | 72,64 | - | - | 78,39 | 76,32 | 68,39 | 62,41 | 64,03 | 66,17 |
| PERA (100kg) | 2021 | 59,46 | 63,04 | 66,30 | 56,51 | - | 100,00 | 76,91 | 66,96 | 65,07 | 65,82 | 72,71 | 71,94 | 67,77 |
| | 2022 | 76,72 | 79,65 | 87,03 | 88,75 | - | 100,00 | 98,34 | 78,18 | 61,62 | 62,72 | 68,09 | 67,56 | 73,79 |
| | 2023 | 74,36 | 73,61 | 76,75 | 78,44 | - | 74,39 | 108,17 | 83,62 | 73,43 | 73,96 | 74,94 | 78,22 | 78,67 |
| NISPERO (100kg) | 2021 | - | - | - | 142,85 | 119,77 | 142,36 | - | - | - | - | - | - | 125,98 |
| | 2022 | - | - | - | 221,07 | 135,47 | 144,63 | - | - | - | - | - | - | 147,99 |
| | 2023 | - | - | - | 141,09 | 124,96 | 127,30 | - | - | - | - | - | - | 127,41 |
| ALBARICOQUE (100kg) | 2021 | - | - | - | - | 99,60 | 87,38 | 94,85 | 94,85 | - | - | - | - | 93,67 |
| | 2022 | - | - | - | - | 105,46 | 99,00 | 95,49 | 95,49 | - | - | - | - | 101,34 |
| | 2023 | - | - | - | - | 107,90 | 103,28 | 101,32 | 101,32 | - | - | - | - | 105,03 |
| MELOCOTON (100kg) | 2021 | - | - | - | 123,91 | 102,12 | 80,17 | 71,98 | 75,49 | 78,25 | 84,52 | - | - | 81,94 |
| | 2022 | - | - | - | 103,82 | 105,38 | 86,29 | 84,27 | 91,06 | 91,83 | 85,29 | - | - | 91,26 |
| | 2023 | - | - | - | 165,75 | 109,63 | 81,00 | 69,83 | 66,22 | 64,84 | 77,36 | - | - | 79,54 |
| CEREZA (100kg) | 2021 | - | - | - | - | 186,23 | 159,72 | 136,49 | 136,37 | - | - | - | - | 156,21 |
| | 2022 | - | - | - | - | 282,90 | 208,79 | 138,57 | 144,93 | - | - | - | - | 197,49 |
| | 2023 | - | - | - | - | 330,98 | 298,65 | 260,96 | 331,21 | - | - | - | - | 293,11 |
| CIRUELA (100kg) | 2021 | - | - | - | - | - | 62,20 | 49,52 | 37,60 | 43,40 | 117,85 | - | - | 48,28 |
| | 2022 | - | - | - | - | - | 57,84 | 58,62 | 51,10 | 53,19 | 132,58 | - | - | 55,67 |
| | 2023 | - | - | - | - | - | 70,70 | 74,38 | 56,36 | 53,52 | 83,82 | - | - | 63,89 |
| UVA DE MESA (100kg) (1) | 2021 | - | - | - | - | - | - | 83,57 | 76,89 | 74,20 | 77,85 | 82,50 | 94,31 | 80,85 |
| | 2022 | - | - | - | - | - | - | 82,32 | 80,31 | 70,23 | 69,02 | 71,76 | 77,65 | 75,81 |
| | 2023 | - | - | - | - | - | - | 93,21 | 95,29 | 77,64 | 85,99 | 96,11 | 94,67 | 90,50 |
| HIGOS Y BREVAS (100kg) | 2021 | - | - | - | - | - | 156,65 | 124,43 | 118,38 | 186,86 | 44,45 | 38,22 | 36,90 | 69,19 |
| | 2022 | - | - | - | - | - | 280,72 | 181,99 | 141,39 | 192,53 | 56,97 | 50,73 | 50,40 | 90,35 |
| | 2023 | - | - | - | - | - | 256,02 | 172,76 | 142,37 | 193,69 | 56,85 | 48,89 | 53,08 | 89,25 |
| CHIRIMOYA (100kg) | 2021 | 134,29 | - | - | - | - | - | - | - | 176,67 | 94,67 | 113,29 | 205,20 | 145,73 |
| | 2022 | 246,67 | - | - | - | - | - | - | - | 199,88 | 114,73 | 185,26 | 283,78 | 210,47 |
| | 2023 | 263,33 | - | - | - | - | - | - | - | 61,87 | 79,13 | 152,36 | 217,00 | 161,54 |
| AGUACATE (100kg) | 2021 | 221,52 | 187,89 | 221,37 | 302,23 | 255,63 | 253,32 | 298,32 | 351,82 | - | 124,29 | 120,75 | 243,05 | 204,83 |
| | 2022 | 236,13 | 214,59 | 218,88 | 224,69 | 221,03 | 257,39 | 326,79 | 402,40 | - | 175,96 | 155,21 | 211,04 | 209,45 |
| | 2023 | 263,48 | 233,06 | 260,61 | 297,35 | 287,49 | 332,24 | 386,79 | 495,69 | - | 206,23 | 189,41 | 209,50 | 236,93 |
| PLATANO (100kg) | 2021 | 38,18 | 37,96 | 29,90 | 45,01 | 33,04 | 43,67 | 64,55 | 58,63 | 27,36 | 53,16 | 64,39 | 68,32 | 45,84 |
| | 2022 | 78,63 | 77,54 | 76,46 | 80,16 | 95,53 | 127,87 | 133,61 | 131,91 | 99,49 | 76,80 | 66,07 | 36,42 | 101,32 |
| | 2023 | 31,84 | 35,32 | 36,40 | 23,24 | 22,66 | 43,69 | 46,89 | 32,23 | 23,30 | 53,00 | 39,75 | 29,06 | 34,13 |
| FRESON (100kg) | 2021 | - | 151,67 | 202,33 | 103,43 | 100,97 | 100,74 | 224,57 | 154,10 | 204,01 | - | - | - | 129,63 |
| | 2022 | - | 221,67 | 163,44 | 105,20 | 91,61 | 77,86 | 323,34 | 270,79 | 362,93 | - | - | - | 129,07 |
| | 2023 | - | 255,00 | 221,58 | 96,89 | 67,28 | 70,96 | 279,92 | 356,92 | 341,54 | - | - | - | 135,52 |

Nota 1: precio a granel, sobre almacén comprador, excepto uva de mesa que es sobre cepa sin recolectar y plátano salida explotación

Nota 2: La matriz de ponderación provincial para el cálculo del precio nacional se ha actualizado a la del cálculo de los índices de precios 2015=100

Nota 3: Los datos del último año han de considerarse provisionales.

PRECIOS PERCIBIDOS POR LOS AGRICULTORES (EUROS POR UNIDAD)

| PRODUCTOS | AÑO | Enero | Febrero | Marzo | Abril | Mayo | Junio | Julio | Agosto | Septiem. | Octubre | Noviem. | Diciem. | Anual |
|--------------------------------------|------|--------|---------|--------|--------|--------|--------|--------|--------|----------|---------|---------|---------|--------|
| <u>CITRICOS (1)</u> | | | | | | | | | | | | | | |
| NARANJA (100kg) | 2021 | 24,08 | 26,76 | 30,50 | 35,67 | 39,40 | 32,44 | - | - | 20,40 | 17,70 | 15,55 | 15,42 | 25,27 |
| | 2022 | 14,12 | 14,73 | 13,87 | 13,18 | 11,68 | 8,88 | - | - | 18,43 | 22,01 | 22,40 | 23,44 | 16,78 |
| | 2023 | 27,48 | 33,74 | 36,62 | 43,52 | 46,80 | 50,02 | - | - | 24,30 | 28,54 | 31,71 | 31,86 | 34,49 |
| MANDARINA (100kg) | 2021 | 34,95 | 42,65 | 38,50 | 54,16 | - | - | - | 39,08 | 33,31 | 33,99 | 31,45 | 35,62 | 34,86 |
| | 2022 | 36,66 | 37,67 | 22,62 | 32,51 | - | - | - | 33,63 | 35,46 | 37,18 | 38,69 | 40,33 | 37,08 |
| | 2023 | 58,18 | 60,47 | 47,73 | 89,88 | - | - | - | 38,73 | 42,85 | 45,73 | 45,24 | 44,18 | 47,53 |
| LIMON (100kg) | 2021 | 17,54 | 15,26 | 23,44 | 19,23 | 33,86 | 32,66 | 40,76 | 41,30 | 56,00 | 41,14 | 28,91 | 39,03 | 33,43 |
| | 2022 | 23,33 | 22,48 | 28,73 | 53,42 | 56,98 | 50,65 | 33,13 | 39,10 | 56,00 | 48,40 | 38,90 | 35,96 | 40,74 |
| | 2023 | 34,88 | 33,23 | 32,66 | 37,28 | 50,82 | 48,66 | 46,11 | 26,53 | 61,00 | 46,87 | 31,33 | 22,74 | 38,36 |
| <u>FRUTOS SECOS</u> | | | | | | | | | | | | | | |
| ALMENDRA CASCARA (100kg) | 2021 | 96,37 | 97,22 | 103,11 | 103,58 | 109,14 | 90,12 | 98,26 | 108,57 | 118,53 | 115,95 | 116,32 | 142,78 | 115,53 |
| | 2022 | 115,72 | 113,54 | 113,32 | 116,50 | 122,94 | 125,43 | 113,95 | 109,04 | 122,16 | 120,46 | 123,14 | 118,89 | 119,37 |
| | 2023 | 117,39 | 115,12 | 111,08 | 114,71 | 119,04 | 122,12 | 109,11 | 86,23 | 93,91 | 89,56 | 93,30 | 89,44 | 96,47 |
| AVELLANA NEGRETA (100kg) | 2021 | 218,50 | 218,50 | - | - | - | - | - | - | 228,56 | 230,00 | 230,00 | 230,00 | 227,41 |
| | 2022 | 230,00 | 230,00 | - | - | - | - | - | - | 230,00 | 231,73 | 230,86 | 232,99 | 231,12 |
| | 2023 | 234,60 | 235,75 | - | - | - | - | - | - | 235,18 | 238,05 | 238,05 | 238,82 | 237,06 |
| <u>ACEITE DE OLIVA</u> | | | | | | | | | | | | | | |
| ACEITE DE OLIVA VIRGEN (100kg) | 2021 | 234,50 | 250,19 | 261,52 | 280,53 | 326,46 | 322,02 | 320,67 | 311,57 | 318,48 | 308,20 | 302,80 | 310,87 | 289,23 |
| | 2022 | 321,62 | 316,14 | 341,74 | 336,37 | 332,69 | 329,93 | 350,59 | 368,80 | 391,20 | 426,23 | 464,07 | 508,15 | 370,30 |
| | 2023 | 516,94 | 504,20 | 510,71 | 520,72 | 570,43 | 607,15 | 687,78 | 761,82 | 804,89 | 769,44 | 732,79 | 786,74 | 630,02 |
| ACEITUNA ALMAZARA (100kg) | 2021 | 46,02 | 49,47 | 51,77 | - | - | - | - | - | - | 37,27 | 55,33 | 59,02 | 52,95 |
| | 2022 | 62,30 | 63,11 | 63,38 | - | - | - | - | - | - | 69,76 | 91,10 | 96,51 | 79,85 |
| | 2023 | 97,65 | 97,04 | 97,00 | - | - | - | - | - | - | 98,00 | 120,53 | 132,96 | 114,43 |
| <u>FLORES Y PLANTAS ORNAMENTALES</u> | | | | | | | | | | | | | | |
| FLOR CORTADA CLAVELES (100 doc.) | 2021 | 121,26 | 151,03 | 167,77 | 162,78 | 120,46 | 106,05 | 132,88 | 127,04 | 139,65 | 170,54 | 162,68 | 126,05 | 150,18 |
| | 2022 | 129,28 | 120,12 | 128,00 | 253,06 | 121,41 | 118,23 | 143,76 | 118,75 | 159,67 | 183,97 | 101,94 | 119,17 | 151,30 |
| | 2023 | 139,41 | 167,87 | 179,29 | 197,52 | 133,53 | 240,41 | 167,09 | 198,58 | 111,73 | 137,72 | 191,13 | 187,13 | 171,17 |
| FLOR CORTADA ROSAS (100 doc.) | 2021 | 266,85 | 490,84 | 336,78 | 483,65 | 398,44 | 459,59 | 594,69 | 537,58 | 371,59 | 517,91 | 376,25 | 312,58 | 433,41 |
| | 2022 | 319,97 | 608,44 | 353,75 | 503,05 | 379,80 | 400,82 | 456,46 | 431,19 | 375,00 | 567,87 | 418,29 | 366,02 | 437,63 |
| | 2023 | 379,01 | 459,98 | 436,60 | 444,96 | 435,88 | 496,95 | 555,75 | 541,88 | 455,71 | 588,26 | 464,25 | 404,27 | 472,86 |
| OTRAS FLORES CORTADAS (100 doc.) | 2021 | 332,78 | 398,03 | 424,73 | 406,57 | 418,28 | 370,80 | 396,63 | 417,90 | 450,17 | 440,56 | 406,36 | 422,85 | 408,61 |
| | 2022 | 397,74 | 397,34 | 342,17 | 425,00 | 372,45 | 363,52 | 416,81 | 342,72 | 433,63 | 278,11 | 307,02 | 324,91 | 357,01 |
| | 2023 | 363,73 | 416,45 | 413,21 | 409,01 | 365,31 | 393,78 | 395,75 | 376,26 | 408,09 | 403,94 | 371,14 | 382,39 | 393,10 |
| FLOR EN TIESTO (100 Ud.) | 2021 | 70,29 | 75,19 | 80,05 | 80,53 | 75,41 | 71,14 | 72,98 | 83,53 | 81,82 | 123,60 | 121,39 | 118,91 | 80,53 |
| | 2022 | 118,71 | 116,15 | 158,69 | 150,47 | 121,28 | 85,10 | 85,18 | 106,46 | 98,80 | 164,72 | 175,67 | 191,21 | 124,45 |
| | 2023 | 188,51 | 190,43 | 104,50 | 94,60 | 90,71 | 97,59 | 96,23 | 129,91 | 108,57 | 187,96 | 207,67 | 214,00 | 112,37 |
| PLANTAS ORNAMENTALES (100 Ud.) | 2021 | 259,62 | 257,01 | 296,28 | 301,20 | 303,40 | 280,95 | 253,08 | 272,12 | 311,77 | 304,87 | 247,92 | 250,13 | 284,04 |
| | 2022 | 286,58 | 282,24 | 178,23 | 162,05 | 173,17 | 355,48 | 312,40 | 352,80 | 378,61 | 367,37 | 293,48 | 297,03 | 306,41 |
| | 2023 | 321,73 | 305,72 | 320,04 | 325,11 | 327,31 | 335,30 | 299,58 | 316,53 | 353,07 | 361,88 | 291,04 | 295,37 | 319,62 |

Nota 1: Cítricos, precio sobre árbol sin recolectar; frutos secos, a granel sobre almacén comprador o industria; aceite y aceituna a granel sobre almazara; flores y plantas salida explotación agraria

Nota 2: La matriz de ponderación provincial para el cálculo del precio nacional se ha actualizado a la del cálculo de los índices de precios 2015=100

Nota 3: Los datos del último año han de considerarse provisionales.

PRECIOS PERCIBIDOS POR LOS AGRICULTORES (EUROS POR UNIDAD)

| PRODUCTOS | AÑO | Enero | Febrero | Marzo | Abril | Mayo | Junio | Julio | Agosto | Septiem. | Octubre | Noviem. | Diciem. | Anual |
|--|------|--------|---------|--------|--------|--------|--------|--------|--------|----------|---------|---------|---------|--------|
| VINO Y MOSTO | | | | | | | | | | | | | | |
| MOSTO CONSUMO DIRECTO (100 litros) | 2021 | - | - | - | - | - | - | - | - | 29,46 | 33,09 | 32,71 | - | 32,80 |
| | 2022 | - | - | - | - | - | - | - | - | 33,84 | 32,48 | 31,35 | - | 32,43 |
| | 2023 | - | - | - | - | - | - | - | - | 33,11 | 33,89 | 33,85 | - | 33,83 |
| VINO BLANCO (100 litros) | 2021 | 33,47 | 37,18 | 37,36 | 40,11 | 34,75 | 33,45 | 34,62 | 45,81 | 38,87 | 40,53 | 44,94 | 46,28 | 40,12 |
| | 2022 | 46,85 | 49,70 | 50,79 | 52,32 | 50,07 | 46,96 | 45,82 | 81,50 | 71,91 | 41,36 | 39,28 | 41,13 | 45,09 |
| | 2023 | 43,88 | 47,24 | 47,92 | 47,46 | 43,28 | 42,84 | 43,96 | 100,04 | 90,96 | 40,21 | 41,39 | 47,90 | 44,81 |
| VINO TINTO Y ROSADO- CLARETE (100 litros) | 2021 | 52,95 | 53,50 | 53,86 | 64,20 | 48,11 | 51,71 | 48,38 | 55,33 | 63,04 | 49,28 | 53,32 | 57,68 | 54,01 |
| | 2022 | 63,00 | 63,01 | 66,06 | 66,60 | 58,38 | 62,52 | 62,52 | 55,54 | 59,70 | 50,52 | 49,12 | 53,07 | 58,03 |
| | 2023 | 59,66 | 58,03 | 60,51 | 69,69 | 56,40 | 59,02 | 60,08 | 47,19 | 48,60 | 46,70 | 49,28 | 53,65 | 56,23 |
| LEGUMINOSA GRANO | | | | | | | | | | | | | | |
| JUDIAS SECAS (100kg) | 2021 | 501,00 | 458,72 | 580,00 | - | - | - | - | - | 112,57 | 168,38 | 232,86 | 149,21 | 173,64 |
| | 2022 | 556,14 | 526,01 | 625,00 | - | - | - | - | - | 143,98 | 221,33 | 249,99 | 195,04 | 207,78 |
| | 2023 | 615,85 | 609,67 | 630,00 | - | - | - | - | - | 141,07 | 205,03 | 258,74 | 183,10 | 205,03 |
| LENTEJAS (100kg) | 2021 | 48,00 | 47,30 | - | - | - | 61,31 | 51,57 | 53,18 | 55,36 | 61,29 | 65,21 | 60,00 | 56,09 |
| | 2022 | 60,00 | 60,20 | - | - | - | 64,53 | 73,62 | 77,45 | 76,59 | 77,36 | 82,33 | 73,00 | 72,16 |
| | 2023 | 73,00 | 73,00 | - | - | - | 78,92 | 75,94 | 86,29 | 82,33 | 82,86 | 91,99 | 73,00 | 79,64 |
| GARBANZOS (100kg) | 2021 | - | - | - | - | - | - | 74,91 | 65,60 | 59,21 | 54,44 | 58,05 | 58,75 | 66,44 |
| | 2022 | - | - | - | - | - | - | 72,28 | 75,58 | 76,82 | 81,60 | 89,74 | 88,01 | 76,18 |
| | 2023 | - | - | - | - | - | - | 114,91 | 101,80 | 86,69 | 84,10 | 83,09 | 80,65 | 100,97 |
| HABAS SECAS (100kg) | 2021 | - | - | - | - | 28,14 | 29,14 | 31,24 | 32,11 | 33,97 | 34,63 | 35,00 | 35,00 | 31,38 |
| | 2022 | - | - | - | - | 41,89 | 46,66 | 46,17 | 43,99 | 44,59 | 42,00 | 42,00 | 42,00 | 45,00 |
| | 2023 | - | - | - | - | 44,00 | 41,73 | 39,21 | 39,28 | 37,57 | 30,50 | 30,00 | 30,00 | 39,42 |
| YEROS (100kg) | 2021 | 18,43 | - | - | - | - | 20,06 | 20,12 | 20,64 | 21,94 | 23,41 | 25,77 | 26,01 | 21,30 |
| | 2022 | 25,80 | - | - | - | - | 35,20 | 39,65 | 40,60 | 40,76 | 41,02 | 41,16 | 41,13 | 39,46 |
| | 2023 | 41,00 | - | - | - | - | 38,15 | 40,50 | 39,34 | 43,00 | 43,25 | 40,06 | 40,00 | 40,55 |
| VEZA GRANO (100kg) | 2021 | - | - | - | - | - | 22,53 | 22,41 | 23,94 | 25,21 | 27,67 | 29,75 | 30,29 | 23,77 |
| | 2022 | - | - | - | - | - | 37,87 | 42,95 | 45,36 | 45,30 | 44,00 | 44,00 | 44,00 | 43,39 |
| | 2023 | - | - | - | - | - | 42,49 | 57,73 | 66,42 | 104,46 | 81,74 | 81,54 | 81,29 | 65,14 |
| PRODUCTOS GANADEROS | | | | | | | | | | | | | | |
| LECHE VACA (100 litros) | 2021 | 34,00 | 33,80 | 33,70 | 33,60 | 33,50 | 33,20 | 33,40 | 33,80 | 34,20 | 35,30 | 36,20 | 36,40 | 34,26 |
| | 2022 | 37,10 | 37,80 | 38,30 | 42,00 | 43,10 | 43,80 | 46,30 | 47,60 | 49,50 | 55,60 | 58,70 | 59,70 | 46,63 |
| | 2023 | 59,90 | 60,30 | 59,50 | 56,00 | 54,30 | 53,40 | 53,00 | 51,80 | 51,50 | 51,70 | 52,20 | 52,10 | 54,64 |
| LECHE OVEJA (100 litros) | 2021 | 94,42 | 91,25 | 88,16 | 86,93 | 88,06 | 88,27 | 91,43 | 93,38 | 102,91 | 108,43 | 110,68 | 104,26 | 95,68 |
| | 2022 | 104,92 | 104,44 | 100,60 | 99,46 | 99,72 | 105,83 | 113,22 | 115,80 | 122,18 | 126,76 | 129,88 | 127,00 | 112,48 |
| | 2023 | 137,62 | 138,07 | 133,84 | 131,98 | 132,87 | 132,84 | 140,80 | 144,58 | 158,64 | 161,33 | 165,14 | 151,85 | 144,13 |
| LECHE CABRA (100 litros) | 2021 | 78,22 | 77,79 | 77,69 | 77,51 | 76,92 | 75,80 | 74,83 | 75,80 | 78,62 | 77,24 | 83,11 | 85,03 | 78,21 |
| | 2022 | 85,63 | 87,38 | 84,95 | 82,81 | 80,48 | 80,72 | 81,48 | 84,22 | 85,24 | 86,79 | 92,08 | 99,15 | 85,91 |
| | 2023 | 103,85 | 104,95 | 107,13 | 104,36 | 102,92 | 103,21 | 105,72 | 106,11 | 105,94 | 107,28 | 111,64 | 112,58 | 106,31 |
| HUEVOS DE GALLINA (100 doc.) | 2021 | 86,06 | 88,27 | 94,44 | 93,46 | 91,38 | 91,84 | 93,37 | 93,93 | 96,18 | 100,06 | 105,01 | 106,44 | 95,04 |
| | 2022 | 106,89 | 112,73 | 134,28 | 147,20 | 146,14 | 149,50 | 154,31 | 155,80 | 160,90 | 169,18 | 179,25 | 183,04 | 149,94 |
| | 2023 | 184,57 | 190,12 | 202,27 | 205,23 | 203,93 | 200,81 | 190,32 | 186,13 | 185,99 | 183,67 | 186,27 | 188,97 | 192,36 |
| LANA SIN LAVAR (100kg) | 2021 | 32,21 | 31,00 | 30,80 | 33,00 | 37,53 | 43,31 | 42,26 | 41,62 | 41,68 | 38,98 | 39,18 | 39,55 | 37,59 |
| | 2022 | 39,54 | 40,81 | 40,89 | 40,84 | 42,11 | 41,07 | 41,56 | 40,64 | 41,09 | 41,28 | 41,18 | 40,76 | 40,98 |
| | 2023 | 40,84 | 41,96 | 41,04 | 41,43 | 35,59 | 33,95 | 34,93 | 34,79 | 34,63 | 34,67 | 34,63 | 34,63 | 36,92 |

Nota 1: Mosto y vino, precio a granel sobre bodega; leguminosas, precio a granel, sobre almacén agricultor o cooperativa; leche de oveja y cabra y lana a granel sobre explotación ganadera y huevos sobre granja, clasificados sin envasar

Nota 2: Datos de leche de vaca, fuente FEGA (hasta febrero 2021) o AICA (desde marzo 2021)

Nota 3: La matriz de ponderación provincial para el cálculo del precio nacional se ha actualizado a la del cálculo de los índices de precios 2015=100

Nota 4: Los datos del último año han de considerarse provisionales.

PRECIOS PERCIBIDOS POR LOS AGRICULTORES (EUROS POR UNIDAD)

| PRODUCTOS | AÑO | Enero | Febrero | Marzo | Abril | Mayo | Junio | Julio | Agosto | Septiem. | Octubre | Noviem. | Diciem. | Annual |
|--|------|--------|---------|--------|--------|--------|--------|--------|--------|----------|---------|---------|---------|--------|
| GANADO PARA ABASTO | | | | | | | | | | | | | | |
| TERNEROS/AS<12M (100kg/VIVO) | 2021 | 217,16 | 218,03 | 219,80 | 224,45 | 224,80 | 220,05 | 220,33 | 220,76 | 226,15 | 236,40 | 247,77 | 256,83 | 227,71 |
| | 2022 | 260,76 | 256,68 | 277,50 | 286,32 | 288,97 | 289,40 | 291,11 | 291,27 | 293,74 | 299,71 | 305,47 | 312,93 | 287,82 |
| | 2023 | 315,84 | 315,84 | 318,00 | 320,08 | 320,62 | 321,95 | 316,98 | 313,73 | 313,32 | 344,91 | 343,78 | 343,85 | 324,08 |
| TOROS (MACHOS >12M) (100kg/VIVO) | 2021 | 228,41 | 229,97 | 233,12 | 238,23 | 238,80 | 234,46 | 234,06 | 234,13 | 238,10 | 246,73 | 259,23 | 261,25 | 239,71 |
| | 2022 | 270,38 | 277,36 | 318,00 | 320,00 | 309,27 | 310,17 | 311,22 | 312,29 | 315,29 | 318,79 | 324,51 | 331,61 | 309,91 |
| | 2023 | 333,50 | 334,46 | 335,90 | 337,59 | 336,92 | 332,50 | 327,04 | 322,18 | 324,04 | 344,48 | 344,56 | 343,83 | 334,75 |
| NOVILLAS (HEMB NO PARIDA >12M) (100kg/VIVO) | 2021 | 203,20 | 204,78 | 207,65 | 209,96 | 210,13 | 206,54 | 205,73 | 206,54 | 210,51 | 214,62 | 222,61 | 228,73 | 210,92 |
| | 2022 | 234,00 | 236,86 | 250,47 | 257,10 | 253,98 | 258,82 | 260,40 | 262,32 | 264,59 | 269,63 | 275,38 | 282,50 | 258,84 |
| | 2023 | 284,34 | 284,91 | 287,78 | 289,23 | 289,63 | 287,87 | 283,72 | 280,62 | 284,26 | 303,41 | 304,86 | 306,25 | 290,57 |
| VACAS (PARIDAS) (100kg/VIVO) | 2021 | 113,59 | 113,21 | 114,33 | 118,96 | 120,63 | 121,61 | 122,28 | 122,92 | 124,95 | 128,24 | 140,47 | 143,18 | 123,70 |
| | 2022 | 145,65 | 148,40 | 156,52 | 165,08 | 185,82 | 187,54 | 190,71 | 192,17 | 197,36 | 197,09 | 196,93 | 199,01 | 180,19 |
| | 2023 | 199,99 | 198,14 | 198,42 | 199,67 | 197,14 | 186,32 | 178,69 | 182,12 | 175,18 | 180,44 | 186,40 | 177,94 | 188,37 |
| CORDERO LECHAL (<1,5 M 8-14 KG.) (100kg/VIVO) | 2021 | 422,87 | 389,60 | 382,24 | 403,62 | 428,71 | 481,94 | 508,37 | 523,89 | 553,72 | 592,87 | 625,45 | 626,54 | 494,99 |
| | 2022 | 458,17 | 436,94 | 446,15 | 462,41 | 476,90 | 497,86 | 524,52 | 547,40 | 593,12 | 608,24 | 625,77 | 643,13 | 526,72 |
| | 2023 | 524,56 | 487,79 | 486,72 | 496,62 | 511,66 | 516,58 | 533,72 | 574,78 | 609,85 | 639,61 | 661,67 | 656,05 | 558,30 |
| CORDERO RECENTAL (1,5 A 3 M. 15-26 KG.) (100kg/VIVO) | 2021 | 335,82 | 322,47 | 327,61 | 338,89 | 343,24 | 352,88 | 358,91 | 361,86 | 374,52 | 397,02 | 447,07 | 453,46 | 367,81 |
| | 2022 | 394,44 | 373,53 | 382,56 | 386,24 | 384,71 | 389,32 | 391,81 | 394,21 | 407,97 | 425,37 | 443,66 | 456,63 | 402,54 |
| | 2023 | 414,17 | 402,61 | 409,33 | 418,34 | 420,43 | 401,29 | 403,02 | 407,54 | 436,03 | 475,33 | 516,87 | 520,16 | 435,43 |
| CORDERO (3 A 12 MESES) (100kg/VIVO) | 2021 | 304,35 | 289,08 | 299,36 | 313,02 | 310,23 | 316,92 | 321,18 | 324,71 | 333,86 | 359,34 | 400,26 | 408,82 | 331,76 |
| | 2022 | 362,07 | 340,33 | 353,23 | 349,63 | 349,00 | 351,66 | 352,20 | 354,16 | 368,08 | 378,16 | 398,66 | 408,38 | 363,80 |
| | 2023 | 370,56 | 362,61 | 368,51 | 375,09 | 378,51 | 368,69 | 360,18 | 360,42 | 387,57 | 426,19 | 473,48 | 472,38 | 392,02 |
| OVINO MAYOR (OVEJAS) (100kg/VIVO) | 2021 | 56,22 | 56,88 | 56,79 | 57,23 | 57,86 | 58,14 | 58,19 | 58,12 | 59,18 | 56,92 | 59,47 | 59,34 | 57,86 |
| | 2022 | 58,70 | 59,25 | 64,75 | 68,02 | 67,73 | 76,30 | 74,90 | 73,47 | 73,61 | 76,49 | 74,21 | 73,71 | 70,10 |
| | 2023 | 71,19 | 70,33 | 69,82 | 69,80 | 68,41 | 66,32 | 64,32 | 61,28 | 62,30 | 63,51 | 63,98 | 63,28 | 66,21 |
| CABRITO LECHAL (MENOS 1,5 M.) (100kg/VIVO) | 2021 | 431,20 | 411,30 | 400,60 | 393,15 | 414,47 | 410,10 | 438,04 | 458,92 | 475,26 | 495,56 | 528,38 | 556,10 | 451,09 |
| | 2022 | 492,46 | 457,18 | 440,34 | 440,27 | 449,33 | 462,98 | 471,78 | 501,36 | 523,28 | 539,18 | 552,72 | 580,88 | 492,65 |
| | 2023 | 539,08 | 504,83 | 494,58 | 499,22 | 501,07 | 503,07 | 508,37 | 518,76 | 545,51 | 580,66 | 609,26 | 605,34 | 534,15 |
| CHIVOS (DE 1,5 A 6 m.) (100kg/VIVO) | 2021 | 323,79 | 318,18 | 317,12 | 310,51 | 310,33 | 305,66 | 306,17 | 314,34 | 340,84 | 360,92 | 376,36 | 385,31 | 330,79 |
| | 2022 | 387,70 | 351,67 | 315,30 | 317,08 | 328,51 | 335,71 | 341,34 | 346,33 | 349,26 | 398,72 | 414,87 | 436,29 | 360,23 |
| | 2023 | 396,09 | 388,13 | 401,13 | 407,93 | 413,88 | 420,98 | 427,56 | 433,74 | 436,89 | 453,35 | 463,33 | 441,63 | 423,72 |
| CAPRINO MAYOR (CABRAS) (100kg/VIVO) | 2021 | 67,84 | 67,88 | 67,56 | 66,96 | 65,27 | 65,17 | 66,45 | 66,16 | 65,61 | 66,78 | 69,62 | 72,37 | 67,31 |
| | 2022 | 72,09 | 72,42 | 73,77 | 75,29 | 76,44 | 76,73 | 79,18 | 79,68 | 80,22 | 78,03 | 76,48 | 72,64 | 76,08 |
| | 2023 | 71,48 | 75,80 | 77,21 | 75,61 | 75,70 | 75,69 | 76,30 | 74,66 | 78,06 | 77,81 | 77,06 | 76,69 | 76,01 |
| CERDOS CEBADOS RAZA IBERICA (100kg/VIVO) | 2021 | 164,98 | 170,06 | 166,13 | 177,36 | 185,91 | 193,67 | 200,42 | 206,94 | 214,54 | 221,58 | 227,35 | 230,21 | 196,60 |
| | 2022 | 246,74 | 244,39 | 248,08 | 235,45 | 243,97 | 248,52 | 252,31 | 276,11 | 259,84 | 259,65 | 257,81 | 251,99 | 252,07 |
| | 2023 | 253,46 | 248,69 | 250,95 | 250,42 | 255,01 | 256,70 | 240,16 | 232,38 | 229,09 | 228,86 | 230,33 | 232,75 | 242,40 |
| CERDOS CEBADOS OTRAS RAZAS (100kg/VIVO) | 2021 | 110,49 | 115,15 | 132,89 | 145,31 | 148,74 | 153,49 | 140,74 | 127,36 | 120,72 | 109,14 | 102,82 | 102,72 | 125,80 |
| | 2022 | 103,07 | 110,56 | 130,13 | 151,20 | 155,27 | 158,94 | 166,83 | 170,51 | 172,26 | 171,37 | 166,02 | 164,85 | 151,75 |
| | 2023 | 167,82 | 179,34 | 195,72 | 202,03 | 201,80 | 203,74 | 203,08 | 204,26 | 188,93 | 176,79 | 166,73 | 164,61 | 187,90 |
| CERDAS DESVIEJE (100kg/VIVO) | 2021 | 49,92 | 54,39 | 70,01 | 76,41 | 76,79 | 77,28 | 65,05 | 57,30 | 49,65 | 43,68 | 41,02 | 40,49 | 58,50 |
| | 2022 | 41,40 | 48,54 | 57,69 | 74,19 | 77,09 | 73,64 | 72,68 | 75,17 | 79,95 | 78,52 | 78,23 | 83,07 | 70,01 |
| | 2023 | 84,55 | 94,11 | 113,64 | 126,47 | 129,31 | 134,04 | 134,87 | 132,68 | 121,57 | 104,06 | 90,45 | 87,56 | 112,78 |
| POLLOS GRANJA (100kg/VIVO) | 2021 | 99,73 | 110,56 | 119,62 | 126,15 | 118,97 | 112,57 | 110,06 | 101,77 | 98,20 | 103,03 | 116,86 | 121,46 | 111,58 |
| | 2022 | 117,49 | 115,87 | 128,77 | 137,51 | 136,34 | 134,61 | 139,89 | 140,35 | 140,58 | 138,58 | 137,70 | 133,55 | 133,44 |
| | 2023 | 129,28 | 126,02 | 134,48 | 141,33 | 144,95 | 145,45 | 133,74 | 127,75 | 130,28 | 132,96 | 134,30 | 136,48 | 134,75 |
| GALLINA (100kg/VIVO) | 2021 | 24,94 | 25,86 | 27,22 | 27,76 | 28,08 | 28,47 | 28,69 | 28,76 | 28,68 | 29,07 | 31,42 | 33,57 | 28,54 |
| | 2022 | 33,40 | 31,49 | 34,92 | 37,56 | 36,57 | 37,37 | 38,08 | 37,95 | 38,78 | 40,46 | 41,86 | 44,76 | 37,77 |
| | 2023 | 45,22 | 45,79 | 46,26 | 46,53 | 46,00 | 46,01 | 44,91 | 42,39 | 39,68 | 39,66 | 39,96 | 40,30 | 43,56 |
| CONEJOS (100kg/VIVO) | 2021 | 189,77 | 186,90 | 186,74 | 186,61 | 186,61 | 186,86 | 185,63 | 184,33 | 192,08 | 213,77 | 226,08 | 205,83 | 194,27 |
| | 2022 | 195,42 | 202,48 | 213,42 | 224,03 | 221,62 | 226,34 | 227,99 | 236,18 | 257,80 | 266,08 | 272,57 | 272,39 | 234,69 |
| | 2023 | 255,01 | 250,77 | 246,50 | 244,12 | 246,31 | 248,96 | 253,93 | 253,86 | 260,72 | 270,72 | 275,43 | 274,75 | 256,76 |

Nota 1: precios a salida explotación ganadera

Nota 2: La matriz de ponderación provincial para el cálculo del precio nacional se ha actualizado a la del cálculo de los índices de precios 2015=100

Nota 3: Los datos del último año han de considerarse provisionales.

INDICES DE PRECIOS PERCIBIDOS POR LOS AGRICULTORES INDICES MENSUALES Y ANUALES: AÑO BASE 2015=100

| PRODUCTOS | AÑO | Enero | Febrero | Marzo | Abril | Mayo | Junio | Julio | Agosto | Septiem. | Octubre | Noviem. | Diciem. | Annual |
|-----------------------------------|------|--------|---------|--------|--------|--------|--------|--------|--------|----------|---------|---------|---------|--------|
| PRODUCTOS AGRICOLAS | 2021 | 103,25 | 100,94 | 122,49 | 129,34 | 108,14 | 96,24 | 98,05 | 88,07 | 99,83 | 119,51 | 120,66 | 126,85 | 109,28 |
| | 2022 | 120,75 | 128,11 | 139,27 | 137,49 | 136,06 | 123,72 | 140,43 | 120,24 | 126,70 | 145,83 | 143,96 | 151,02 | 135,16 |
| | 2023 | 158,30 | 178,87 | 170,22 | 157,25 | 139,28 | 143,96 | 144,72 | 119,63 | 133,69 | 147,97 | 153,38 | 175,60 | 150,19 |
| CEREALES | 2021 | 111,11 | 114,40 | 113,57 | 108,10 | 113,02 | - | 115,06 | 122,26 | 129,03 | 145,40 | 157,35 | 155,73 | 131,90 |
| | 2022 | 151,01 | 149,20 | 177,58 | 182,91 | 187,40 | - | 193,73 | 185,93 | 185,57 | 192,34 | 192,17 | 175,56 | 183,89 |
| | 2023 | 179,85 | 180,54 | 168,50 | 143,27 | 137,98 | - | 146,86 | 140,46 | 136,85 | 145,30 | 136,58 | 129,13 | 145,14 |
| LEGUMINOSAS | 2021 | 98,13 | 99,35 | 357,08 | - | 126,42 | 94,86 | 91,54 | 96,64 | 83,76 | 99,25 | 127,40 | 97,90 | 96,64 |
| | 2022 | 124,35 | 123,14 | 384,78 | - | 188,19 | 138,76 | 139,38 | 150,89 | 121,20 | 140,49 | 152,78 | 134,00 | 139,88 |
| | 2023 | 165,65 | 147,70 | 387,86 | - | 197,66 | 146,74 | 169,45 | 175,92 | 150,96 | 149,81 | 164,71 | 140,30 | 161,99 |
| LEGUMINOSAS CONSUMO HUMANO | 2021 | 110,87 | 99,35 | 357,08 | - | - | 104,48 | 112,05 | 103,87 | 81,72 | 100,51 | 134,08 | 94,61 | 104,62 |
| | 2022 | 133,05 | 123,14 | 384,78 | - | - | 109,97 | 120,97 | 126,12 | 106,72 | 134,83 | 151,62 | 123,72 | 125,66 |
| | 2023 | 157,08 | 147,70 | 387,86 | - | - | 134,49 | 170,17 | 162,69 | 112,13 | 132,31 | 156,36 | 117,42 | 142,63 |
| LEGUMINOSAS PIENSO | 2021 | 79,96 | - | - | - | 126,42 | 90,92 | 80,96 | 94,13 | 88,44 | 95,48 | 103,13 | 105,50 | 89,08 |
| | 2022 | 111,93 | - | - | - | 188,19 | 150,57 | 148,88 | 159,47 | 154,48 | 157,41 | 156,98 | 157,75 | 153,34 |
| | 2023 | 177,87 | - | - | - | 197,66 | 151,77 | 169,08 | 180,50 | 240,17 | 202,15 | 195,05 | 193,18 | 180,33 |
| TUBERCULOS | 2021 | 73,00 | 78,85 | 176,49 | 163,11 | 159,41 | 113,38 | 99,79 | 74,95 | 132,53 | 106,44 | 82,38 | 114,13 | 112,67 |
| | 2022 | 97,67 | 91,23 | 182,51 | 192,77 | 189,03 | 142,00 | 138,35 | 143,33 | 173,91 | 163,86 | 157,75 | 169,34 | 160,32 |
| | 2023 | 161,86 | 167,39 | 301,12 | 309,35 | 267,68 | 222,02 | 154,26 | 140,26 | 207,94 | 144,91 | 135,65 | 173,95 | 185,46 |
| CULTIVOS INDUSTRIALES | 2021 | 91,43 | 86,22 | 77,57 | 105,42 | 106,86 | 64,42 | 87,69 | 130,54 | 121,13 | 110,05 | 106,99 | 107,16 | 111,35 |
| | 2022 | 106,04 | 86,53 | 77,61 | 151,45 | 163,24 | 104,42 | 127,66 | 181,55 | 141,56 | 144,19 | 142,72 | 140,71 | 143,99 |
| | 2023 | 141,21 | 130,49 | 127,50 | 159,61 | 168,24 | 139,13 | 132,48 | 127,15 | 157,92 | 142,66 | 145,70 | 144,82 | 143,24 |
| CULTIVOS FORRAJEROS | 2021 | 103,92 | 103,54 | 101,61 | 96,21 | 96,33 | 96,32 | 96,41 | 98,34 | 98,63 | 97,91 | 99,73 | 102,95 | 97,27 |
| | 2022 | 111,25 | 110,93 | 120,58 | 133,92 | 136,60 | 148,38 | 152,82 | 157,22 | 163,40 | 164,09 | 169,91 | 175,17 | 151,19 |
| | 2023 | 186,30 | 190,35 | 170,55 | 192,86 | 203,42 | 206,78 | 204,37 | 217,24 | 180,90 | 175,86 | 188,22 | 186,20 | 200,01 |
| HORTALIZAS | 2021 | 147,70 | 105,29 | 144,99 | 162,41 | 93,55 | 76,48 | 66,55 | 50,28 | 71,13 | 116,18 | 133,96 | 157,94 | 102,61 |
| | 2022 | 142,03 | 157,21 | 173,73 | 171,50 | 155,57 | 119,23 | 89,29 | 65,50 | 92,84 | 140,68 | 128,07 | 155,37 | 124,73 |
| | 2023 | 156,11 | 232,28 | 197,67 | 175,75 | 115,86 | 113,42 | 119,11 | 80,23 | 103,29 | 146,89 | 172,52 | 202,59 | 141,43 |
| FRUTAS FRESCAS Y SECAS EN GENERAL | 2021 | 104,61 | 119,68 | 144,70 | 125,84 | 128,56 | 116,00 | 112,64 | 114,19 | 105,71 | 101,77 | 91,28 | 107,58 | 112,83 |
| | 2022 | 103,83 | 124,67 | 112,67 | 103,50 | 127,74 | 132,75 | 130,90 | 135,50 | 116,71 | 111,53 | 109,28 | 114,03 | 118,97 |
| | 2023 | 139,94 | 163,41 | 165,35 | 137,24 | 134,79 | 142,92 | 129,01 | 112,40 | 110,37 | 121,04 | 118,99 | 118,79 | 130,03 |
| CITRICOS | 2021 | 103,71 | 125,07 | 141,75 | 166,66 | 138,70 | 94,48 | 73,19 | 112,29 | 113,27 | 102,13 | 87,20 | 98,02 | 110,03 |
| | 2022 | 88,91 | 89,34 | 72,84 | 77,52 | 82,59 | 77,95 | 59,49 | 99,21 | 115,68 | 116,21 | 113,45 | 115,34 | 101,19 |
| | 2023 | 150,20 | 169,83 | 172,45 | 210,97 | 174,12 | 143,56 | 82,80 | 100,81 | 139,95 | 137,77 | 132,66 | 126,52 | 146,39 |
| FRUTAS FRESCAS NO CITRICAS | 2021 | 123,49 | 125,83 | 153,84 | 113,01 | 127,96 | 119,95 | 116,36 | 119,95 | 119,08 | 120,75 | 110,11 | 136,14 | 122,72 |
| | 2022 | 152,93 | 166,69 | 144,00 | 115,90 | 138,68 | 140,78 | 136,78 | 146,54 | 139,10 | 128,85 | 121,50 | 129,55 | 138,09 |
| | 2023 | 140,30 | 174,52 | 168,94 | 111,53 | 128,02 | 144,31 | 133,37 | 120,06 | 117,90 | 135,68 | 126,65 | 129,52 | 133,34 |
| FRUTAS SECAS | 2021 | 54,45 | 54,97 | 54,84 | 55,09 | 58,04 | 47,93 | 52,26 | 57,74 | 64,00 | 63,04 | 63,71 | 76,55 | 62,76 |
| | 2022 | 63,97 | 63,06 | 60,27 | 61,96 | 65,38 | 66,71 | 60,60 | 57,99 | 65,86 | 65,31 | 67,02 | 65,52 | 64,75 |
| | 2023 | 64,95 | 64,05 | 59,08 | 61,01 | 63,31 | 64,95 | 58,03 | 45,86 | 51,75 | 50,19 | 52,92 | 52,01 | 53,59 |
| FRUTAS FRESCAS EN GENERAL | 2021 | 109,53 | 125,47 | 148,94 | 128,32 | 129,84 | 117,15 | 113,88 | 119,30 | 116,92 | 110,41 | 96,03 | 111,67 | 118,11 |
| | 2022 | 107,74 | 130,19 | 115,14 | 104,95 | 128,87 | 133,87 | 132,34 | 142,52 | 130,37 | 121,83 | 116,55 | 120,43 | 124,68 |
| | 2023 | 147,29 | 172,31 | 170,37 | 139,91 | 136,08 | 144,23 | 130,46 | 118,43 | 126,12 | 136,84 | 130,35 | 127,60 | 138,08 |
| FRUTAS NO CITRICAS | 2021 | 106,23 | 115,56 | 146,56 | 110,31 | 126,46 | 118,62 | 115,00 | 114,35 | 102,57 | 101,47 | 95,79 | 120,10 | 114,21 |
| | 2022 | 130,69 | 151,67 | 137,84 | 113,38 | 137,11 | 139,40 | 135,16 | 138,56 | 117,13 | 107,63 | 104,68 | 112,31 | 127,68 |
| | 2023 | 121,46 | 158,50 | 160,86 | 109,17 | 126,63 | 142,84 | 131,76 | 113,38 | 98,06 | 107,13 | 103,89 | 108,65 | 122,02 |
| VINO Y MOSTO | 2021 | 108,47 | 114,40 | 115,31 | 133,03 | 104,62 | 108,00 | 104,32 | 96,36 | 103,20 | 135,74 | 128,99 | 131,24 | 120,48 |
| | 2022 | 138,52 | 141,92 | 146,95 | 149,14 | 134,51 | 137,85 | 136,55 | 114,19 | 124,13 | 143,67 | 118,86 | 118,85 | 133,28 |
| | 2023 | 130,53 | 132,48 | 136,15 | 148,48 | 125,07 | 128,47 | 131,11 | 144,87 | 141,43 | 149,65 | 122,10 | 128,43 | 138,10 |
| ACEITE DE OLIVA | 2021 | 77,10 | 80,26 | 81,13 | 85,33 | 99,30 | 97,95 | 97,54 | 94,77 | 96,88 | 93,15 | 95,79 | 102,16 | 90,23 |
| | 2022 | 105,04 | 101,75 | 105,16 | 102,32 | 101,20 | 100,36 | 106,64 | 112,18 | 119,00 | 129,58 | 151,96 | 167,03 | 121,72 |
| | 2023 | 166,67 | 160,27 | 157,61 | 158,39 | 173,51 | 184,68 | 209,21 | 231,73 | 244,83 | 232,76 | 220,86 | 240,29 | 196,09 |
| SEMILLAS | 2021 | 115,00 | 114,57 | 114,57 | 89,19 | 89,19 | 89,19 | 121,46 | 130,21 | 140,26 | 155,08 | 119,38 | 118,54 | 127,89 |
| | 2022 | 117,94 | 117,39 | 117,39 | 84,67 | 84,67 | 84,67 | 202,99 | 195,16 | 178,77 | 193,19 | 128,06 | 125,54 | 185,92 |
| | 2023 | 125,54 | 124,86 | 124,86 | 84,67 | 84,67 | 84,67 | 154,76 | 147,68 | 125,29 | 137,04 | 128,82 | 138,03 | 145,16 |
| FLORES Y PLANTAS ORNAMENTALES | 2021 | 88,18 | 99,06 | 103,62 | 104,88 | 99,61 | 97,91 | 97,60 | 104,03 | 107,18 | 126,82 | 108,20 | 102,78 | 103,64 |
| | 2022 | 104,34 | 105,19 | 90,95 | 105,88 | 93,52 | 108,86 | 108,78 | 111,24 | 120,61 | 115,70 | 97,90 | 104,50 | 103,21 |
| | 2023 | 114,35 | 118,83 | 112,85 | 113,64 | 107,61 | 125,48 | 111,74 | 119,89 | 121,20 | 125,65 | 120,16 | 119,32 | 116,12 |

Nota: Los datos del último año han de considerarse provisionales.

**INDICES DE PRECIOS PERCIBIDOS POR LOS AGRICULTORES
INDICES MENSUALES Y ANUALES: AÑO BASE 2015=100**

| PRODUCTOS | AÑO | Enero | Febrero | Marzo | Abril | Mayo | Junio | Julio | Agosto | Septiem. | Octubre | Noviem. | Diciem. | Anual |
|------------------------------------|------|--------|---------|--------|--------|--------|--------|--------|--------|----------|---------|---------|---------|--------|
| PRODUCTOS ANIMALES | 2021 | 96,46 | 99,03 | 105,34 | 110,33 | 110,69 | 111,31 | 107,81 | 103,84 | 103,55 | 103,26 | 105,93 | 107,27 | 105,40 |
| | 2022 | 106,97 | 109,21 | 119,94 | 128,80 | 130,61 | 132,68 | 137,31 | 140,78 | 142,68 | 145,70 | 147,40 | 148,18 | 132,52 |
| | 2023 | 148,54 | 151,42 | 158,01 | 159,68 | 159,33 | 158,92 | 156,08 | 154,46 | 151,16 | 150,27 | 148,94 | 148,43 | 153,77 |
| GANADO PARA ABASTO | 2021 | 94,36 | 97,80 | 105,90 | 112,75 | 113,49 | 114,52 | 109,93 | 104,33 | 102,49 | 101,04 | 103,53 | 104,87 | 105,42 |
| | 2022 | 104,38 | 106,52 | 118,48 | 127,68 | 129,57 | 131,06 | 135,07 | 138,16 | 138,92 | 139,06 | 137,92 | 137,61 | 128,70 |
| | 2023 | 137,07 | 140,20 | 148,12 | 152,06 | 152,97 | 153,41 | 149,90 | 148,72 | 143,95 | 142,73 | 140,17 | 139,67 | 145,75 |
| VACUNO PARA ABASTO | 2021 | 98,84 | 99,31 | 100,41 | 102,63 | 102,94 | 101,24 | 101,24 | 101,44 | 103,49 | 107,30 | 112,95 | 115,59 | 103,95 |
| | 2022 | 118,28 | 119,03 | 130,79 | 133,93 | 134,41 | 135,09 | 135,95 | 136,39 | 137,93 | 139,88 | 142,19 | 145,31 | 134,10 |
| | 2023 | 146,36 | 146,38 | 147,21 | 148,06 | 147,86 | 146,35 | 143,64 | 142,38 | 142,21 | 152,95 | 153,37 | 152,61 | 147,45 |
| OVINO PARA ABASTO | 2021 | 102,24 | 97,37 | 99,07 | 103,08 | 104,30 | 108,35 | 110,65 | 112,04 | 116,05 | 123,58 | 136,96 | 138,93 | 112,72 |
| | 2022 | 118,92 | 112,60 | 116,02 | 116,87 | 117,06 | 119,19 | 120,48 | 121,78 | 127,03 | 131,42 | 137,00 | 140,61 | 123,25 |
| | 2023 | 125,73 | 121,78 | 123,39 | 125,83 | 126,99 | 123,10 | 122,86 | 124,83 | 133,45 | 144,82 | 157,23 | 157,35 | 132,28 |
| CAPRINO PARA ABASTO | 2021 | 99,37 | 95,60 | 93,57 | 91,91 | 95,50 | 94,55 | 99,86 | 103,85 | 107,51 | 112,01 | 118,90 | 124,67 | 103,11 |
| | 2022 | 113,13 | 105,69 | 101,77 | 102,07 | 104,24 | 106,99 | 109,17 | 114,77 | 118,93 | 122,94 | 125,63 | 130,74 | 113,00 |
| | 2023 | 121,75 | 116,01 | 114,77 | 115,55 | 116,08 | 116,65 | 117,92 | 119,72 | 125,24 | 132,08 | 137,45 | 136,02 | 122,44 |
| PORCINO PARA ABASTO | 2021 | 92,49 | 96,32 | 108,29 | 117,92 | 121,11 | 125,05 | 116,82 | 108,43 | 104,52 | 97,46 | 93,85 | 94,07 | 106,36 |
| | 2022 | 96,17 | 101,18 | 114,77 | 127,98 | 131,72 | 134,38 | 139,83 | 144,97 | 144,60 | 143,92 | 140,25 | 139,15 | 129,91 |
| | 2023 | 141,32 | 148,81 | 160,82 | 165,62 | 166,15 | 167,87 | 165,68 | 165,46 | 154,52 | 145,59 | 138,43 | 137,15 | 154,78 |
| AVES PARA ABASTO | 2021 | 89,50 | 99,14 | 107,23 | 113,05 | 106,70 | 101,04 | 98,81 | 91,47 | 88,30 | 92,59 | 104,96 | 109,13 | 100,16 |
| | 2022 | 105,60 | 104,09 | 115,67 | 123,54 | 122,45 | 120,95 | 125,66 | 126,07 | 126,30 | 124,60 | 123,88 | 120,31 | 119,94 |
| | 2023 | 116,55 | 113,68 | 121,20 | 127,29 | 130,49 | 130,93 | 120,50 | 115,07 | 117,21 | 119,58 | 120,78 | 122,74 | 121,34 |
| CONEJOS PARA ABASTO | 2021 | 116,65 | 114,89 | 114,79 | 114,71 | 114,71 | 114,86 | 114,11 | 113,31 | 118,07 | 131,41 | 138,97 | 126,52 | 119,42 |
| | 2022 | 120,13 | 124,47 | 131,19 | 137,71 | 136,23 | 139,13 | 140,15 | 145,18 | 158,47 | 163,56 | 167,55 | 167,44 | 144,26 |
| | 2023 | 156,76 | 154,15 | 151,52 | 150,06 | 151,41 | 153,04 | 156,09 | 156,05 | 160,27 | 166,41 | 169,31 | 168,89 | 157,83 |
| PRODUCTOS GANADEROS | 2021 | 102,52 | 102,55 | 103,74 | 103,36 | 102,63 | 102,10 | 101,71 | 102,41 | 106,59 | 109,64 | 112,83 | 114,16 | 105,36 |
| | 2022 | 114,44 | 116,96 | 124,15 | 132,02 | 133,60 | 137,35 | 143,74 | 148,32 | 153,49 | 164,80 | 174,66 | 178,55 | 143,51 |
| | 2023 | 181,56 | 183,70 | 186,45 | 181,59 | 177,63 | 174,74 | 173,84 | 170,98 | 171,90 | 171,95 | 174,18 | 173,61 | 176,84 |
| LECHE | 2021 | 106,14 | 105,39 | 104,73 | 104,57 | 104,30 | 103,38 | 102,31 | 103,05 | 107,85 | 110,55 | 113,03 | 114,29 | 106,64 |
| | 2022 | 114,51 | 115,75 | 117,55 | 123,42 | 125,92 | 129,75 | 136,57 | 142,20 | 147,27 | 159,46 | 169,03 | 172,89 | 137,85 |
| | 2023 | 176,37 | 177,21 | 176,48 | 168,86 | 164,06 | 161,33 | 163,95 | 161,63 | 162,91 | 163,82 | 165,87 | 164,12 | 167,21 |
| HUEVOS | 2021 | 92,77 | 95,15 | 101,80 | 100,74 | 98,50 | 99,00 | 100,65 | 101,25 | 103,68 | 107,86 | 113,19 | 114,74 | 102,45 |
| | 2022 | 115,22 | 121,52 | 144,75 | 158,67 | 157,53 | 161,15 | 166,34 | 167,94 | 173,44 | 182,36 | 193,22 | 197,31 | 161,63 |
| | 2023 | 198,95 | 204,94 | 218,03 | 221,22 | 219,82 | 216,46 | 205,15 | 200,64 | 200,49 | 197,98 | 200,79 | 203,70 | 207,35 |
| LANA | 2021 | 44,96 | 43,27 | 42,99 | 46,06 | 52,39 | 60,46 | 58,99 | 58,10 | 58,18 | 54,41 | 54,69 | 55,21 | 52,47 |
| | 2022 | 55,19 | 56,97 | 57,08 | 57,01 | 58,78 | 57,33 | 58,01 | 56,73 | 57,36 | 57,62 | 57,48 | 56,90 | 57,20 |
| | 2023 | 57,01 | 58,57 | 57,29 | 57,83 | 49,68 | 47,39 | 48,76 | 48,56 | 48,34 | 48,39 | 48,34 | 48,34 | 51,54 |
| GENERAL DE PRECIOS AGRARIOS | 2021 | 100,29 | 100,01 | 113,94 | 119,42 | 109,34 | 103,97 | 101,96 | 93,85 | 101,11 | 114,18 | 115,21 | 119,57 | 107,67 |
| | 2022 | 114,73 | 118,86 | 129,63 | 132,95 | 133,50 | 128,32 | 139,18 | 127,77 | 132,19 | 145,79 | 145,23 | 149,96 | 134,07 |
| | 2023 | 154,04 | 165,43 | 164,13 | 158,52 | 148,70 | 151,63 | 149,27 | 132,40 | 139,70 | 148,73 | 151,73 | 165,50 | 151,68 |

PRODUCTOS ANIMALES=GANADO PARA ABASTO+PRODUCTOS GANADEROS

GENERAL DE PRECIOS AGRARIOS=PRODUCTOS AGRICOLAS+PRODUCTOS ANIMALES

Nota: Los datos del último año han de considerarse provisionales.

**INDICES DE PRECIOS PERCIBIDOS POR LOS AGRICULTORES
INDICES ANUALES MOVILES: AÑO BASE 2015=100**

| PRODUCTOS | AÑO | Enero | Febrero | Marzo | Abril | Mayo | Junio | Julio | Agosto | Septiem. | Octubre | Noviem. | Diciem. |
|-----------------------------------|------|--------|---------|--------|--------|--------|--------|--------|--------|----------|---------|---------|---------|
| PRODUCTOS AGRICOLAS | 2021 | 96,12 | 95,93 | 96,90 | 97,76 | 97,62 | 97,78 | 98,92 | 100,37 | 101,53 | 103,31 | 105,99 | 109,28 |
| | 2022 | 110,61 | 112,29 | 113,29 | 113,73 | 115,59 | 117,13 | 120,89 | 124,18 | 127,22 | 130,41 | 132,75 | 135,16 |
| | 2023 | 138,03 | 141,16 | 143,00 | 144,07 | 144,28 | 145,42 | 145,80 | 145,74 | 146,53 | 146,79 | 147,73 | 150,19 |
| CEREALES | 2021 | 100,30 | 100,66 | 101,06 | 101,29 | 101,40 | 101,40 | 105,15 | 109,55 | 113,85 | 119,47 | 126,44 | 131,90 |
| | 2022 | 134,44 | 135,80 | 138,15 | 139,64 | 140,03 | 140,03 | 154,79 | 163,72 | 170,53 | 176,65 | 181,67 | 183,89 |
| | 2023 | 185,74 | 186,94 | 186,63 | 185,82 | 185,56 | 185,56 | 176,78 | 170,40 | 164,54 | 158,42 | 150,39 | 145,14 |
| LEGUMINOSAS | 2021 | 81,87 | 82,25 | 82,26 | 82,26 | 82,31 | 82,93 | 87,43 | 90,82 | 92,28 | 93,87 | 95,66 | 96,64 |
| | 2022 | 97,04 | 97,24 | 97,25 | 97,25 | 97,38 | 100,96 | 114,93 | 125,66 | 131,20 | 135,52 | 137,99 | 139,88 |
| | 2023 | 140,51 | 140,72 | 140,72 | 140,72 | 140,74 | 141,39 | 150,17 | 155,12 | 159,52 | 160,50 | 161,66 | 161,99 |
| LEGUMINOSAS CONSUMO HUMANO | 2021 | 88,86 | 89,65 | 89,66 | 89,66 | 89,66 | 89,59 | 95,68 | 97,38 | 98,90 | 101,08 | 103,56 | 104,62 |
| | 2022 | 105,03 | 105,45 | 105,47 | 105,47 | 105,47 | 105,74 | 107,55 | 109,88 | 115,19 | 120,72 | 123,48 | 125,66 |
| | 2023 | 126,10 | 126,54 | 126,54 | 126,54 | 126,54 | 127,74 | 137,79 | 141,61 | 142,76 | 142,36 | 143,10 | 142,63 |
| LEGUMINOSAS PIENSO | 2021 | 75,24 | 75,24 | 75,24 | 75,24 | 75,34 | 76,62 | 79,62 | 84,61 | 86,01 | 87,05 | 88,19 | 89,08 |
| | 2022 | 89,47 | 89,47 | 89,47 | 89,47 | 89,72 | 96,45 | 121,92 | 140,60 | 146,36 | 149,53 | 151,73 | 153,34 |
| | 2023 | 154,14 | 154,14 | 154,14 | 154,14 | 154,19 | 154,32 | 161,89 | 167,91 | 175,40 | 177,68 | 179,23 | 180,33 |
| TUBERCULOS | 2021 | 105,03 | 104,32 | 102,70 | 99,34 | 103,86 | 105,28 | 104,69 | 103,74 | 105,23 | 108,10 | 110,64 | 112,67 |
| | 2022 | 113,38 | 113,71 | 113,88 | 115,12 | 118,36 | 120,57 | 122,97 | 128,83 | 133,90 | 145,41 | 156,42 | 160,32 |
| | 2023 | 162,24 | 164,15 | 167,59 | 172,50 | 181,14 | 187,25 | 188,24 | 187,95 | 192,15 | 188,33 | 185,13 | 185,46 |
| CULTIVOS INDUSTRIALES | 2021 | 92,79 | 92,72 | 92,72 | 92,72 | 92,72 | 92,72 | 92,87 | 97,61 | 101,49 | 107,80 | 110,34 | 111,35 |
| | 2022 | 111,85 | 111,87 | 111,85 | 111,86 | 111,88 | 112,21 | 112,96 | 118,96 | 122,19 | 136,44 | 142,07 | 143,99 |
| | 2023 | 145,21 | 146,18 | 146,56 | 146,56 | 146,56 | 146,84 | 146,92 | 140,56 | 143,15 | 142,50 | 142,99 | 143,24 |
| CULTIVOS FORRAJEROS | 2021 | 98,19 | 98,12 | 98,12 | 97,98 | 96,68 | 96,45 | 96,77 | 97,08 | 97,15 | 97,23 | 97,26 | 97,27 |
| | 2022 | 97,27 | 97,33 | 97,39 | 99,68 | 106,61 | 116,59 | 127,45 | 135,62 | 144,17 | 148,16 | 149,91 | 151,19 |
| | 2023 | 151,42 | 151,65 | 151,77 | 155,46 | 166,90 | 178,13 | 188,01 | 196,36 | 198,66 | 199,36 | 199,81 | 200,01 |
| HORTALIZAS | 2021 | 97,00 | 96,21 | 97,60 | 99,71 | 97,46 | 97,05 | 97,22 | 97,52 | 97,26 | 96,85 | 99,15 | 102,61 |
| | 2022 | 102,28 | 105,39 | 107,46 | 108,07 | 113,47 | 116,58 | 118,49 | 120,78 | 123,41 | 125,34 | 124,91 | 124,73 |
| | 2023 | 125,55 | 130,05 | 131,77 | 132,06 | 128,60 | 128,18 | 130,68 | 132,90 | 134,16 | 134,65 | 137,90 | 141,43 |
| FRUTAS FRESCAS Y SECAS EN GENERAL | 2021 | 109,08 | 108,00 | 110,10 | 110,67 | 111,17 | 110,97 | 111,50 | 111,92 | 111,90 | 111,40 | 111,25 | 112,83 |
| | 2022 | 112,79 | 113,10 | 111,26 | 109,86 | 109,77 | 111,25 | 112,67 | 114,35 | 115,62 | 116,64 | 118,36 | 118,97 |
| | 2023 | 121,16 | 123,61 | 126,63 | 128,76 | 129,47 | 130,36 | 130,21 | 128,39 | 127,66 | 128,65 | 129,57 | 130,03 |
| CITRICOS | 2021 | 113,67 | 112,48 | 113,31 | 112,36 | 110,27 | 108,65 | 108,68 | 109,11 | 108,46 | 107,96 | 107,70 | 110,03 |
| | 2022 | 108,28 | 105,29 | 100,62 | 95,93 | 92,97 | 92,50 | 92,32 | 92,08 | 92,32 | 94,36 | 98,35 | 101,19 |
| | 2023 | 108,44 | 115,16 | 121,91 | 128,96 | 133,77 | 135,65 | 135,97 | 135,99 | 138,51 | 141,61 | 144,53 | 146,39 |
| FRUTAS FRESCAS NO CITRICAS | 2021 | 115,13 | 114,06 | 117,28 | 118,85 | 120,91 | 121,50 | 122,40 | 122,85 | 122,92 | 121,99 | 121,69 | 122,72 |
| | 2022 | 123,55 | 125,72 | 125,16 | 125,38 | 126,89 | 129,68 | 132,23 | 135,29 | 137,27 | 137,81 | 138,43 | 138,09 |
| | 2023 | 137,73 | 138,15 | 139,56 | 139,22 | 137,73 | 138,19 | 137,76 | 134,72 | 132,62 | 133,07 | 133,35 | 133,34 |
| FRUTAS SECAS | 2021 | 56,63 | 55,90 | 55,61 | 55,39 | 55,38 | 55,29 | 55,34 | 55,56 | 57,22 | 59,25 | 60,44 | 62,76 |
| | 2022 | 63,31 | 63,75 | 63,90 | 64,05 | 64,19 | 64,47 | 64,61 | 64,62 | 65,10 | 65,56 | 66,05 | 64,75 |
| | 2023 | 64,81 | 64,86 | 64,83 | 64,81 | 64,78 | 64,75 | 64,70 | 63,86 | 60,25 | 57,23 | 55,16 | 53,59 |
| FRUTAS FRESCAS EN GENERAL | 2021 | 114,60 | 113,49 | 115,84 | 116,49 | 117,05 | 116,83 | 117,41 | 117,86 | 117,66 | 116,90 | 116,61 | 118,11 |
| | 2022 | 118,00 | 118,30 | 116,25 | 114,68 | 114,57 | 116,17 | 117,73 | 119,59 | 120,94 | 122,03 | 123,87 | 124,68 |
| | 2023 | 127,09 | 129,80 | 133,14 | 135,50 | 136,29 | 137,27 | 137,11 | 135,18 | 134,76 | 136,17 | 137,41 | 138,08 |
| FRUTAS NO CITRICAS | 2021 | 106,83 | 105,81 | 108,53 | 109,85 | 111,61 | 112,10 | 112,88 | 113,30 | 113,59 | 113,09 | 112,99 | 114,21 |
| | 2022 | 115,00 | 116,92 | 116,47 | 116,68 | 117,99 | 120,42 | 122,63 | 125,26 | 127,03 | 127,56 | 128,15 | 127,68 |
| | 2023 | 127,38 | 127,74 | 128,95 | 128,66 | 127,37 | 127,77 | 127,39 | 124,66 | 122,35 | 122,30 | 122,25 | 122,02 |
| VINO Y MOSTO | 2021 | 111,34 | 110,33 | 109,21 | 108,99 | 108,31 | 107,66 | 107,36 | 107,61 | 107,88 | 113,18 | 117,01 | 120,48 |
| | 2022 | 122,07 | 123,29 | 124,90 | 125,75 | 127,24 | 128,26 | 128,82 | 129,36 | 133,39 | 135,55 | 134,40 | 133,28 |
| | 2023 | 132,86 | 132,44 | 131,89 | 131,85 | 131,39 | 131,07 | 130,98 | 131,91 | 135,25 | 136,87 | 137,24 | 138,10 |
| ACEITE DE OLIVA | 2021 | 67,43 | 69,32 | 70,79 | 72,11 | 74,29 | 76,32 | 78,49 | 80,00 | 81,73 | 83,21 | 85,76 | 90,23 |
| | 2022 | 95,27 | 97,80 | 99,73 | 100,64 | 100,74 | 100,86 | 101,35 | 102,06 | 103,10 | 104,95 | 110,41 | 121,72 |
| | 2023 | 132,82 | 139,70 | 143,90 | 146,92 | 150,82 | 155,11 | 160,59 | 165,49 | 171,36 | 176,63 | 183,32 | 196,09 |
| SEMILLAS | 2021 | 94,99 | 95,09 | 95,19 | 95,19 | 95,18 | 95,18 | 102,84 | 122,96 | 123,42 | 127,68 | 127,81 | 127,89 |
| | 2022 | 127,96 | 128,04 | 128,11 | 128,09 | 128,08 | 128,06 | 149,67 | 181,76 | 182,22 | 185,48 | 185,74 | 185,92 |
| | 2023 | 186,11 | 186,31 | 186,50 | 186,50 | 186,50 | 186,50 | 173,71 | 150,25 | 149,62 | 144,82 | 144,84 | 145,16 |
| FLORES Y PLANTAS ORNAMENTALES | 2021 | 99,75 | 98,56 | 98,45 | 98,64 | 98,48 | 98,53 | 98,77 | 99,25 | 100,00 | 100,98 | 102,33 | 103,64 |
| | 2022 | 104,59 | 105,00 | 103,19 | 103,35 | 102,55 | 103,23 | 103,93 | 104,21 | 104,78 | 103,91 | 103,09 | 103,21 |
| | 2023 | 103,79 | 104,71 | 107,86 | 109,16 | 111,03 | 112,07 | 112,26 | 112,59 | 112,62 | 113,40 | 115,16 | 116,12 |

Nota: Los datos del último año han de considerarse provisionales.

INDICES DE PRECIOS PERCIBIDOS POR LOS AGRICULTORES INDICES ANUALES MOVILES: AÑO BASE 2015=100

| PRODUCTOS | AÑO | Enero | Febrero | Marzo | Abril | Mayo | Junio | Julio | Agosto | Septiem. | Octubre | Noviem. | Diciem. |
|------------------------------------|------|--------|---------|--------|--------|--------|--------|--------|--------|----------|---------|---------|---------|
| PRODUCTOS ANIMALES | 2021 | 101,72 | 100,74 | 100,19 | 100,59 | 101,58 | 102,68 | 103,29 | 103,49 | 103,59 | 103,79 | 104,42 | 105,40 |
| | 2022 | 106,28 | 107,13 | 108,34 | 109,88 | 111,54 | 113,32 | 115,78 | 118,86 | 122,12 | 125,66 | 129,11 | 132,52 |
| | 2023 | 135,99 | 139,50 | 142,68 | 145,25 | 147,65 | 149,83 | 151,39 | 152,53 | 153,24 | 153,62 | 153,75 | 153,77 |
| GANADO PARA ABASTO | 2021 | 101,90 | 100,59 | 99,86 | 100,35 | 101,62 | 103,00 | 103,72 | 103,87 | 103,81 | 103,87 | 104,42 | 105,42 |
| | 2022 | 106,25 | 106,98 | 108,03 | 109,27 | 110,61 | 111,99 | 114,08 | 116,91 | 119,94 | 123,11 | 125,97 | 128,70 |
| | 2023 | 131,43 | 134,24 | 136,70 | 138,74 | 140,69 | 142,55 | 143,78 | 144,66 | 145,08 | 145,39 | 145,58 | 145,75 |
| VACUNO PARA ABASTO | 2021 | 97,76 | 97,44 | 97,21 | 97,46 | 97,95 | 98,34 | 98,80 | 99,32 | 99,98 | 100,93 | 102,34 | 103,95 |
| | 2022 | 105,57 | 107,21 | 109,74 | 112,35 | 114,97 | 117,79 | 120,68 | 123,60 | 126,47 | 129,19 | 131,62 | 134,10 |
| | 2023 | 136,44 | 138,72 | 140,09 | 141,26 | 142,38 | 143,32 | 143,96 | 144,46 | 144,82 | 145,91 | 146,84 | 147,45 |
| OVINO PARA ABASTO | 2021 | 98,31 | 98,38 | 98,53 | 100,00 | 101,69 | 103,01 | 103,64 | 104,24 | 105,29 | 106,97 | 109,81 | 112,72 |
| | 2022 | 114,11 | 115,38 | 116,79 | 117,94 | 119,00 | 119,91 | 120,72 | 121,54 | 122,45 | 123,10 | 123,11 | 123,25 |
| | 2023 | 123,81 | 124,58 | 125,19 | 125,94 | 126,77 | 127,10 | 127,29 | 127,54 | 128,08 | 129,20 | 130,89 | 132,28 |
| CAPRINO PARA ABASTO | 2021 | 96,17 | 95,72 | 95,78 | 96,52 | 97,67 | 97,94 | 98,20 | 98,17 | 98,44 | 99,25 | 100,97 | 103,11 |
| | 2022 | 104,26 | 105,10 | 105,78 | 106,62 | 107,35 | 108,39 | 109,16 | 110,07 | 111,03 | 111,94 | 112,50 | 113,00 |
| | 2023 | 113,72 | 114,58 | 115,66 | 116,79 | 117,78 | 118,58 | 119,31 | 119,73 | 120,25 | 121,02 | 122,00 | 122,44 |
| PORCINO PARA ABASTO | 2021 | 106,31 | 104,11 | 102,80 | 102,84 | 104,27 | 106,16 | 107,20 | 107,49 | 107,18 | 106,62 | 106,20 | 106,36 |
| | 2022 | 106,67 | 107,08 | 107,62 | 108,46 | 109,34 | 110,12 | 112,03 | 115,08 | 118,42 | 122,29 | 126,15 | 129,91 |
| | 2023 | 133,68 | 137,64 | 141,48 | 144,62 | 147,49 | 150,28 | 152,43 | 154,13 | 154,97 | 155,11 | 154,95 | 154,78 |
| AVES PARA ABASTO | 2021 | 93,72 | 93,20 | 93,16 | 94,93 | 96,54 | 97,64 | 97,76 | 96,88 | 96,28 | 96,44 | 98,05 | 100,16 |
| | 2022 | 101,50 | 101,91 | 102,62 | 103,49 | 104,80 | 106,46 | 108,70 | 111,58 | 114,76 | 117,42 | 118,99 | 119,94 |
| | 2023 | 120,84 | 121,65 | 122,10 | 122,42 | 123,09 | 123,92 | 123,49 | 122,57 | 121,81 | 121,39 | 121,14 | 121,34 |
| CONEJOS PARA ABASTO | 2021 | 115,38 | 116,05 | 116,27 | 116,12 | 116,73 | 117,45 | 117,92 | 118,32 | 118,71 | 119,14 | 119,39 | 119,42 |
| | 2022 | 119,71 | 120,51 | 121,87 | 123,79 | 125,58 | 127,61 | 129,78 | 132,43 | 135,79 | 138,47 | 140,86 | 144,26 |
| | 2023 | 147,32 | 149,79 | 151,49 | 152,51 | 153,78 | 154,94 | 156,27 | 157,17 | 157,33 | 157,56 | 157,71 | 157,83 |
| PRODUCTOS GANADEROS | 2021 | 101,19 | 101,17 | 101,15 | 101,29 | 101,46 | 101,75 | 102,05 | 102,39 | 102,96 | 103,59 | 104,42 | 105,36 |
| | 2022 | 106,34 | 107,55 | 109,24 | 111,63 | 114,22 | 117,15 | 120,66 | 124,48 | 128,38 | 133,00 | 138,14 | 143,51 |
| | 2023 | 149,11 | 154,66 | 159,85 | 163,98 | 167,66 | 170,77 | 173,27 | 175,17 | 176,70 | 177,30 | 177,25 | 176,84 |
| LECHE | 2021 | 102,23 | 102,40 | 102,51 | 102,87 | 103,29 | 103,65 | 103,96 | 104,27 | 104,82 | 105,32 | 105,92 | 106,64 |
| | 2022 | 107,33 | 108,20 | 109,25 | 110,82 | 112,64 | 114,82 | 117,69 | 120,95 | 124,22 | 128,32 | 132,98 | 137,85 |
| | 2023 | 143,02 | 148,13 | 153,04 | 156,82 | 160,02 | 162,65 | 164,92 | 166,55 | 167,85 | 168,21 | 167,94 | 167,21 |
| HUEVOS | 2021 | 98,54 | 98,06 | 97,74 | 97,31 | 96,81 | 96,95 | 97,29 | 97,67 | 98,34 | 99,34 | 100,85 | 102,45 |
| | 2022 | 104,31 | 106,51 | 110,09 | 114,92 | 119,83 | 125,02 | 130,49 | 136,05 | 141,87 | 148,08 | 154,74 | 161,63 |
| | 2023 | 168,60 | 175,55 | 181,65 | 186,87 | 192,07 | 196,67 | 199,90 | 202,63 | 204,88 | 206,19 | 206,81 | 207,35 |
| LANA | 2021 | 75,53 | 69,96 | 64,41 | 59,16 | 55,26 | 52,25 | 49,37 | 50,10 | 50,80 | 51,30 | 51,86 | 52,47 |
| | 2022 | 53,32 | 54,47 | 55,64 | 56,56 | 57,09 | 56,83 | 56,74 | 56,63 | 56,56 | 56,83 | 57,06 | 57,20 |
| | 2023 | 57,36 | 57,50 | 57,51 | 57,58 | 56,81 | 55,99 | 55,22 | 54,54 | 53,78 | 53,02 | 52,26 | 51,54 |
| GENERAL DE PRECIOS AGRARIOS | 2021 | 98,44 | 97,93 | 98,26 | 98,93 | 99,26 | 99,81 | 100,73 | 101,66 | 102,39 | 103,51 | 105,33 | 107,67 |
| | 2022 | 108,81 | 110,15 | 111,24 | 112,13 | 113,91 | 115,55 | 118,77 | 121,97 | 125,10 | 128,44 | 131,24 | 134,07 |
| | 2023 | 137,18 | 140,47 | 142,86 | 144,56 | 145,68 | 147,25 | 148,12 | 148,56 | 149,32 | 149,63 | 150,23 | 151,68 |

PRODUCTOS ANIMALES=GANADO PARA ABASTO+PRODUCTOS GANADEROS

GENERAL DE PRECIOS AGRARIOS=PRODUCTOS AGRICOLAS+PRODUCTOS ANIMALES

Nota: Los datos del último año han de considerarse provisionales.

NOTA METODOLÓGICA

1.- Objetivo:

Medir la evolución de los precios que percibe el agricultor y el ganadero por la venta de sus productos agrarios.

2.- Características:

- Posición comercial: se calculan a partir de los precios de productos en origen, a salida de explotación, sin incluir transporte, ni subvenciones, ni impuestos.
- Productos: referidos a cada producto, con independencia de sus especificaciones sobre variedad, tipo, calidad y posición comercial (por ejemplo: melón). También se refieren a sus agregados: cereales, hortalizas, ..., vacuno, ..., y generales: agrícolas, animales y general de precios percibidos agrarios.
- Campo de observación: todas las operaciones comerciales de productos agrarios en que el agricultor interviene como vendedor, incluidas las realizadas por sus cooperativas o asociaciones.
- Zonas geográficas: las zonas elementales son las 326 comarcas establecidas en la "Comercialización Agraria de España". La recogida de información es responsabilidad de las Comunidades Autónomas y queda reflejada en un cuestionario provincial mensual que transmiten a la Unidad de Estadística.
- Informadores: para cada producto, selección de una muestra representativa de los mencionados agricultores y asociaciones en dichas zonas.
- Base de ponderaciones: determina la importancia de cada producto en cada zona; se refiere a las medias mensuales de las cantidades comercializadas en el "periodo de referencia", en la actualidad el trienio 2014-2016 (periodo base año 2015).

3.- Resultados:

- Cálculo: por sucesivas agregaciones y teniendo en cuenta las ponderaciones se obtienen los precios: provinciales, por CC.AA. y nacionales.

Para medir la evolución de los precios se utilizan los índices, es decir, la expresión de cuánto ha cambiado el precio en un período de tiempo.

NOTA: El índice de un producto en una zona se calcula mediante el cociente entre el precio actual y un precio base, multiplicado por 100. Siendo la base el año 2015, se considera, como precio base para dicho producto, el precio medio durante ese año. El índice del precio actual es el porcentaje relativo así calculado. El índice para el precio base es siempre 100. Los índices de los agregados se calculan como "Laspeyres", es decir, a partir de los precios (base y actual) y las cantidades comercializadas en el período base.

Junto al índice se acompañan (en porcentajes):

- La variación con respecto al mismo mes del año anterior.
- La "aportación" de cada cultivo o agregado al índice general (qué productos son los que más influyen en esa variación). Por tanto, la suma de las aportaciones coincide con el índice general.
- La variación con respecto al mes anterior.

Por tratarse de una operación estadística armonizada en la UE y de gran cobertura en: productos, campo de observación y zonas geográficas, sus resultados son utilizados en las valoraciones de las producciones y en el cálculo de la *Renta Agraria*. No poseen carácter coyuntural (información: diaria o semanal), como las operaciones recogidas en el "Informe Semanal de Coyuntura", pero se pueden elaborar estimaciones.

4.- Publicación:

WEB del MAPA, Boletín Mensual de Estadística del MAPA, EUROSTAT.