

11.3 COYUNTURA AGRARIA

PRECIOS SECTOR GANADERO – JULIO 2022

Precios medios mensuales en origen de los productos ganaderos registrados: tasas mensuales y anuales

PS	PRODUCTOS	Precio medio Mes Julio 2022	Variación mensual (%) Julio 2022 / Junio 2022	Variación anual (%) Julio 2022 / Julio 2021
VACUNO				
(14)	Ternera, 180-300 kilos (C/100 kg canal)	466,17	1,49	27,98
(14)	Machos de 12 a 24 meses (Clase R) (C/100 kg canal)	495,36	0,11	33,84
(14)	Animales de 8 a 12 meses (Clase R) (C/100 kg canal)	488,05	0,06	28,23
(14)	Bovino vivo, conjunto categorías (C/100 kg vivo)	251,12	1,33	32,08
CORDERO				
(14)	Corderos 9-19 kilos (C/100 kg canal)	719,26	0,33	7,38
(14)	Corderos 12-16 kilos (C/100 kg canal)	687,47	-0,02	7,05
PORCINO				
(14)	Porcino >60% magro (Clase S) (C/100 kg canal)	217,28	-0,96	17,91
(14)	Porcino 60-55% magro (Clase E) (C/100 kg canal)	211,58	-0,70	20,02
(14)	Porcino 55-50% magro (Clase U) (C/100 kg canal)	211,64	0,16	20,26
(14)	Porcino 50-45% magro (Clase R) (C/100 kg canal)	205,96	0,64	22,36
(14)	Lechón 20 kg (C/unidad)	45,83	8,70	26,75
POLLO				
(15)	Pollo, media de canales del 83% y 65% rdto. (C/100 kg canal)	232,77	9,78	38,25
HUEVOS				
(16)	Huevos Tipo Jaula. Clase L (C/docena)	1,15	3,71	68,38
(16)	Huevos Tipo Jaula. Clase M (C/docena)	1,02	3,28	74,79
(16)	Huevos Tipo Suelo - Clase L (C/docena)	1,38	6,59	
(16)	Huevos Tipo Suelo - Clase M (C/docena)	1,21	4,17	
CONEJOS				
(17)	Conejo 1,8-2,2 kilo, vivo (C/100 kg)	224,18	1,82	21,55
LECHE Y PRODUCTOS LÁCTEOS				
(18)	Suero de leche en polvo (C/100 kg)	147,50	9,81	42,94
(18)	Mantequilla sin sal (formato 25 kg) (C/100 kg)	726,66	2,13	77,49
(19)	Leche cruda de vaca (C/100 l). Fuente: INFOLAC			Precio junio 42,52 €/100 kg
MIEL				
(20)	Miel Multifloral a granel (C/100 kg)			Precio junio 370,86 €/100 kg

Unidades: (1) C/100 kg Canal; (2) C/100 kg Vivo; (3) Unidad; (4) €/docena; (5) C/100kg.
PS= Posición comercial: (14) Entrada matadero; (15) Salida muelle matadero; (16) Salida muelle centro de embalaje; (17) Salida granja; (18) Precio franco fábrica sin impuestos ni costes; (19) Precio pagado al ganadero; (20) venta a la industria o mayorista.

NOTA: Los precios medios mensuales están calculados tomando la media aritmética de los precios medios semanales (ponderados por las cantidades semanales o por la producción anual, según el tipo de producto), incluyendo las semanas correspondientes de cada mes. Julio contiene las semanas 27, 28, 29 y 30 del año 2022 (desde el 04/07/2022 hasta el 31/07/2022, ambos incluidos).

Comercio exterior: Fuente DataComex. Año 2021 datos provisionales hasta diciembre. Período de recogida de datos de mayo 2022: desde el 25 al 29 de julio de 2022.

Códigos Taric:

- . Carne de animales de la especie bovina fresca y congelada (0201 y 0202).
- . Animales vivos de la especie bovina (0102).
- . Cordero: canales o medias canales de frescas o congeladas, troceadas o sin trocear, deshuesar o deshuesadas, los demás cortes (020410; 020421; 020422; 020423; 020430; 020441; 020442; 020443).
- . Animales de la especie ovina (010410).
- . Carne de animales de la especie porcina fresca (0203).
- . Lechones: de peso inferior a 50 kg (010391); de peso superior o igual a 50 kg (010392).
- . Pollo: carne, canales, troceados, sin trocear, frescos o congelados (020710, 020711, 020712, 020713, 020714, 020721).
- . Huevos de ave con cáscara (cascarón) fresco (0407); sin cáscara (cascarón) y yemas (0408).
- . Carne de conejo o liebre (020810).

Fuente y Elaboración: S. G. Análisis, Coordinación y Estadística

CANALES DE VACUNO (=▲):

⇒ Precios medios en origen del mes de julio:

Ligero repunte respecto del mes anterior, el 0,56%, media para el conjunto de las categorías registradas; mientras que, la tasa interanual se coloca el 30,02% por encima de junio 2021.

. Tasas medias mensuales por categorías (=▲): subida en las canales de terneras, el 1,49%; sin cambios en las canales desde 12 hasta 24 meses, el 0,11% y en las canales desde 8 hasta 12 meses, el 0,06%.

. Tasas medias anuales por categorías (▲): se mantienen en porcentajes similares al último apunte: canales de terneras, el 27,98%; canales desde 8 hasta 12 meses, el 28,23% y canales desde 12 hasta 24 meses, el 33,84%.

⇒ Comercio exterior de carne de vacuno (últimas cifras avanzadas DataComex):

En mayo 2022, el último dato disponible del total de exportaciones a Europa, África y Asia, se sitúa en 19.241,96 t, el 8,70% superior al mes anterior con 17.702,22 t; igualmente, el 15,19% por encima de 2021 con 16.704,27 t.

. El acumulado de los cinco primeros meses de 2022 se sitúa en 87.288,05 t, el 10,50% más que en 2021, con 78.996,75 t.

. Por Continentes: en mayo respecto de abril 2022, incrementos generalizados: Europa, el 7,35% con 18.028,44 t; Asia, el 37,11% con 775,28 t y África, el 27,97% con 438,24 t.

. Por países. Europa, en mayo respecto de abril 2022, subidas de Portugal, el 3,23% (5.690,23 t); de Países Bajos, el 30,67% (2.589,25 t); de Grecia, el 47,93% (1.679,03 t). Por el contrario, retrocesos de Italia, el -4,56% (3.829,73 t) y de Alemania, el -1,67% (447,54 t). Francia, por su parte, sin cambios (el 0,06% con 2.547,65 t).

. África, en mayo respecto de abril 2022, Marruecos, tras tres meses de aumentos, anota la mayor subida del año, el 38,55% (268,34 t).

. Asia, en mayo respecto de abril 2022, bajadas de Vietnam (receptor en 2022 del 65% de las entradas totales al continente de carne de vacuno procedente de España) el -25,94% (124,79 t); mientras que, vuelve a subir Indonesia (receptor del 27%), el 84,87% (125,71 t).

⇒ Sacrificios totales mataderos nacionales (avance Encuesta de Sacrificio de Ganado MAPA).

En mayo 2022, las matanzas registradas 235.746 animales (67.217 t), se sitúan el 12,26% por encima de las registradas el mes anterior con 209.999 cabezas (59.359 t); igualmente anotan el 10,10% más que mayo 2021, con 214.116 animales (60.737 t).

El registro del peso medio canal medio de mayo es 285,12kg, frente a los 282,67 kg del mes anterior, y a los 283,66 kg de 2021.

CONJUNTO BOVINO VIVO (▲):

⇒ Precios medios en origen del mes de julio:

Incremento del 1,33% más que el mes anterior; también, la tasa interanual, que se sitúa en el 32,08% superior a 2021.

⇒ Comercio exterior de bovino vivo (últimas cifras avanzadas DataComex):

En mayo 2022, el último dato disponible del total de exportaciones a Europa Asia y África, registra 5.354,59 t, el 23,07% por debajo del mes precedente con 6.960,60 t; y el 3,03% inferior al año pasado con 5.521,96 t.

El acumulado de los cinco primeros meses de 2022 registra 33.199,39 t, el 26,11% menos que en 2021 con 44.935,50 t.

. Por Continentes: en mayo respecto de abril 2022, bajadas generalizadas: África, nueva bajada, situándose en 1.897,35 t, el 4,51% menos que el último apunte; Europa, con 1.574,37 t, el 16,69% inferior a abril y Asia, con 1.882,88 t, el 38,95% menor que el mes precedente.

. Por países. África, en mayo respecto de abril 2022, subidas de Marruecos anota la primera subida del año, el 162,94% (496,47 t); Libia, el 468,31% (1.351,43 t).

. Europa, en mayo respecto de abril 2022, bajadas de Italia, encadenando el cuarto mes, el -30,11% (654,66t) y de Portugal, la tercera consecutiva, el -12,21% (615,04 t). Por el contrario, Francia anota la quinta subida del año, el 15,87% (123,90 t).

. Asia, en mayo respecto de abril 2022, descenso de El Líbano, el -30,94% (1.882,88 t).

CANALES DE CORDERO (9-19kg y 12-16 kg) (=):

⇒ Precios medios en origen del mes de julio:

Sin cambios en relación al apunte del mes anterior, el 0,16%, media para el conjunto de las categorías registradas; igualmente, se mantiene la variación interanual, el 7,22% más que julio 2021.

⇒ Comercio exterior de canales de cordero (últimas cifras avanzadas DataComex):

En mayo 2022, el último dato disponible del total de exportaciones a Europa, Asia y África registra 4.267,61 t, el 36,00% menos que el apunte del mes del anterior, con 6.667,69 t; y el 18,42% por debajo de 2021, con 5.231,26 t.

El acumulado de los cinco primeros meses de 2022 registra 20.786,54t, el 12,36% inferior a 2021 con 23.717,39 t.

. Por Continentes: en mayo respecto de abril 2022, descensos generalizados: Europa, el -35,82%, con 3.161,00 t; Asia, el -39,47% con 964,59 t y África, el -4,72% con 142,02 t.

. Por países. Europa, en mayo respecto de abril 2022, bajadas de Francia, el -9,15% (1.921,34 t); de Italia, el -68,47% (531,98 t); de Portugal, el -74,12% (78,33 t) y de Dinamarca, el -38,49% (81,85 t) y de Alemania, el -17,78% (176,81 t).

. Asia, en mayo respecto de abril 2022, bajadas generalizadas: Qatar, el -34,26% (298,11 t); Israel, el -77,67% (80,58 t); Emiratos Árabes Unidos, el -4,24% (244,70 t); Omán, el -72,79% (51,09 t) y Arabia Saudita, el -8,77% (136,91 t). Estos países están recibiendo en 2022 el 85% del total de las entradas de carne de cordero al continente procedentes de España.

⇒ Sacrificios totales mataderos nacionales (avance Encuesta de Sacrificio de Ganado MAPA)

En mayo 2022, los sacrificios registrados 807.487 animales (10.566 t), el 14,61% inferior a las del mes anterior, con 945.673 cabezas (12.200 t); y el 6,18% por debajo de las matanzas de 2021, con 860.685 cabezas (10.923 t).

El registro del peso medio canal medio de mayo es de 13,08 kg, frente a los 12,90 kg del mes anterior, y a los 12,69 kg de mayo 2021.

⇒ Comercio exterior de cordero vivo (últimas cifras avanzadas DataComex)

En mayo 2022, el último dato disponible del total de exportaciones a Europa, Asia y África se sitúa en 5.933,08 t, el 35,24% por debajo del mes anterior, con 9.161,47 t; y, por el contrario, el 96,95% superior a mayo 2021, con 3.012,54 t.

El acumulado de los cinco primeros meses de 2022 se sitúa en 29.424,47 t, el 46,80% mayor que el año pasado con 20.043,40 t.

. Por Continentes: en mayo respecto de abril 2022, retroceso de Asia, el -2,71% con 4.410,36 t; descenso de Europa el -68,20% con 1.464,92 t. Ambos continentes están recibiendo en 2022, el 59% y 39%, respectivamente, del total de exportaciones españolas de ovinos vivos.

. Por países. Europa, en mayo respecto de abril 2022, descensos de los principales destinos: Portugal, el -87,81% (146,70t); Francia, el -1,65% (893,06t) y Alemania, el -36,09% (347,35 t).

. Asia, en mayo respecto de marzo 2022, subida de El Líbano, el 18,89% (235,14 t).

. África, en mayo respecto de marzo 2022, Libia recibe 45 t.

CANALES DE PORCINO (=▼):

⇒ Precios medios en origen del mes de julio:

Sin cambios para el conjunto de las categorías, el 0,21% menos que el mes anterior; mientras que, que la variación interanual se sitúa el 20,14% por encima de julio 2021.

. Tasas medias mensuales por categorías (=▼): apenas cambios: clase S el -0,96%; clase E el -0,70%; clase U el 0,16%; clase R el 0,64%.

. Tasas medias anuales por categorías (▲): incrementan sobre el registro anterior: clase S el 17,91%; clase E el 20,02%; clase U el 20,26% y clase R el 22,36%.

⇒ Comercio exterior de carne de porcino (últimas cifras avanzadas DataComex):

En mayo 2022, el último dato disponible del total de exportaciones a Europa, Asia, América y Oceanía registra 169.460,13 t, el 3,02% más que el mes anterior, con 164.488,66 t; y, por el contrario, el 7,27% por debajo de 2021, con 182.753,49 t.

El acumulado de los cinco primeros meses de 2022 se sitúa en 898.796,78 t, el 8,76% menos que el año pasado con 985.038,31 t.

. Por Continentes: en mayo respecto de abril 2022, bajadas de Europa, el -6,64% con 79.171,45. Por el contrario, anotan subidas Asia, el 11,79% con 82.565,83 t (ambos continentes están recibiendo, en 2022, el 52% y 44%, respectivamente, del total de exportaciones españolas de carne de porcino); América, el 28,65% con 3.651,80 t y África, el 33,23% con 2.557,36 t.

. Por países. Europa, en mayo respecto de abril 2022, descensos de Francia, el -8,24% (13.998,98 t); de Italia, el -9,32% (13.855,88 t); de Polonia, el -17,21% (7.581,69 t); de Rumanía, el -9,79% (5.816,83 t); de Reino Unido, el -4,21% (3.952,15 t); de Alemania, el -8,24% (2.589,53 t) y de Grecia, el -27,86% (1.191,69 t). Por el contrario, subidas de Portugal, el 12,94% (7.728,22 t); de Bulgaria, el 3,75% (2.250,21 t) y de Dinamarca, el 2,32% (1.859,83 t). Por su parte, sin cambios en República Checa (0,50% con 5.114,35 t) y en Eslovaquia (-0,28% con 2.288,57 t).

. Asia, en mayo respecto de abril 2022, China sube, por primera en 2022, el 7,02% (29.922,63 t); también aumentos de Corea del Sur, el 11,99% (10.359,65 t) y de Filipinas, el 47,81% (15.676,52 t). Por su parte, Japón retrocede, el -4,23% (19.564,54 t).

. África, en mayo respecto de abril 2022, bajadas de Sudáfrica (receptor en 2022 del 43% del total de las entradas al continente de carne de porcino procedente España), el -36,66% (604,28 t) y de Congo, el -8,72% (332,53 t). Por el contrario, subidas de Liberia, el 294,20% (488,22 t) y de Angola, el 91,82% (233,36 t).

⇒ Sacrificios totales mataderos nacionales (avance Encuesta de Sacrificio de Ganado MAPA).

En mayo 2022, los sacrificios se sitúan en 4.812.624 animales (431.933 t), el 13,96% por encima del mes anterior con 4.222.954 cabezas (385.772 t); y el 2,50% más que las matanzas de mayo 2021, con 4.695.419 cabezas (420.190 t).

En mayo 2022 el peso medio canal medio registra 89,75 kg, frente a los 91,35 kg del mes anterior, similar a los 89,49 kg de 2021.

LECHÓN DE BASE 20 KG (▲):

⇒ Precios medios en origen del mes de julio:

Subida del 8,70% sobre el mes anterior; igualmente, se sitúa el 26,75% por encima de 2021.

⇒ Comercio exterior de lechones (últimas cifras avanzadas DataComex):

En mayo 2022, el último dato disponible del total de los envíos a Europa (receptor, prácticamente, del 100 % de los lechones procedentes España), se sitúa en 8.817,59 t, el 1,62% más que el mes anterior con 8.677,07 t; igualmente, el 4,33% superior a mayo 2021, con 8.451,27 t.

El acumulado de los cinco primeros meses de 2022 se sitúa en 41.547,40 t, el 6,63% por debajo del año pasado, con 44.495,35 t.

. **Por países:** en mayo respecto de abril 2022, nueva subida de Portugal, encadenando la tercera consecutiva, el 4,85% (7.508,83 t); y, por el contrario, nuevo descenso de Alemania, el -9,98% (1.287,64 t). Ambos países están recibiendo, en 2022, el 81% y el 18%, respectivamente, del total entradas al Viejo continente de lechones procedentes de España. Italia sin datos.

CANALES DE POLLO (▲):

⇒ **Precios medios en origen del mes de julio:**

Subida mensual, el 9,78% por encima de junio; también incrementa la tasa interanual situándose el 38,25% superior a 2021.

⇒ **Comercio exterior de carne de pollo** (últimas cifras avanzadas Data Comex).

En mayo 2022, el último dato disponible del total de exportaciones a Europa, África, América y Asia, se sitúa en 15.060,19 t, el 15,93% más que el mes anterior con 12.990,95 t; por el contrario, registra el 12,27% por debajo de 2021, con 17.165,91 t.

El acumulado de los cinco primeros meses de 2022 registra 68.475,70 t, el 11,00% menos que el año pasado, con 76.937,82 t.

. **Por Continentes:** en mayo respecto de abril 2022, Europa vuelve a subir, tras el descenso del mes anterior, el 12,97% con 10.436,55 t y África, anota el segundo mes de incremento, el 23,71% con 4.542,00 t. Ambos continentes están recibiendo en 2022 el 74% y 26%, respectivamente, del total de las exportaciones de carne de pollo procedentes de España.

. **Por países.** Europa, en mayo respecto de abril 2022, subidas de Francia, encadenando el tercer mes, el 24,01% (3.929,36 t); de Portugal, el 16,32% (3.538,78 t); de Bélgica, el 48,19% (226,33 t); de Alemania, el 31,62% (310,42 t). Por el contrario, descensos de Reino Unido, el -6,22% (612,52 t); de Dinamarca, el -28,02% (419,50 t) y de Países Bajos, el -26,04% (251,56 t).

. África, en mayo respecto de abril 2022, subidas de los principales países receptores: Guinea, por segundo mes (receptor en 2022 del 44% del total de las entradas al continente de carne de pollo procedente de España), el 6,52% (1.277,62 t); Congo, encadena el tercer mes, 70,03% (299,24 t); Gabón, anota nuevo incremento, el 86,04% (324,74 t). También incrementos de Congo (Rep. Dem (antiguo Zaire), el 34,43% (179,44 t) y de Ghana, el 313,70% (297,04 t). Sin datos de Sudáfrica

. Asia, en mayo respecto de abril 2022, subida de Hong-Kong (principal receptor asiático de las exportaciones españolas de carne de pollo), el 310,39% (23,78 t).

⇒ **Sacrificios totales mataderos nacionales** (avance Encuesta de sacrificio de Ganado MAPA)

En mayo 2022, las matanzas registradas de 68.077 miles de animales (139.509 t), el 10,63% por encima del mes anterior con 61.538 miles de cabezas (127.361 t); y el 4,12% más que los sacrificios de 2021, con 65.380 miles de cabezas (133.582 t).

El registro del peso medio canal medio en mayo se sitúa en 2,05 kg, similar a los 2,07 kg del mes anterior; y a los 2,04 kg de 2021.

HUEVOS (▲):

⇒ **Precios medios en origen del mes de julio:**

Incremento para el conjunto de las Clases L y Clase M, el 3,50% más que el mes anterior; e igualmente, la tasa anual aumenta hasta el 71,58% por encima de 2021.

. **Tasas medias mensuales por categorías** (▲): aumentos similares para ambas clases el 3,71% la Clase M y el 3,28% la Clase L.

. **Tasas medias anuales por categorías** (▲): porcentajes sensiblemente superiores a los últimos apuntes: el 68,38% la Clase L y el 74,79 la Clase M.

⇒ **Comercio exterior de huevos** (últimas cifras avanzadas DataComex):

En mayo 2022, el último dato disponible del total de salidas a Europa, África y Asia se sitúa en 12.036,63 t, el 14,02% superior al mes anterior con 10.556,38 t; y, por el contrario, el 17,24 menos que el año pasado, con 14.543,85 t.

El acumulado de los cinco primeros meses de 2022 se sitúa en 66.096,81 t, el 11,39% inferior al registro de 2021 con 74.593,57 t.

. **Por Continentes:** en mayo respecto de abril 2022, Europa sube, el 11,78% con 10.111,87 t, y África, tras las descensos encadenados de los primeros cuatro meses del año, el 117,26% con 1.172,59 t. Ambos continentes están recibiendo en 2022 el 83% y 10%, respectivamente, de las exportaciones españolas de huevos frescos procedentes de España. Por su parte Asia baja, el -22,47% con 752,17 t.

. **Por países.** Europa, en mayo respecto de abril 2022, subidas de Francia, el 23,17% (5.278,49 t) y de Italia, el 69,52% (1.891,66 t); mientras que, desciende Portugal el -10,39% (1.380,71 t); Países Bajos, el -31,17% (587,64 t) y Alemania, el -24,63% (201,37 t).

. Asia, en mayo respecto de abril 2022, bajada de Israel, por segundo mes, el -34,57% (436,10t); también Arabia Saudita, el -30,16% (198,00 t). Ambos países están recibiendo, en 2022, el 72% y 26%, respectivamente, de las entradas totales de huevos al continente procedentes de España.

. África, en mayo respecto de abril 2022, sin dato de Mauritania (receptor, en 2022, del 25% del total de los huevos entrados al continente procedentes de España); mientras que, suben Gambia, el 308,80% (180,97 t). Sierra Leona, reanuda sus importaciones, tras dos meses sin pedidos, con 246,05 t.

CONEJO VIVO DE GRANJA (▲):

⇒ **Precios medios en origen del mes de julio:**

Repunte mensual, el 1,82% sobre el mes precedente; igualmente la tasa interanual, situándose el 21,55% por encima de 2021.

⇒ **Comercio exterior de carne de conejo** (últimas cifras avanzadas en DataComex):

En mayo 2022, el último dato disponible del total de exportaciones de carne de conejo a Europa, se sitúa en 650,75 t, el 21,41% menos que el apunte de abril con 828,03t; e igualmente, el 7,95% inferior a mayo 2021, con 706,99 t.

El acumulado de los cinco primeros meses de 2022 registra 3.990,67 t, similar al registro del año 2021 (el 0,57% con 3.968,03 t).

. Europa, en mayo respecto de abril 2022, se sitúa el 19,09% por debajo del registro anterior con 619,58 t. Descensos de Portugal, el 19,43% (249,49 t) y de Italia, el -3,80% (96,79 t).

⇒ **Sacrificios totales mataderos nacionales** (avance Encuesta de Sacrificio de Ganado MAPA)

En mayo 2022, los sacrificios registrados 2.926 miles de animales (3.631 t), el 4,40% más que los del mes anterior, con 2.802 cabezas (3.445 t); y el 9,36% menos que las matanzas de abril 2021, con 3.228 miles de cabezas (3.981 t).

El registro del peso medio canal medio de mayo 2022 se sitúa en 1,24 kg, similar al apunte del mes anterior 1,23 kg, y al de mayo 2021, con 1,23 kg.

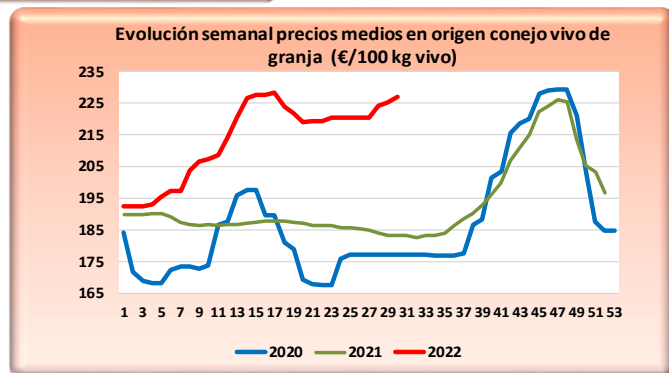
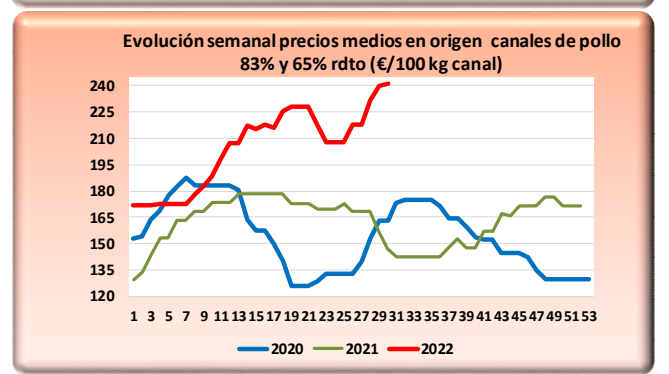
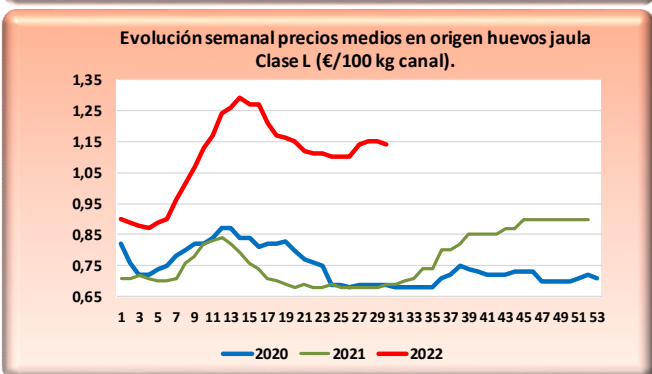
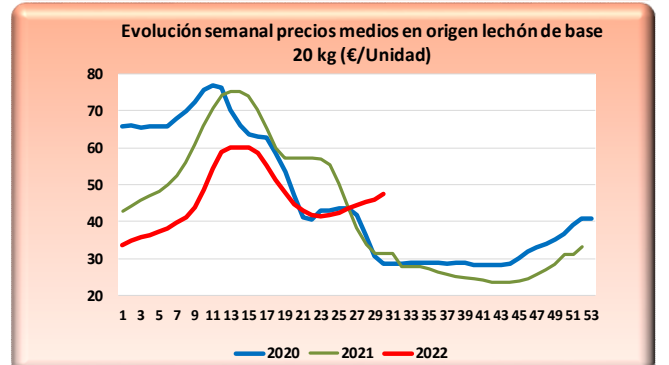
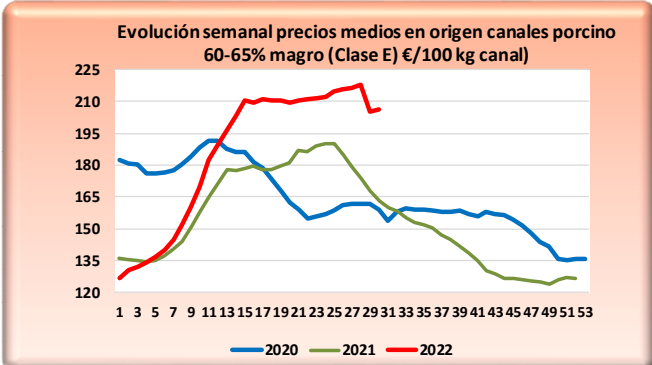
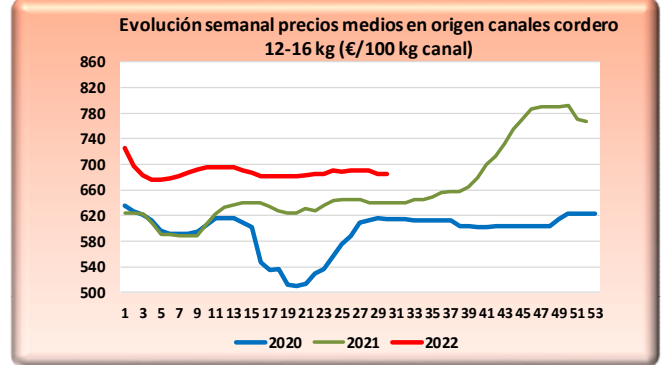
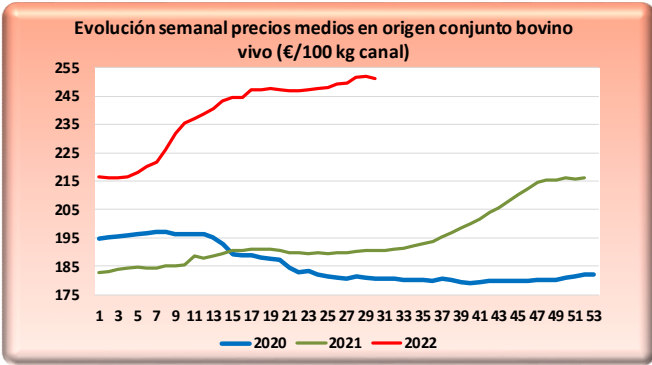
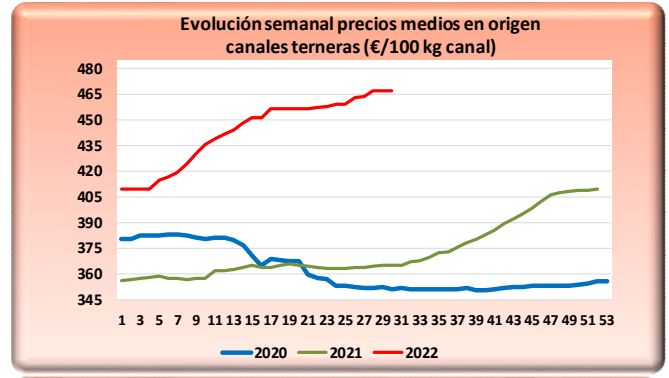
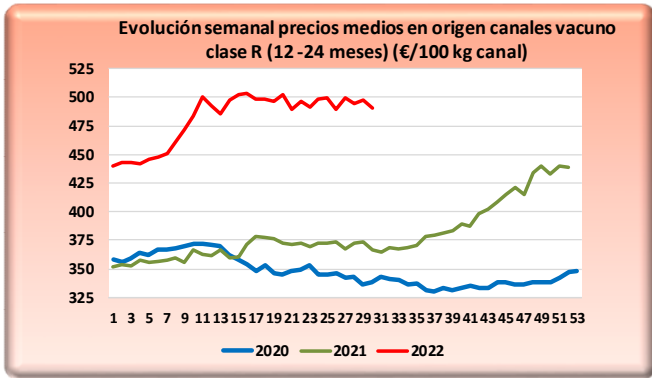
LÁCTEOS Y MIEL.

Suero de leche en polvo (▲): nueva subida, el 9,81% superior al registro de junio; igualmente, se sitúa el 42,94% por encima de 2021.

Mantequilla sin sal (formato 25 kg) (▲): anota incremento, el 2,13% más que el mes precedente; también, la tasa anual registra el 77,49% mayor que el pasado año.

Leche cruda de vaca: El último precio registrado, correspondiente al mes de junio de 2022 se sitúa en 42,52 €/100 kg (datos INFOLAC); recortándose la tasa mensual en un punto, quedando el 1,62% por encima del apunte del mes anterior; mientras que, la variación interanual, sube más de tres puntos porcentuales, hasta el 31,93% superior a junio 2021.

Miel multifloral: sube el precio de junio, último dato disponible, quedando en 370,86 €/100 kg, lo que representa el 4,72% más que el mes anterior; y 11,18% por encima de 2021.



<https://www.mapa.gob.es/es/estadistica/temas/estadisticas-agrarias/economia/precios-coyunturales-productos-ganaderos/>
<https://www.mapa.gob.es/es/estadistica/temas/publicaciones/boletin-mensual/default.aspx>
<https://www.mapa.gob.es/es/estadistica/temas/publicaciones/informe-semanal-coyuntura/default.aspx>
<https://www.mapa.gob.es/es/estadistica/temas/estadisticas-agrarias/economia/precios-medios-nacionales/>
<https://datacomex.comercio.es/>