

# Estudio Consumo Alimentario Extradoméstico en España:

Presentación Resumen 1<sup>er</sup> trimestre 2011



GOBIERNO  
DE ESPAÑA

MINISTERIO  
DE MEDIO AMBIENTE  
Y MEDIO RURAL Y MARINO

# Cuantificación y tendencias en el consumo alimentario extradoméstico en España



# Cuantificación anual del consumo alimentario extradoméstico en España



*Volumen de compras y Gasto en compras realizado por los establecimientos de Restauración (Comercial + Social).  
Dato anual actualizado a cierre del primer trimestre del año 2011.*



GOBIERNO  
DE ESPAÑA

MINISTERIO  
DE MEDIO AMBIENTE  
Y MEDIO RURAL Y MARINO

Consumo alimentario extradoméstico en España

# Tendencia anual del consumo alimentario extracomunitario en España

% Variación Interanual del volumen de Consumo alimentario extracomunitario

-7,4%

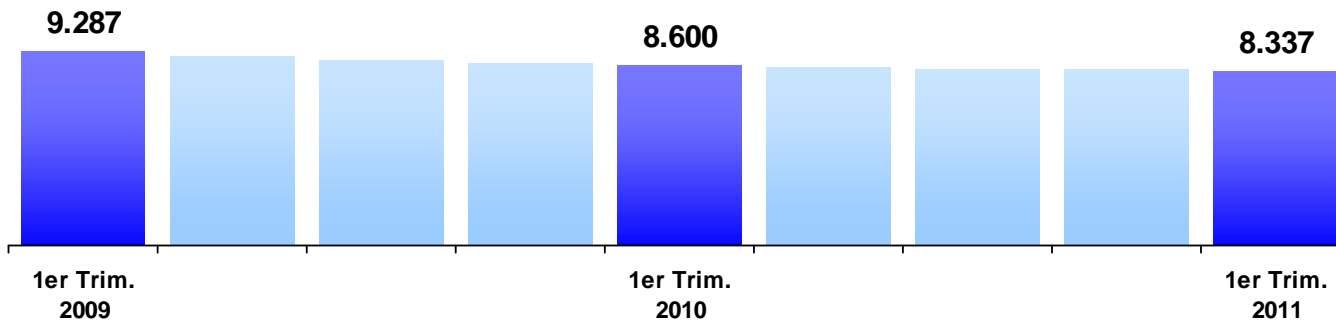
-6,2%

-4,7%

-3,2%

-3,1%

Volumen anual de consumo alimentario extracomunitario en Millones de Kg/Lt



*Volumen de compras realizado por los establecimientos de Restauración (Comercial + Social).  
Dato anual actualizado a cierre del primer trimestre del año 2011.*



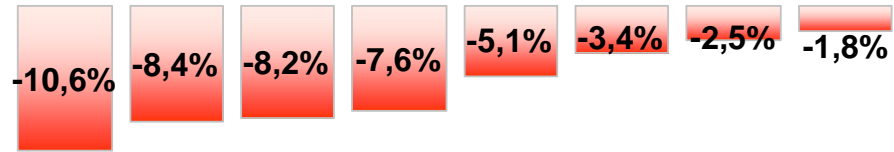
GOBIERNO  
DE ESPAÑA

MINISTERIO  
DE MEDIO AMBIENTE  
Y MEDIO RURAL Y MARINO

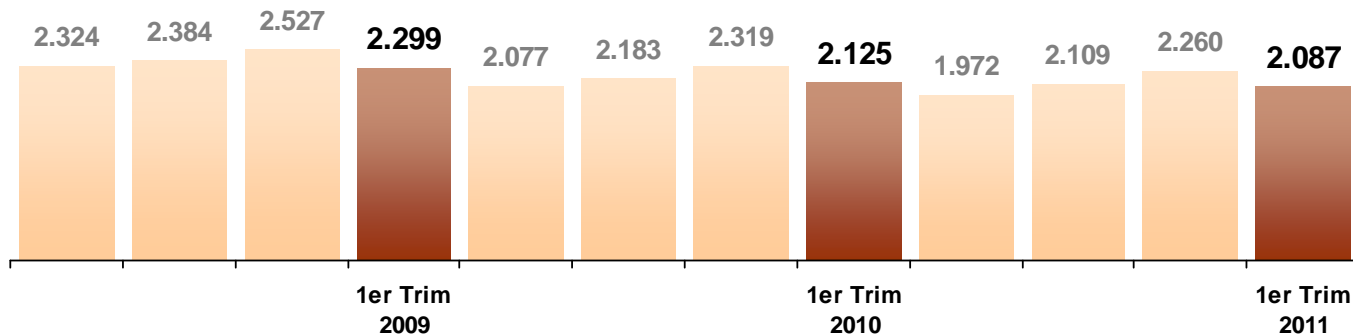
Consumo alimentario extracomunitario en España

# Tendencia trimestral del consumo alimentario extradoméstico en España

% Variación Interanual del volumen de Consumo alimentario extradoméstico



Volumen trimestral de consumo alimentario extradoméstico en Millones de Kg/Lt



*Volumen de compras realizado por los establecimientos de Restauración (Comercial + Social).  
Dato trimestral actualizado a cierre del primer trimestre del año 2011.*



GOBIERNO DE ESPAÑA

MINISTERIO DE MEDIO AMBIENTE Y MEDIO RURAL Y MARINO

Consumo alimentario extradoméstico en España

# Tendencia anual del gasto en consumo alimentario extradoméstico en España

% Variación Interanual del Gasto en Consumo alimentario extradoméstico

-8,6%

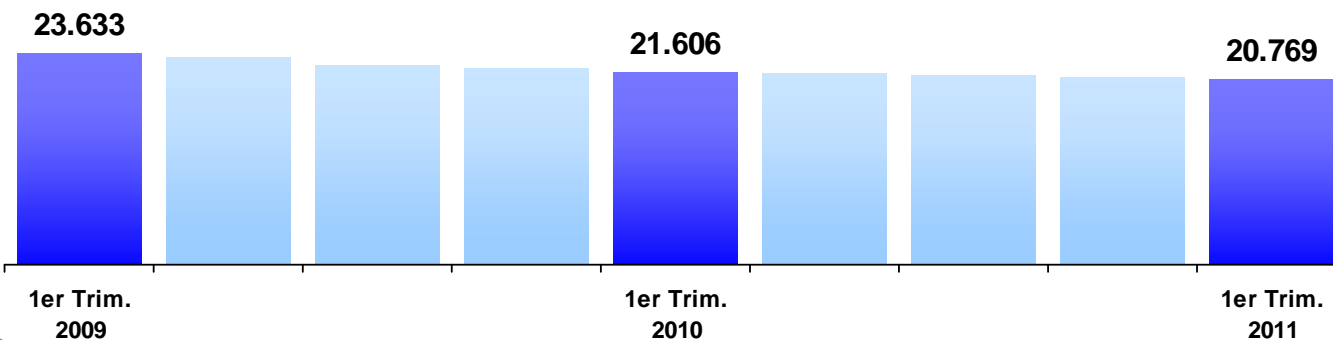
-7,7%

-5,3%

-4,4%

-3,9%

Gasto anual en consumo alimentario extradoméstico en Millones de Kg/Lt



*Gasto en compras realizado por los establecimientos de Restauración (Comercial + Social).  
Dato anual actualizado a cierre del primer trimestre del año 2011.*




GOBIERNO  
DE ESPAÑA

MINISTERIO  
DE MEDIO AMBIENTE  
Y MEDIO RURAL Y MARINO

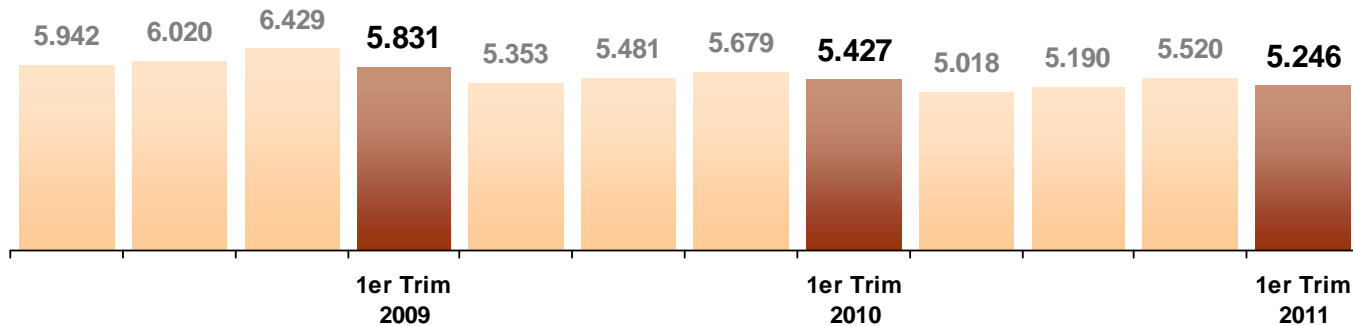
Consumo alimentario extradoméstico en España

# Tendencia trimestral del gasto en consumo alimentario extradoméstico en España

% Variación Interanual del volumen de Consumo alimentario extradoméstico



Volumen trimestral de consumo alimentario extradoméstico en Millones de Kg/Lt



*Gasto en compras realizado por los establecimientos de Restauración (Comercial + Social).  
Dato anual actualizado a cierre del primer trimestre del año 2011.*



GOBIERNO DE ESPAÑA

MINISTERIO DE MEDIO AMBIENTE Y MEDIO RURAL Y MARINO

Consumo alimentario extradoméstico en España

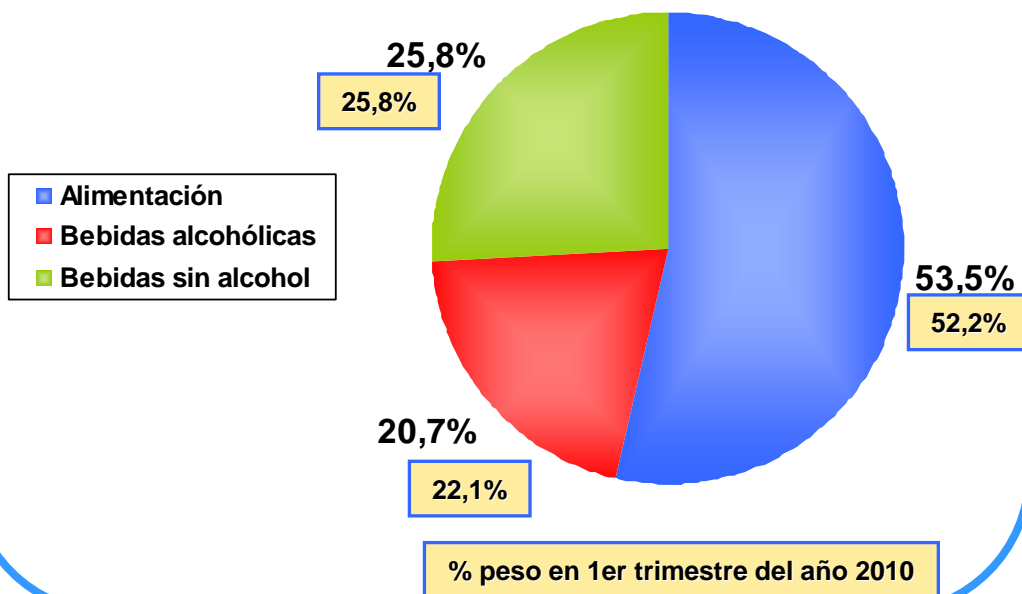
# Evolución por grandes familias de productos



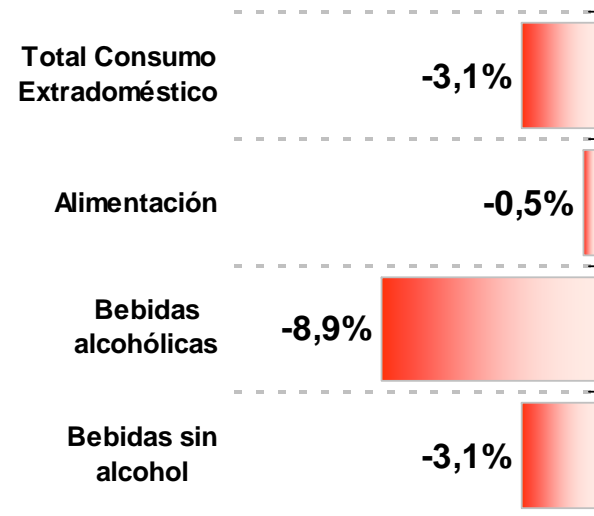


# Reparto del consumo alimentario extradoméstico en España por tipos de productos

**% peso volumen por tipo de producto dentro del consumo alimentario extradoméstico. Dato anual cerrado en 1er trimestre del año 2011**



**% Variación Interanual del volumen de Consumo alimentario extradoméstico**

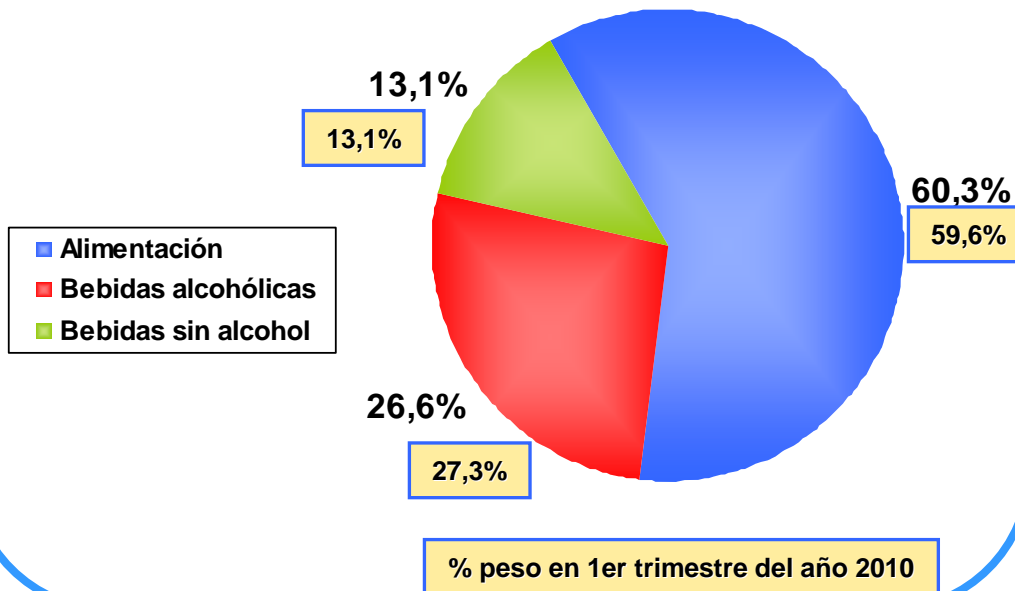


*Volumen de compras realizado por los establecimientos de Restauración (Comercial + Social). Dato anual actualizado a cierre del primer trimestre del año 2011.*

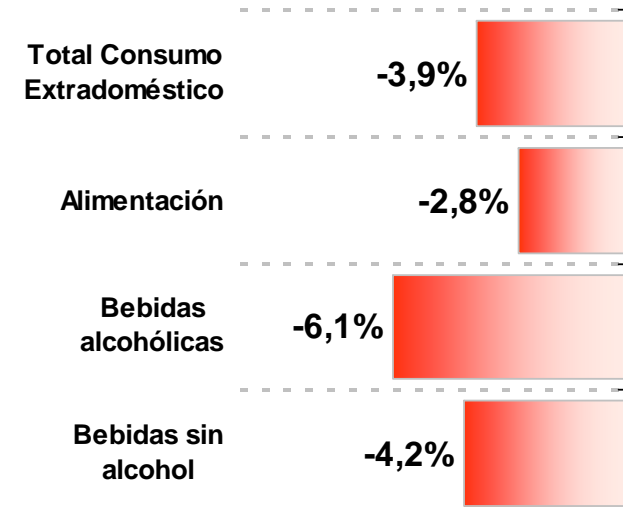


# Reparto del gasto en consumo alimentario extradoméstico en España por tipos de productos

% peso en el gasto por tipo de producto dentro del consumo alimentario extradoméstico. Dato anual cerrado en 1er trimestre del año 2011



% Variación Interanual del gasto en Consumo alimentario extradoméstico

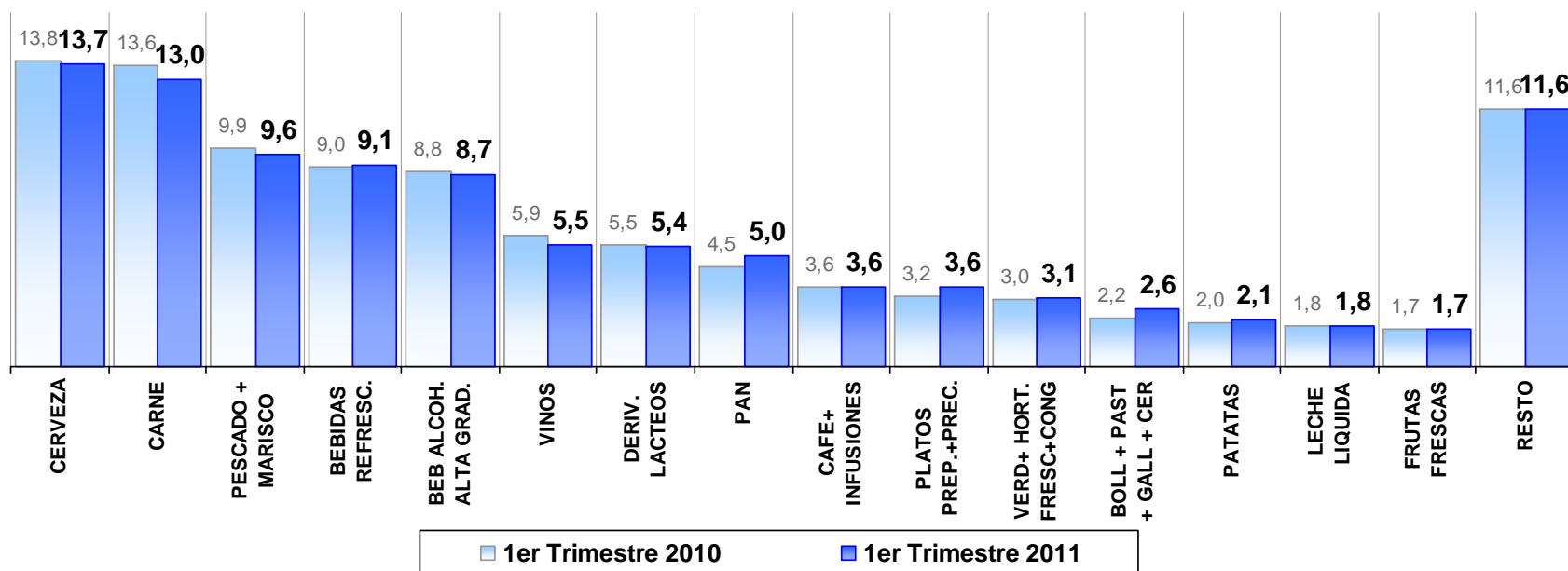


*Gasto en compras realizado por los establecimientos de Restauración (Comercial + Social). Dato anual actualizado a cierre del primer trimestre del año 2011.*



# Reparto del gasto en consumo alimentario extradoméstico en España por familias de productos

**% peso en el gasto por familia de producto dentro del consumo alimentario extradoméstico.  
Dato anual cerrado en 1er trimestre (2010 Vs. 2011)**



*Gasto en compras realizado por los establecimientos de Restauración (Comercial + Social).  
Dato anual actualizado a cierre del primer trimestre del año 2011.*

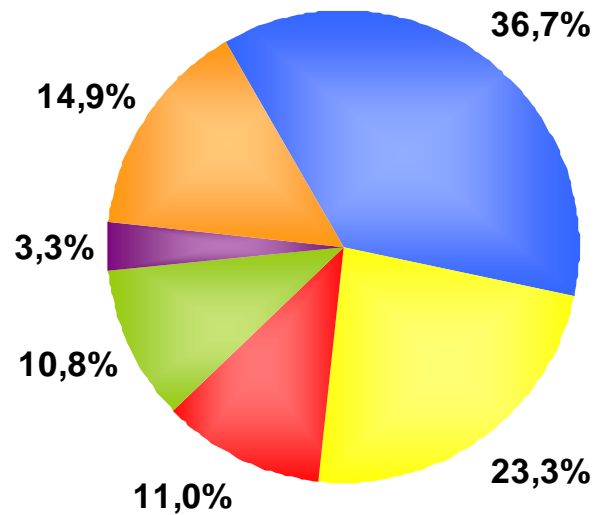
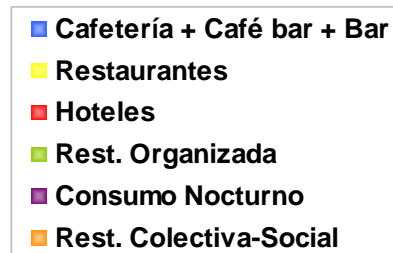


# Peso y evolución de los tipos de establecimientos

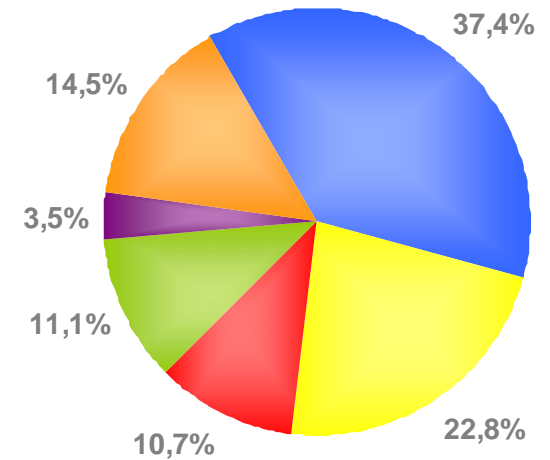


# Reparto del consumo alimentario extradoméstico en España por tipos de establecimientos

% peso en el volumen por tipo de establecimiento dentro del consumo alimentario extradoméstico.  
Dato anual cerrado en 1er trimestre del año 2011



Dato anual cerrado en 1er trimestre del año 2010

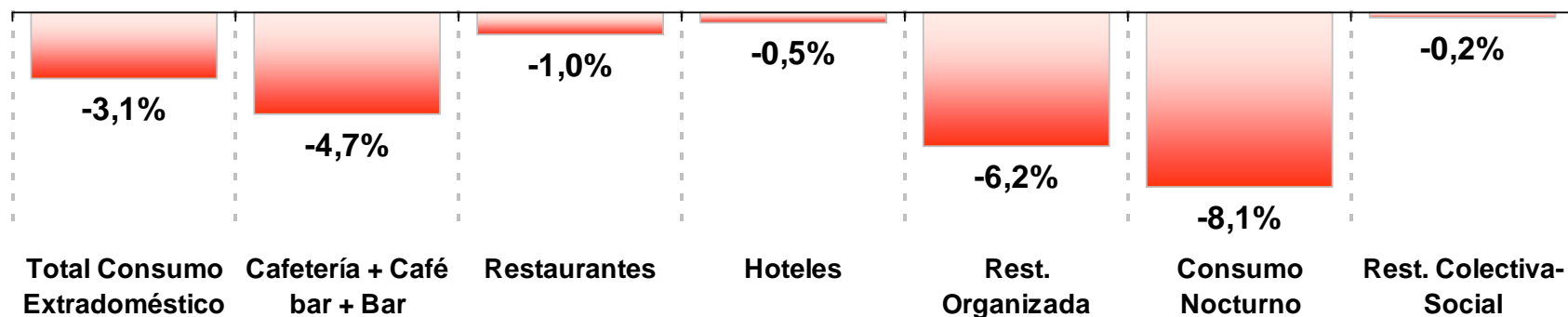


*Volumen de compras realizado por los establecimientos de Restauración (Comercial + Social).  
Dato anual actualizado a cierre del primer trimestre del año 2011.*



# Tendencia anual del consumo alimentario extradoméstico en España por tipos de establecimientos

**% Variación Interanual del volumen de Consumo alimentario extradoméstico por tipo de establecimiento. Dato anual cerrado en 1er trimestre del año 2011 Vs. 1er trimestre 2010**

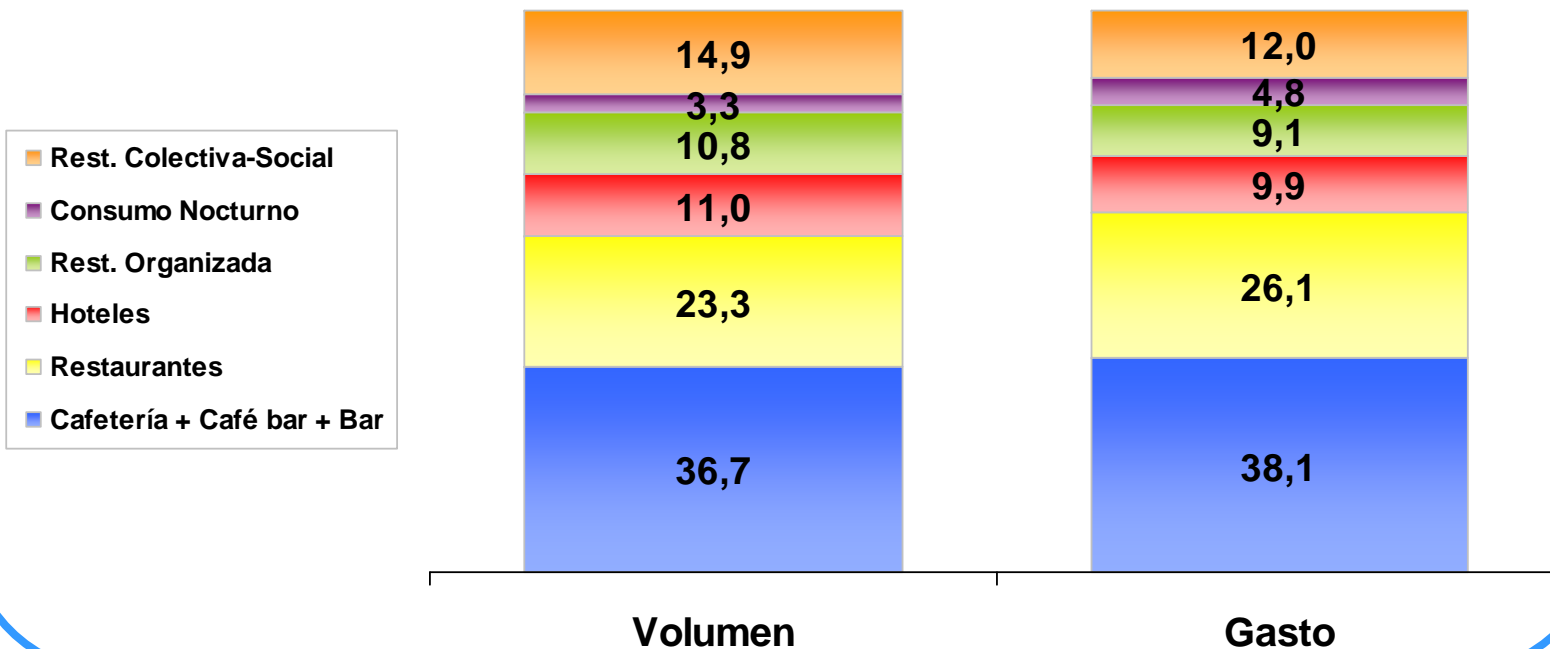


*Volumen de compras realizado por los establecimientos de Restauración (Comercial + Social).  
Dato anual actualizado a cierre del primer trimestre del año 2011.*



# Reparto del consumo alimentario extradoméstico en España por tipos de establecimientos

% peso en el volumen y valor por tipo de establecimiento dentro del consumo alimentario extradoméstico.  
Dato anual cerrado en 1er trimestre del año 2011



*Volumen de compras y gasto en compras realizado por los establecimientos de Restauración (Comercial + Social).  
Dato anual actualizado a cierre del primer trimestre del año 2011.*



# El consumo alimentario en Cafeterías / Café bares / Bares



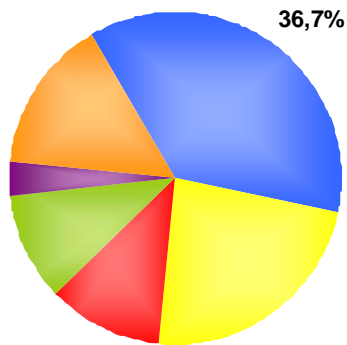


# Cuantificación anual del consumo alimentario en Cafeterías / Café bares / Bares

**3.063 millones de kg/ltr**

**7.920 millones de euros**

% peso en el volumen por tipo de establecimiento dentro del consumo alimentario extracomunitario. Dato anual cerrado en 1er trimestre del año 2011



■ Cafetería + Café bar + Bar

*Volumen de compras y Gasto en compras realizado por los establecimientos de Restauración (Comercial + Social). Dato anual actualizado a cierre del primer trimestre del año 2011.*

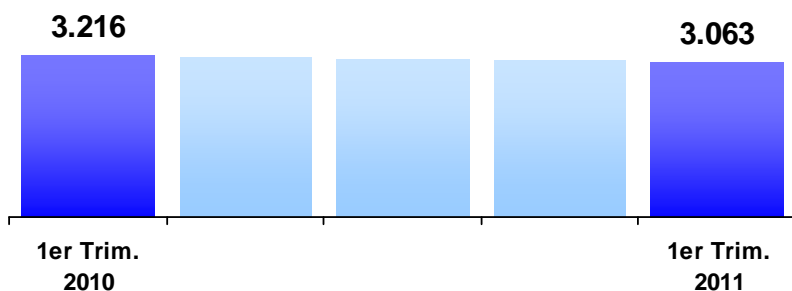


GOBIERNO DE ESPAÑA

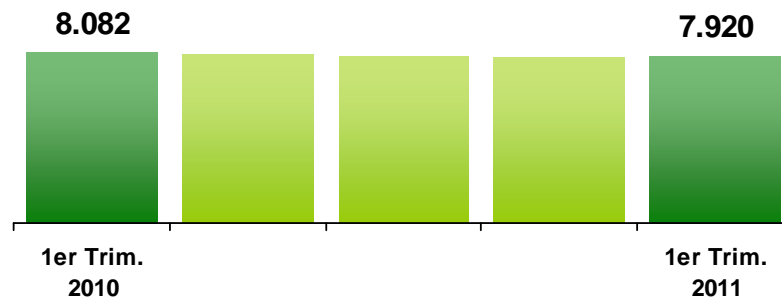
MINISTERIO DE MEDIO AMBIENTE Y MEDIO RURAL Y MARINO

# Tendencia anual del consumo alimentario en Cafeterías / Café bares / Bares

**Volumen anual de consumo alimentario extradoméstico en Millones de Kg/Lt**



**Gasto anual en consumo alimentario extradoméstico en Millones de Euros**



**% Variación Interanual del volumen de Consumo alimentario extradoméstico**



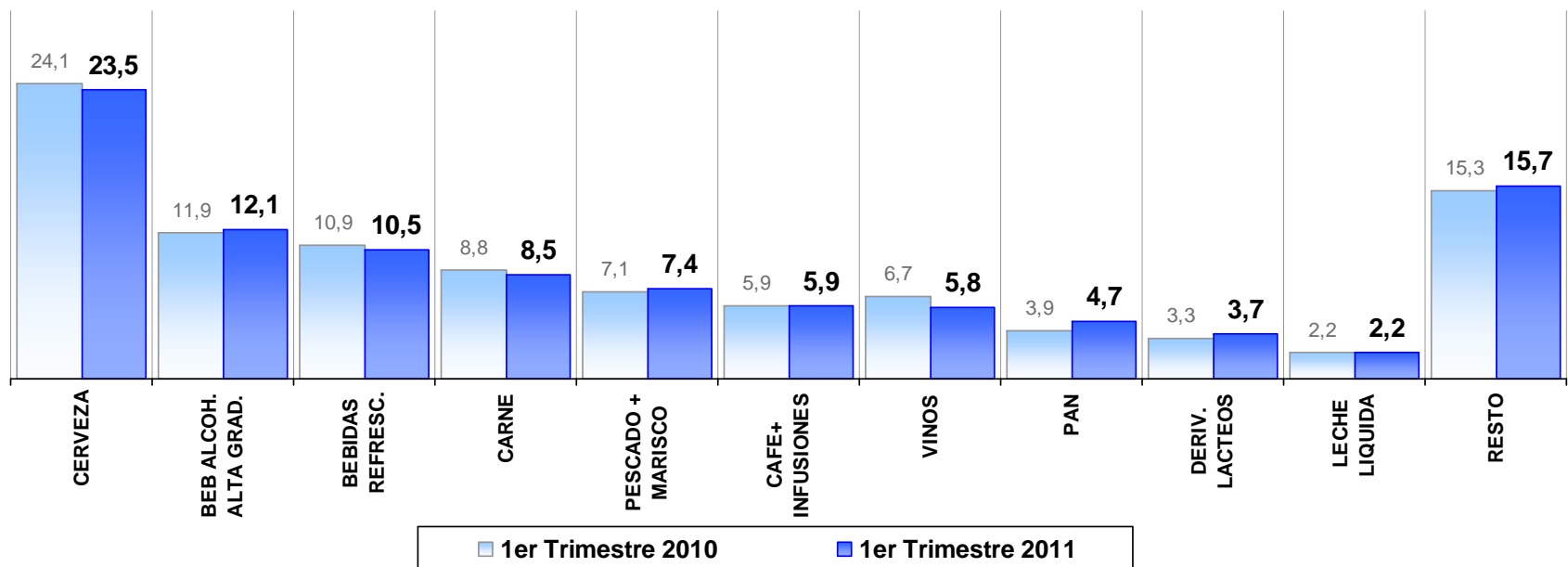
**% Variación Interanual del gasto en Consumo alimentario extradoméstico**

*Volumen de compras y Gasto en compras realizado por los establecimientos de Restauración (Comercial + Social). Dato anual actualizado a cierre del primer trimestre del año 2011.*



# Reparto del gasto en consumo por familias de productos en Cafeterías / Café bares / Bares

**% peso en el gasto por familia de producto dentro del consumo alimentario extradoméstico.**  
**Dato anual cerrado en 1er trimestre (2010 Vs. 2011)**



*Gasto en compras realizado por los establecimientos de Restauración (Comercial + Social).  
 Dato anual actualizado a cierre del primer trimestre del año 2011.*



# El consumo alimentario en Restaurantes

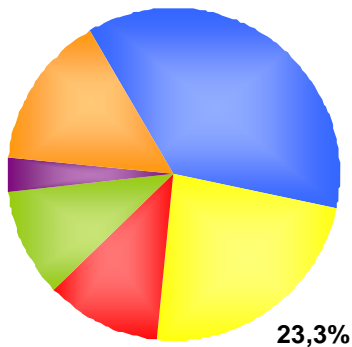


# Cuantificación anual del consumo alimentario en Restaurantes

**1.940 millones de kg/ltr**

**5.425 millones de euros**

% peso en el volumen por tipo de establecimiento dentro del consumo alimentario extracomunitario. Dato anual cerrado en 1er trimestre del año 2011



■ Restaurantes

*Volumen de compras y Gasto en compras realizado por los establecimientos de Restauración (Comercial + Social). Dato anual actualizado a cierre del primer trimestre del año 2011.*

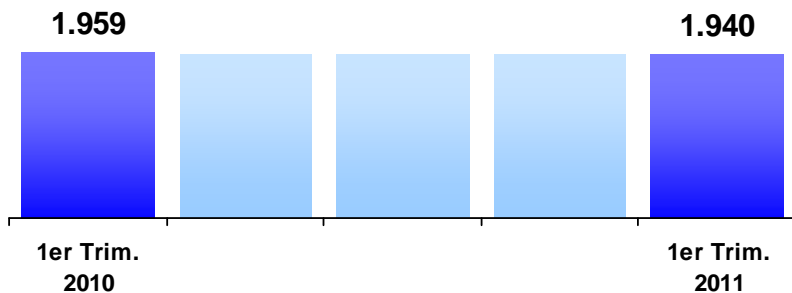


GOBIERNO DE ESPAÑA

MINISTERIO DE MEDIO AMBIENTE Y MEDIO RURAL Y MARINO

# Tendencia anual del consumo alimentario en Restaurantes

**Volumen anual de consumo alimentario extradoméstico en Millones de Kg/Lt**



**Gasto anual en consumo alimentario extradoméstico en Millones de Euros**



**% Variación Interanual del volumen de Consumo alimentario extradoméstico**



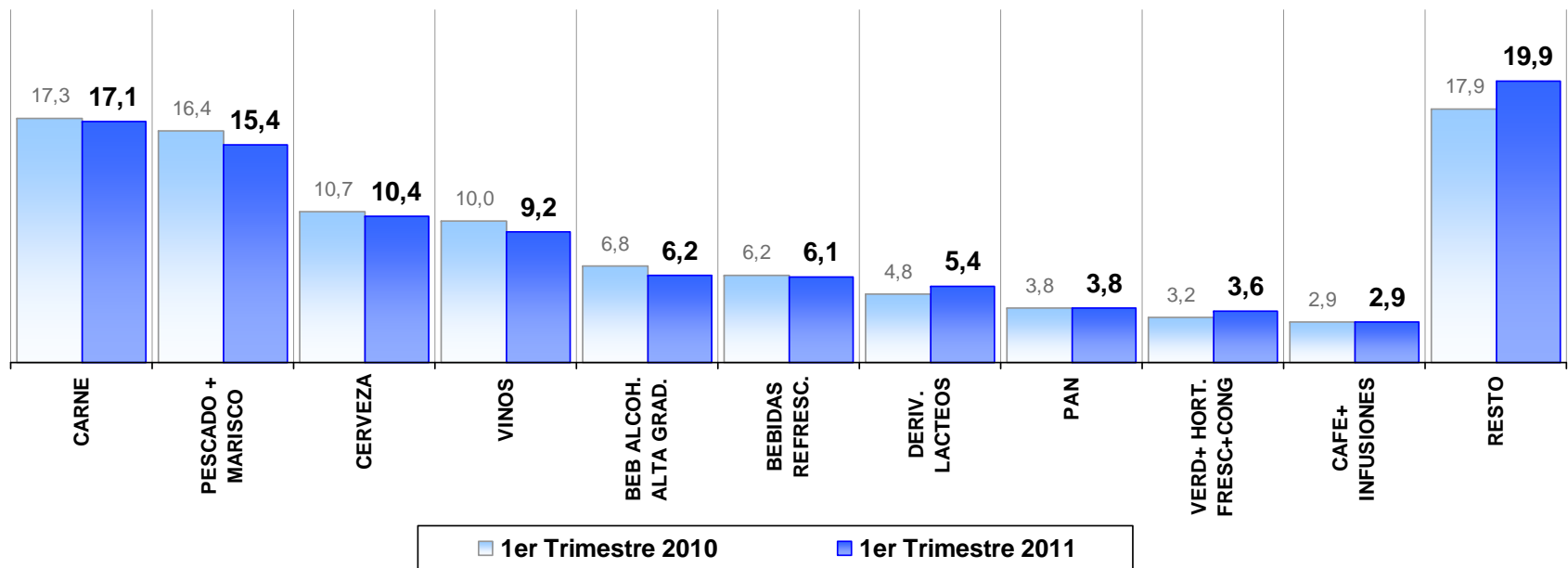
**% Variación Interanual del gasto en Consumo alimentario extradoméstico**

*Volumen de compras y Gasto en compras realizado por los establecimientos de Restauración (Comercial + Social).  
Dato anual actualizado a cierre del primer trimestre del año 2011.*



# Reparto del gasto en consumo por familias de productos en Restaurantes

**% peso en el gasto por familia de producto dentro del consumo alimentario extradoméstico.**  
**Dato anual cerrado en 1er trimestre (2010 Vs. 2011)**



*Gasto en compras realizado por los establecimientos de Restauración (Comercial + Social).  
 Dato anual actualizado a cierre del primer trimestre del año 2011.*



# El consumo alimentario en Hoteles



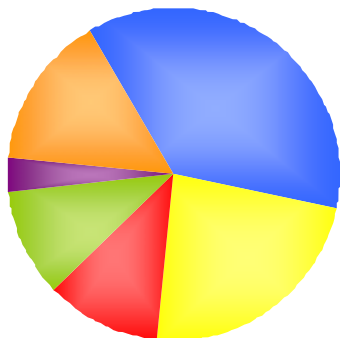


# Cuantificación anual del consumo alimentario en Hoteles

**915 millones de kg/ltr**

**2.062 millones de euros**

% peso en el volumen por tipo de establecimiento dentro del consumo alimentario extradoméstico. Dato anual cerrado en 1er trimestre del año 2011



11,0%

■ Hoteles

*Volumen de compras y Gasto en compras realizado por los establecimientos de Restauración (Comercial + Social). Dato anual actualizado a cierre del primer trimestre del año 2011.*

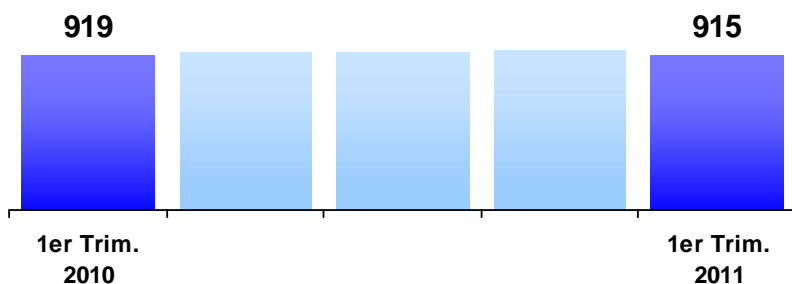


GOBIERNO DE ESPAÑA

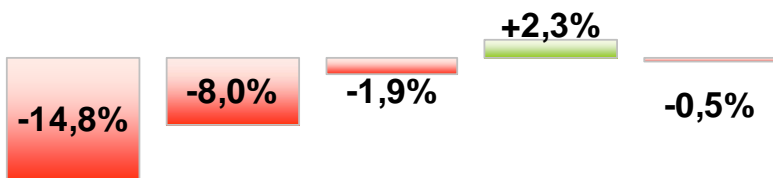
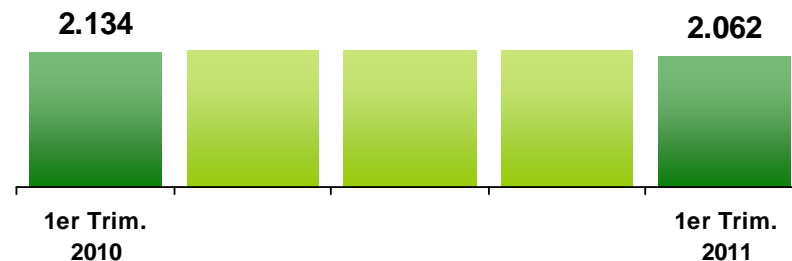
MINISTERIO DE MEDIO AMBIENTE Y MEDIO RURAL Y MARINO

# Tendencia anual del consumo alimentario en Hoteles

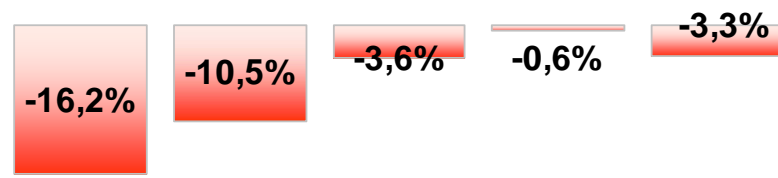
**Volumen anual de consumo alimentario extradoméstico en Millones de Kg/Lt**



**Gasto anual en consumo alimentario extradoméstico en Millones de Euros**



% Variación Interanual del volumen de Consumo alimentario extradoméstico



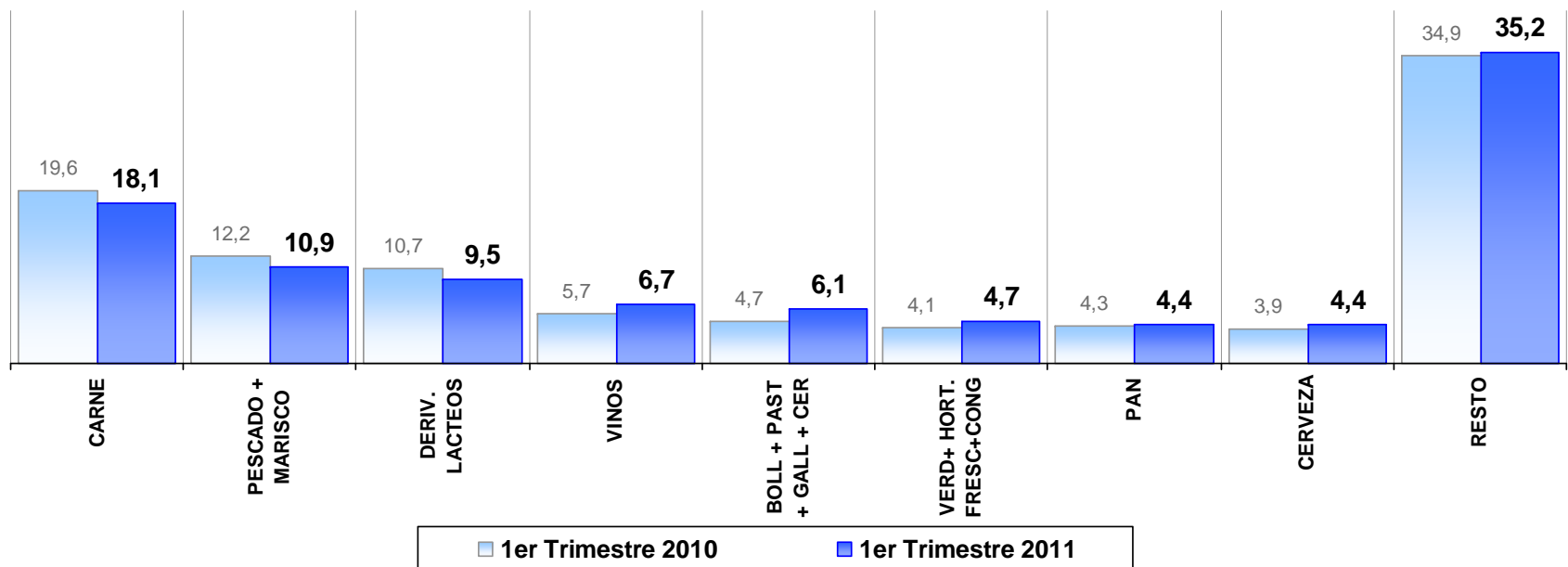
% Variación Interanual del gasto en Consumo alimentario extradoméstico

*Volumen de compras y Gasto en compras realizado por los establecimientos de Restauración (Comercial + Social).  
Dato anual actualizado a cierre del primer trimestre del año 2011.*



# Reparto del gasto en consumo por familias de productos en Hoteles

**% peso en el gasto por familia de producto dentro del consumo alimentario extradoméstico.**  
**Dato anual cerrado en 1er trimestre (2010 Vs. 2011)**



*Gasto en compras realizado por los establecimientos de Restauración (Comercial + Social).  
Dato anual actualizado a cierre del primer trimestre del año 2011.*



# El consumo alimentario en establecimientos de Restauración Organizada

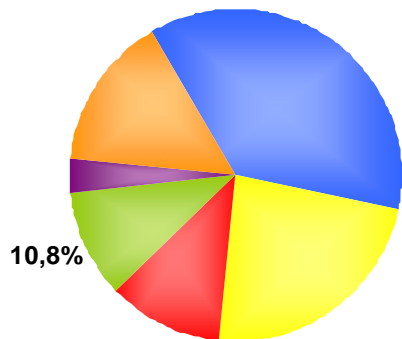


# Cuantificación anual del consumo alimentario en la Restauración Organizada

**899  
millones  
de kg/ltr**

**1.882  
millones  
de euros**

% peso en el volumen por tipo de establecimiento dentro del consumo alimentario extracomunitario. Dato anual cerrado en 1er trimestre del año 2011



Rest. Organizada

*Volumen de compras y Gasto en compras realizado por los establecimientos de Restauración (Comercial + Social). Dato anual actualizado a cierre del primer trimestre del año 2011.*

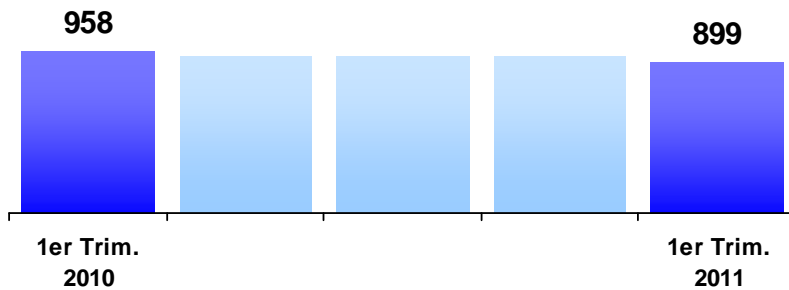


GOBIERNO  
DE ESPAÑA

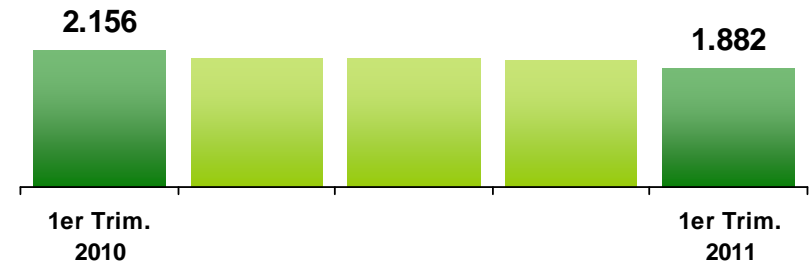
MINISTERIO  
DE MEDIO AMBIENTE  
Y MEDIO RURAL Y MARINO

# Tendencia anual del consumo alimentario en la Restauración Organizada


**Volumen anual de consumo alimentario extradoméstico en Millones de Kg/Lt**



**Gasto anual en consumo alimentario extradoméstico en Millones de Euros**



+0,0%



% Variación Interanual del volumen de Consumo alimentario extradoméstico



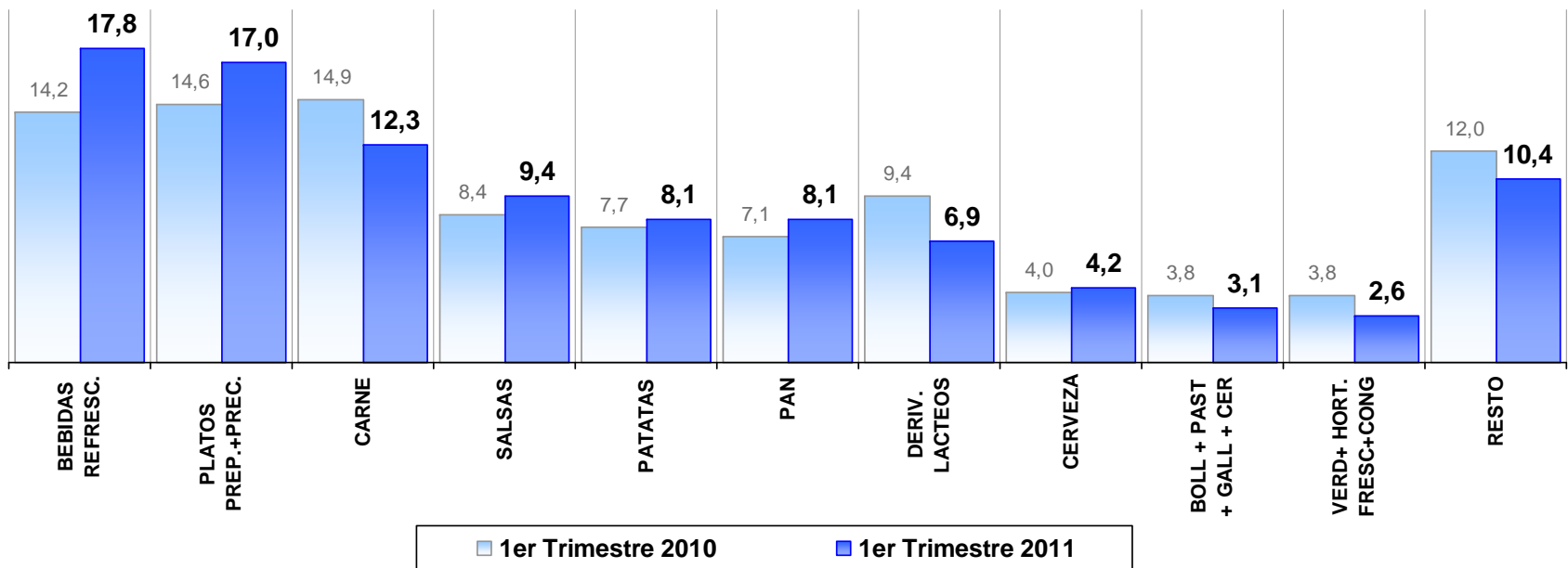
% Variación Interanual del gasto en Consumo alimentario extradoméstico

*Volumen de compras y Gasto en compras realizado por los establecimientos de Restauración (Comercial + Social).  
Dato anual actualizado a cierre del primer trimestre del año 2011.*



# Reparto del gasto en consumo por familias de productos en la Restauración Organizada

**% peso en el gasto por familia de producto dentro del consumo alimentario extradoméstico.**  
**Dato anual cerrado en 1er trimestre (2010 Vs. 2011)**



*Gasto en compras realizado por los establecimientos de Restauración (Comercial + Social).  
 Dato anual actualizado a cierre del primer trimestre del año 2011.*



# El consumo alimentario en establecimientos de Consumo Nocturno (Pubs / Discotecas)



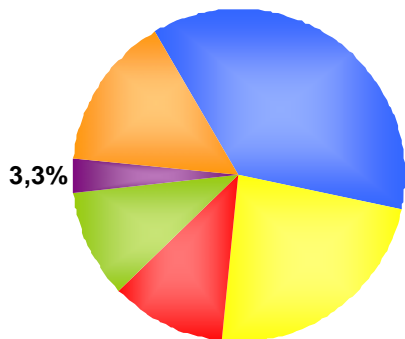


# Cuantificación anual del consumo alimentario en Consumo Nocturno

**279  
millones  
de kg/ltr**

**999  
millones  
de euros**

% peso en el volumen por tipo de establecimiento dentro del consumo alimentario extracomunitario. Dato anual cerrado en 1er trimestre del año 2011



Consumo Nocturno

*Volumen de compras y Gasto en compras realizado por los establecimientos de Restauración (Comercial + Social). Dato anual actualizado a cierre del primer trimestre del año 2011.*

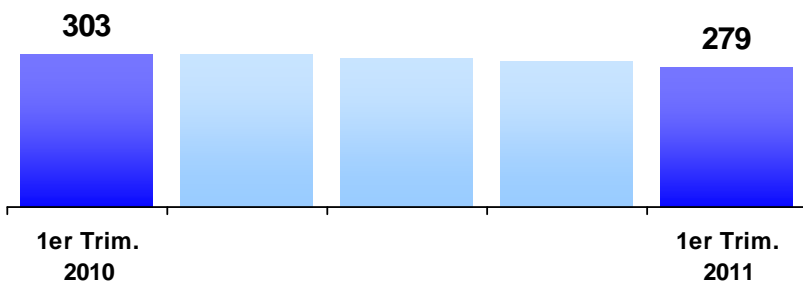


GOBIERNO  
DE ESPAÑA

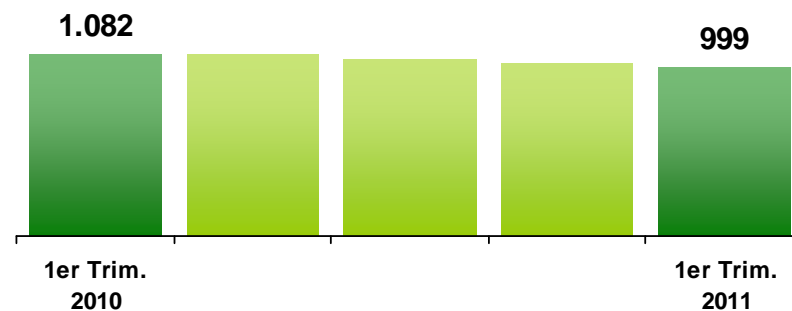
MINISTERIO  
DE MEDIO AMBIENTE  
Y MEDIO RURAL Y MARINO

# Tendencia anual del consumo alimentario en Consumo Nocturno

**Volumen anual de consumo alimentario extradoméstico en Millones de Kg/Lt**



**Gasto anual en consumo alimentario extradoméstico en Millones de Euros**



**% Variación Interanual del volumen de Consumo alimentario extradoméstico**



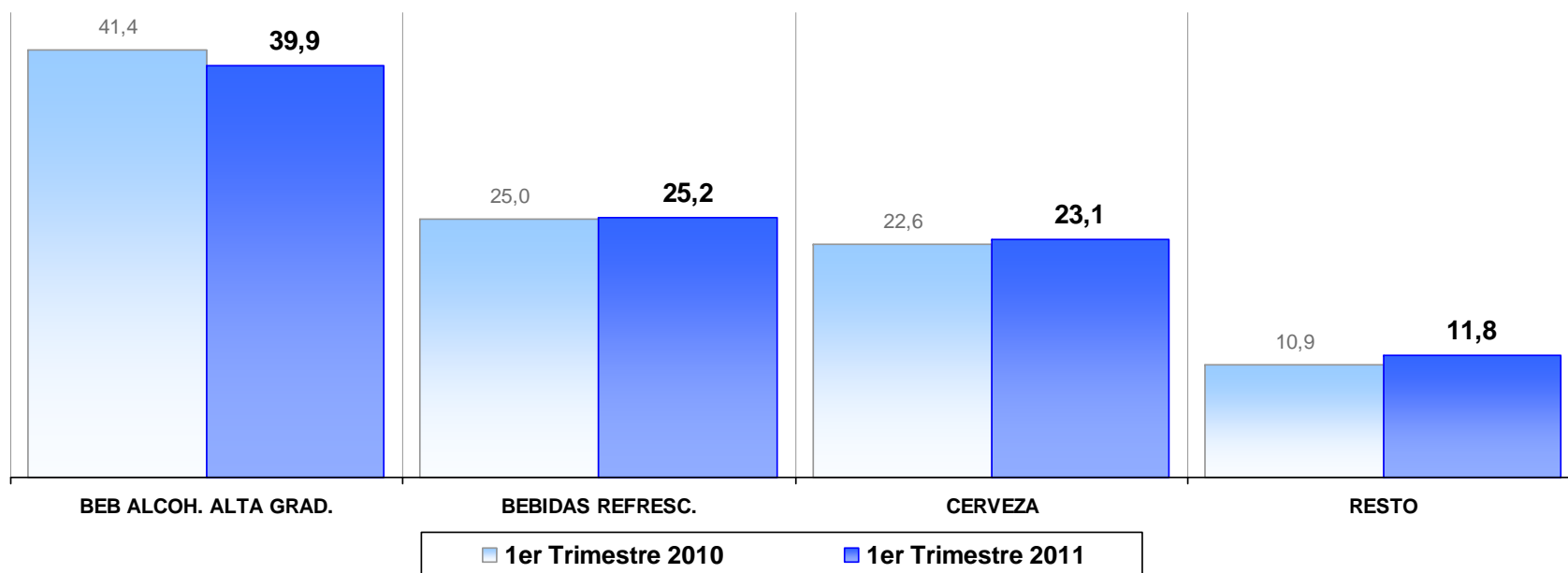
**% Variación Interanual del gasto en Consumo alimentario extradoméstico**

*Volumen de compras y Gasto en compras realizado por los establecimientos de Restauración (Comercial + Social).  
Dato anual actualizado a cierre del primer trimestre del año 2011.*



# Reparto del gasto en consumo por familias de productos en Consumo Nocturno

**% peso en el gasto por familia de producto dentro del consumo alimentario extradoméstico.**  
**Dato anual cerrado en 1er trimestre (2010 Vs. 2011)**



*Gasto en compras realizado por los establecimientos de Restauración (Comercial + Social).*  
*Dato anual actualizado a cierre del primer trimestre del año 2011.*



# El consumo alimentario en la Restauración Colectiva y Social

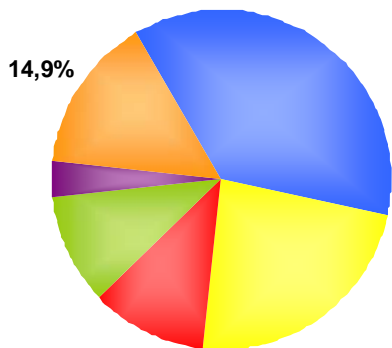


# Cuantificación anual del consumo alimentario en Restauración Colectiva y Social

**1.243 millones de kg/ltr**

**2.490 millones de euros**

% peso en el volumen por tipo de establecimiento dentro del consumo alimentario extracomunitario. Dato anual cerrado en 1er trimestre del año 2011



Rest. Colectiva-Social

*Volumen de compras y Gasto en compras realizado por los establecimientos de Restauración (Comercial + Social). Dato anual actualizado a cierre del primer trimestre del año 2011.*

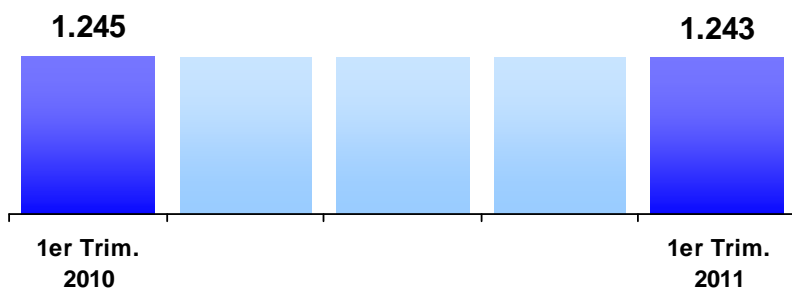


GOBIERNO DE ESPAÑA

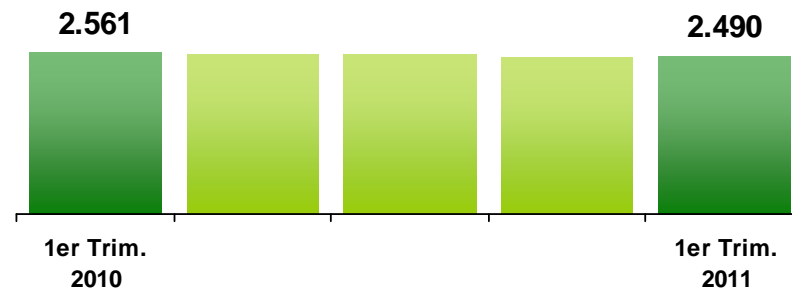
MINISTERIO DE MEDIO AMBIENTE Y MEDIO RURAL Y MARINO

# Tendencia anual del consumo alimentario en Restauración Colectiva y Social


**Volumen anual de consumo alimentario extradoméstico en Millones de Kg/Lt**



**Gasto anual en consumo alimentario extradoméstico en Millones de Euros**



**% Variación Interanual del volumen de Consumo alimentario extradoméstico**



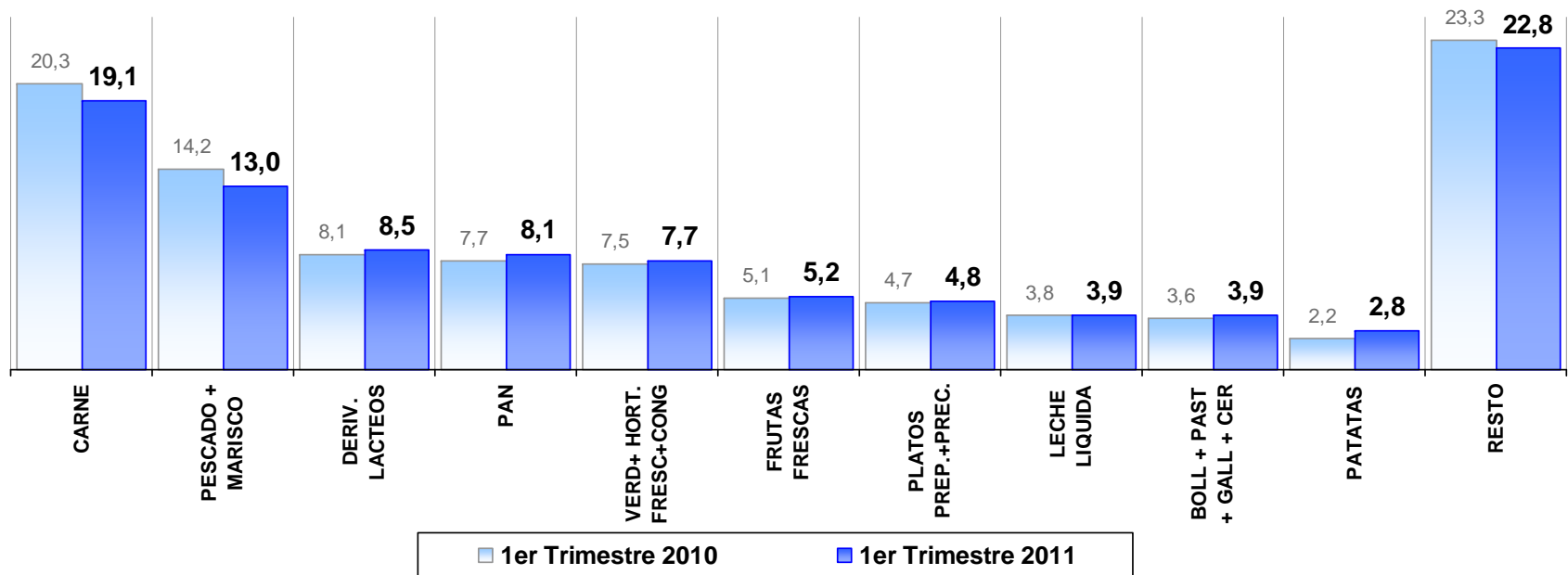
**% Variación Interanual del gasto en Consumo alimentario extradoméstico**

*Volumen de compras y Gasto en compras realizado por los establecimientos de Restauración (Comercial + Social). Dato anual actualizado a cierre del primer trimestre del año 2011.*



# Reparto del gasto en consumo por familias de productos en Restauración Colectiva y Social

**% peso en el gasto por familia de producto dentro del consumo alimentario extradoméstico.  
Dato anual cerrado en 1er trimestre (2010 Vs. 2011)**



*Gasto en compras realizado por los establecimientos de Restauración (Comercial + Social).  
Dato anual actualizado a cierre del primer trimestre del año 2011.*



# El consumo alimentario en los Centros Escolares



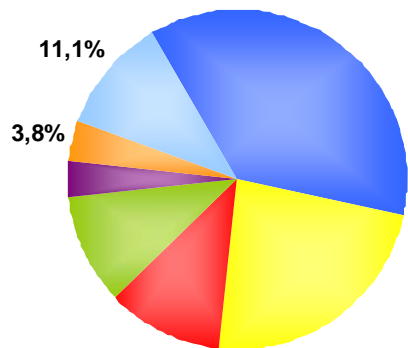


# Cuantificación anual del consumo alimentario en los Centros Escolares

**314 millones de kg/ltr**

**662 millones de euros**

% peso en el volumen por tipo de establecimiento dentro del consumo alimentario extracomunitario. Dato anual cerrado en 1er trimestre del año 2011



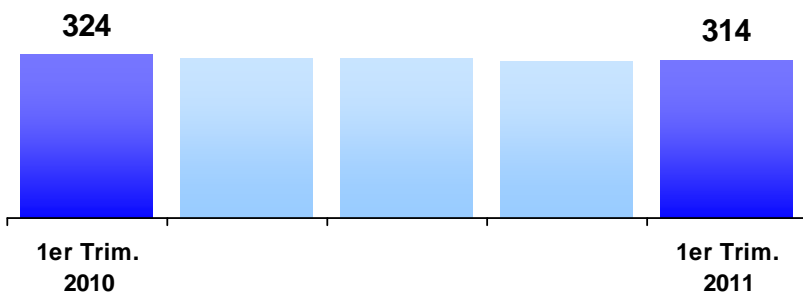
Centros Escolares  
Otra Rest. Colectiva-Social

*Volumen de compras y Gasto en compras realizado por los establecimientos de Restauración (Comercial + Social). Dato anual actualizado a cierre del primer trimestre del año 2011.*



# Tendencia anual del consumo alimentario en los Centros Escolares

**Volumen anual de consumo alimentario extracomunitario en Millones de Kg/Lt**



**Gasto anual en consumo alimentario extracomunitario en Millones de Euros**



**% Variación Interanual del volumen de Consumo alimentario extracomunitario**



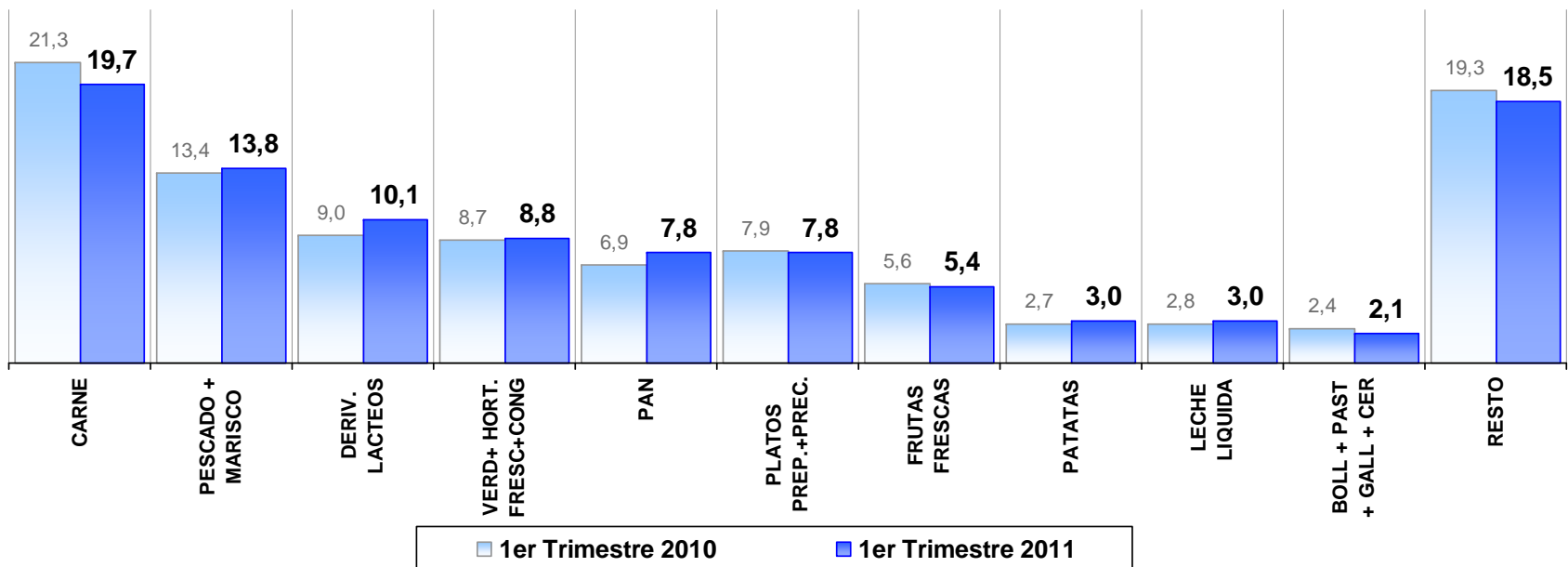
**% Variación Interanual del gasto en Consumo alimentario extracomunitario**

*Volumen de compras y Gasto en compras realizado por los establecimientos de Restauración (Comercial + Social).  
Dato anual actualizado a cierre del primer trimestre del año 2011.*



# Reparto del gasto en consumo por familias de productos en los Centros Escolares

**% peso en el gasto por familia de producto dentro del consumo alimentario extradoméstico.**  
**Dato anual cerrado en 1er trimestre (2010 Vs. 2011)**



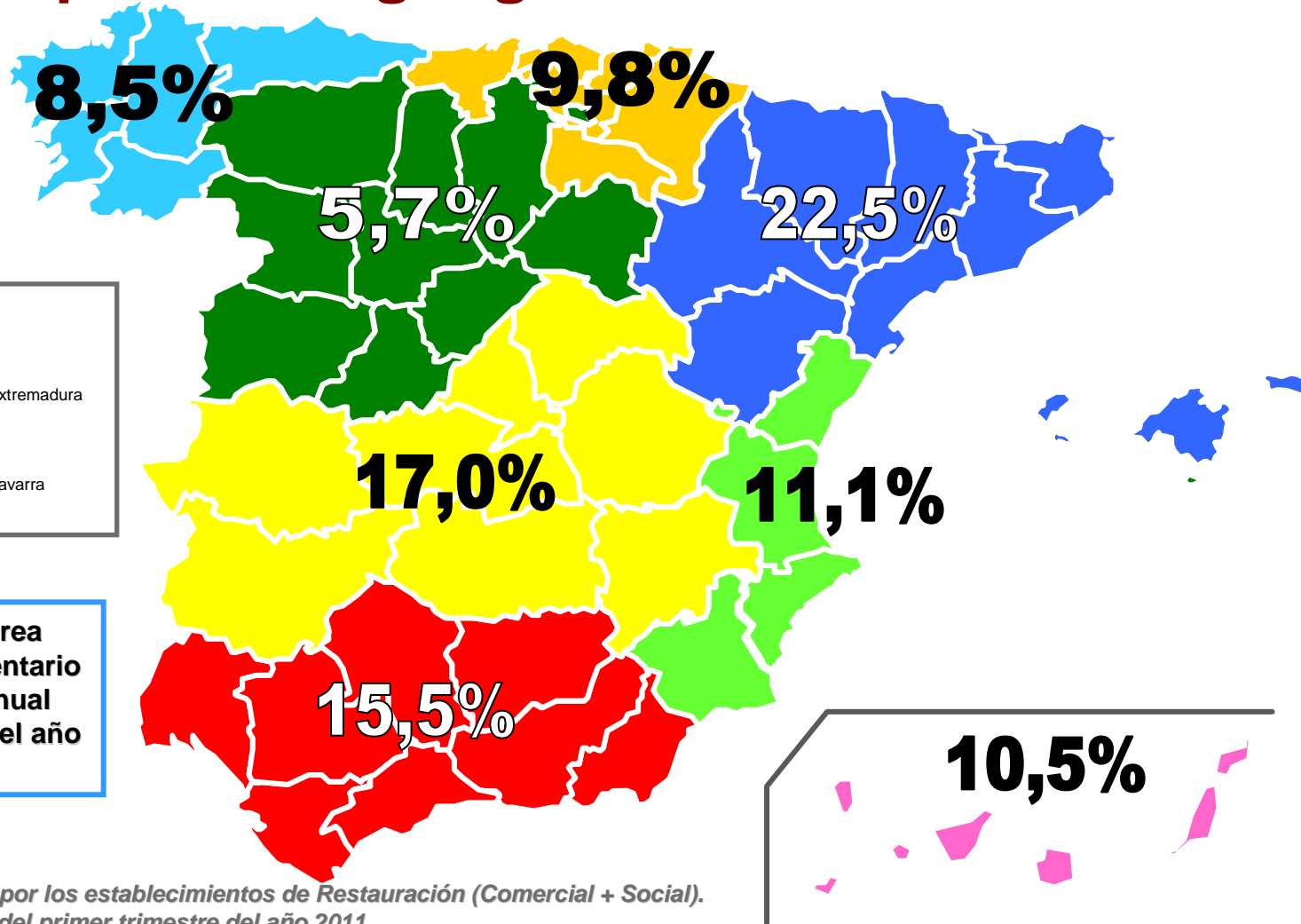
*Gasto en compras realizado por los establecimientos de Restauración (Comercial + Social).  
 Dato anual actualizado a cierre del primer trimestre del año 2011.*



# Peso y evolución de las áreas geográficas para la Restauración Comercial



# Reparto del consumo alimentario extradoméstico en España por áreas geográficas

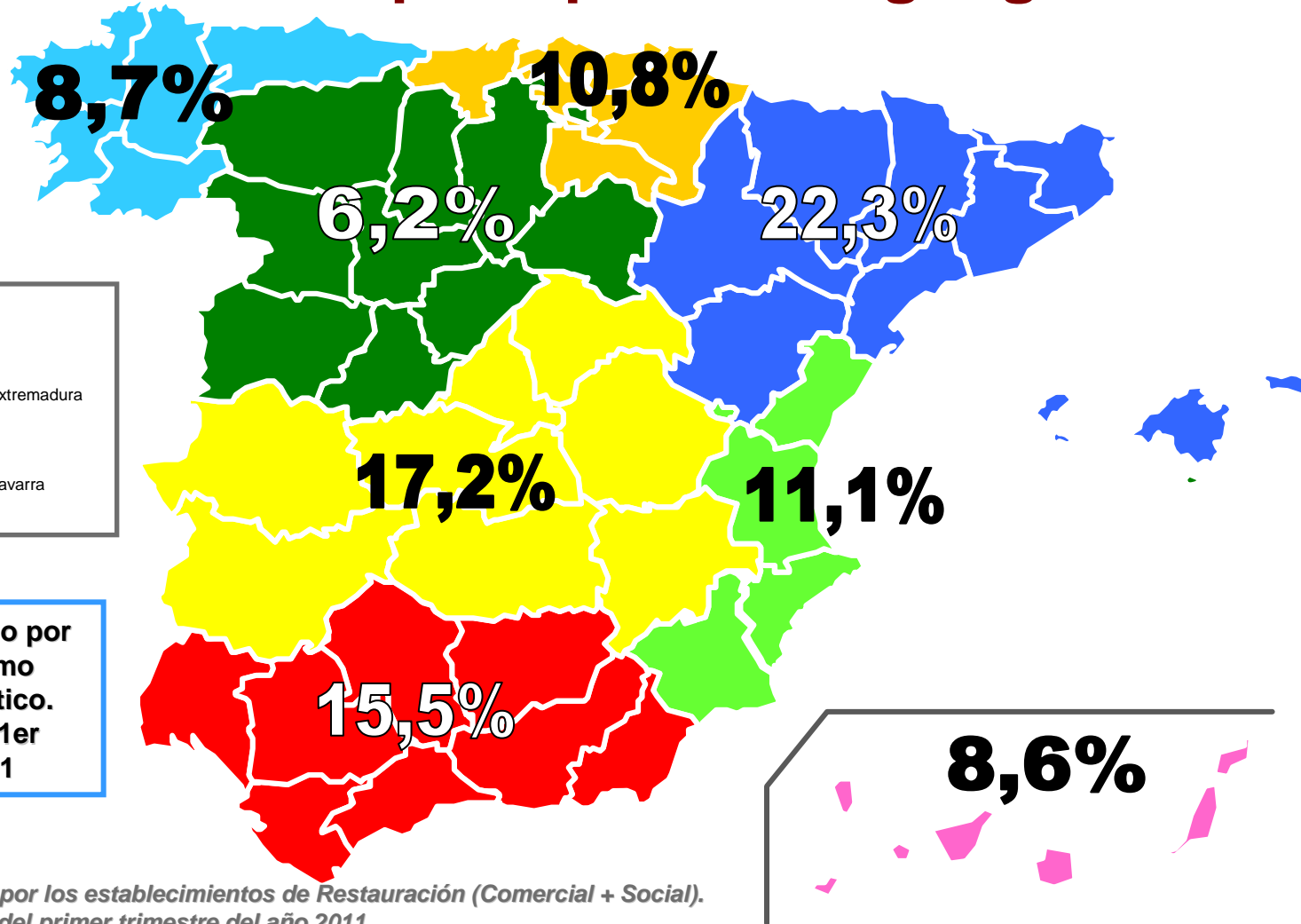


- NORESTE: Cataluña, Aragón, Baleares
- LEVANTE: C.Valenciana y Región de Murcia
- ANDALUCÍA: Andalucía
- CENTRO-SUR: Madrid, Castilla-La Mancha, Extremadura
- CASTILLA Y LEÓN: Castilla y León
- NOROESTE: Galicia, P. Asturias
- NORTE: Cantabria, P.Vasco, La Rioja y C.F.Navarra
- CANARIAS: Canarias

**% peso consumo por área dentro del consumo alimentario extradoméstico. Dato anual cerrado en 1er trimestre del año 2011**

*Volumen de compras realizado por los establecimientos de Restauración (Comercial + Social). Dato anual actualizado a cierre del primer trimestre del año 2011.*

# Reparto del gasto en consumo alimentario extradoméstico en España por áreas geográficas



- NORESTE: Cataluña, Aragón, Baleares
- LEVANTE: C.Valenciana y Región de Murcia
- ANDALUCÍA: Andalucía
- CENTRO-SUR: Madrid, Castilla-La Mancha, Extremadura
- CASTILLA Y LEÓN: Castilla y León
- NOROESTE: Galicia, P. Asturias
- NORTE: Cantabria, P.Vasco, La Rioja y C.F.Navarra
- CANARIAS: Canarias

**% peso gasto en consumo por área dentro del consumo alimentario extradoméstico. Dato anual cerrado en 1er trimestre del año 2011**

*Volumen de compras realizado por los establecimientos de Restauración (Comercial + Social). Dato anual actualizado a cierre del primer trimestre del año 2011.*



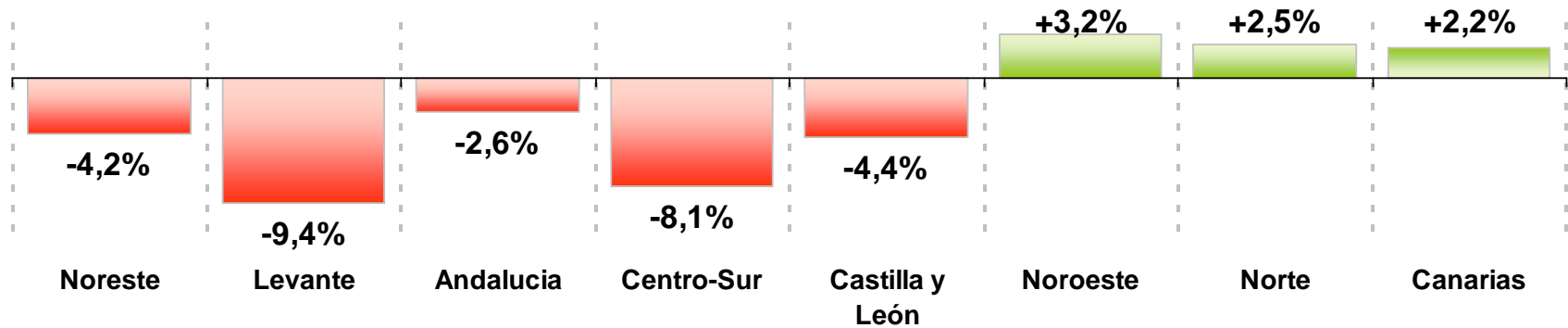
GOBIERNO DE ESPAÑA

MINISTERIO DE MEDIO AMBIENTE Y MEDIO RURAL Y MARINO

Consumo alimentario extradoméstico en España

# Tendencia anual del consumo alimentario extradoméstico en España por áreas

**% Variación Interanual del volumen de Consumo alimentario extradoméstico por tipo de establecimiento. Dato anual cerrado en 1er trimestre del año 2011 Vs. 1er trimestre 2010**



*Volumen de compras y gasto en compras realizado por los establecimientos de Restauración (Comercial + Social).  
Dato anual actualizado a cierre del primer trimestre del año 2011.*



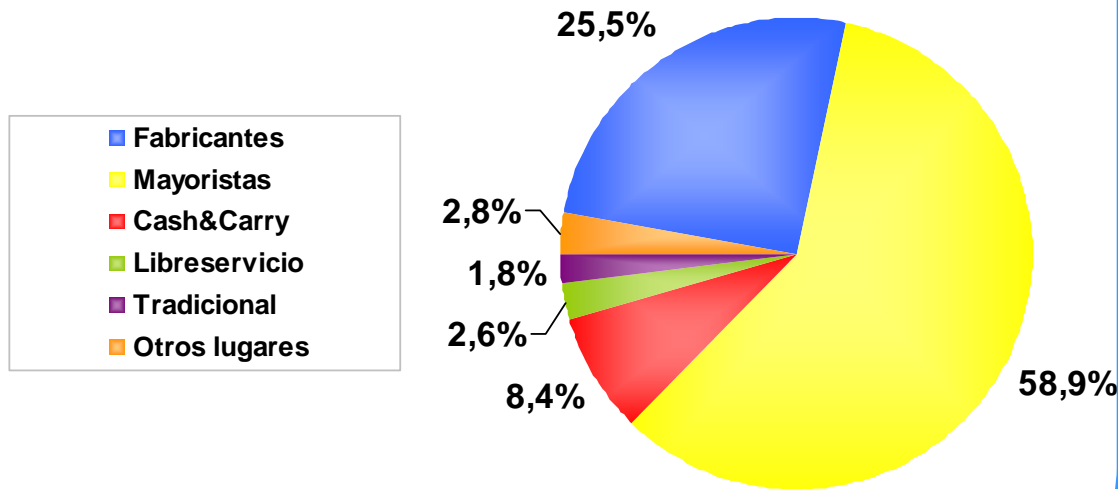
# Fuente de compra para la Restauración Comercial



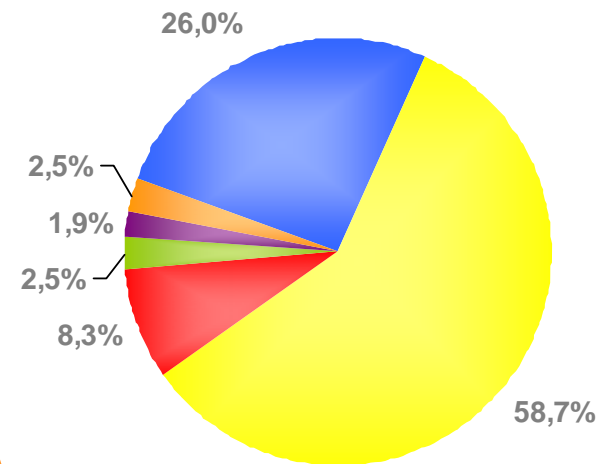


# El gasto en consumo alimentario extradoméstico en la restauración comercial de España por fuente de compra

% peso en el gasto por fuente de compra dentro del consumo alimentario extradoméstico.  
Dato anual cerrado en 1er trimestre del año 2011



Dato anual cerrado en 1er trimestre del año 2010

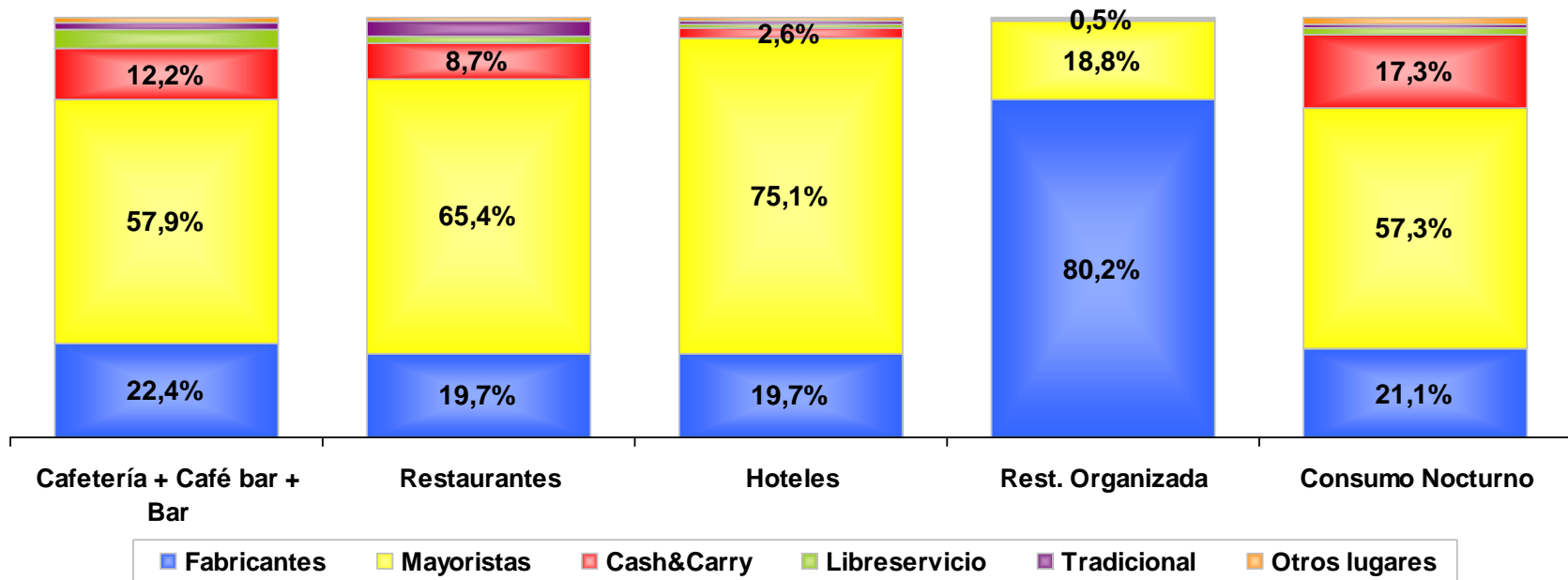


*Gasto en compras realizado por los establecimientos de Restauración (Comercial + Social).  
Dato anual actualizado a cierre del primer trimestre del año 2011.*



# El gasto en consumo alimentario extradoméstico en la restauración comercial de España por fuente de compra

% peso en el gasto por fuente de compra dentro del consumo alimentario extradoméstico.  
Dato anual cerrado en 1er trimestre del año 2011

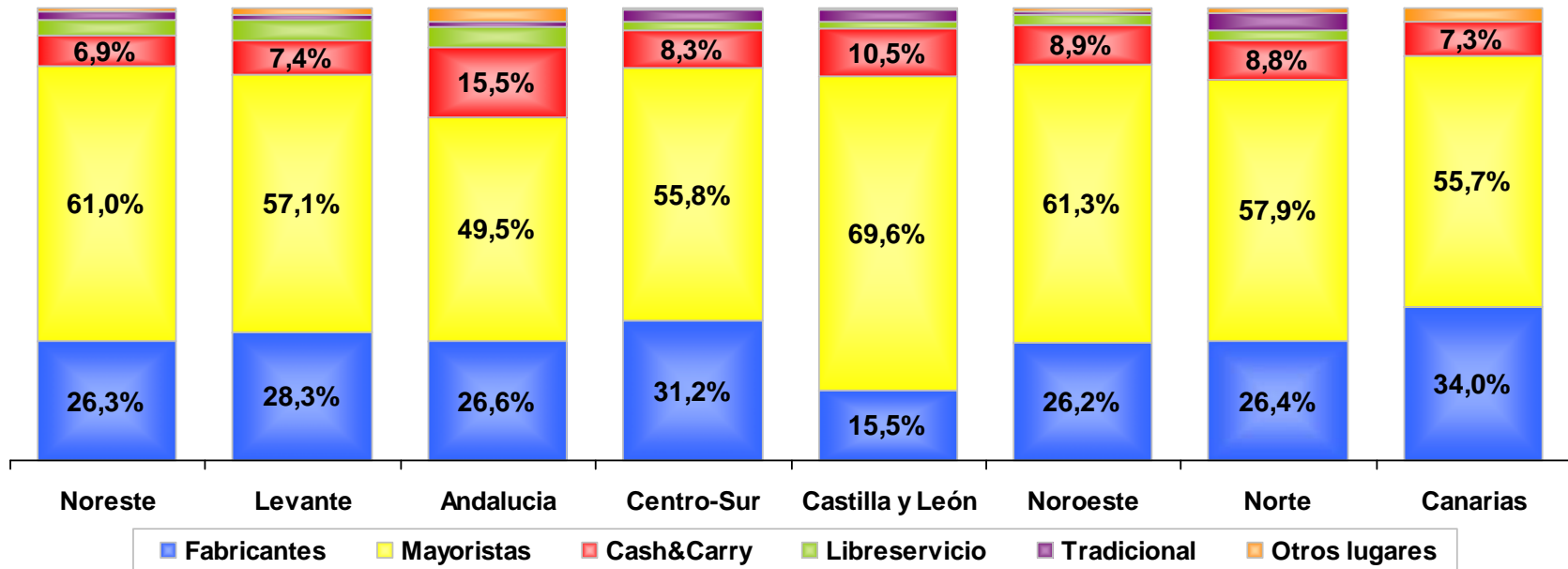


*Gasto en compras realizado por los establecimientos de Restauración (Comercial + Social).  
 Dato anual actualizado a cierre del primer trimestre del año 2011.*



# El gasto en consumo alimentario extradoméstico en la restauración comercial de España por fuente de compra

% peso en el gasto por fuente de compra dentro del consumo alimentario extradoméstico.  
Dato anual cerrado en 1er trimestre del año 2011



*Gasto en compras realizado por los establecimientos de Restauración (Comercial + Social).  
 Dato anual actualizado a cierre del primer trimestre del año 2011.*



# El consumo alimentario extradoméstico en España



# Consumo alimentario extracomunitario en España en el 1er trimestre 2011

- El consumo alimentario extracomunitario en España implica un volumen de 8.337 millones de kg/lt en el último año. El gasto asociado a este consumo es 20.769 millones de euros.
- Se mantiene la línea de descenso del consumo alimentario extracomunitario en España. En el último año, la caída del consumo ha sido un -3,1% en volumen, y un -3,9% en gasto.
- Continúa produciéndose el abaratamiento del producto para las familias de productos de alimentación y bebidas no alcohólicas que se observaba en los trimestres anteriores. Por el contrario, para las bebidas alcohólicas se mantiene el efectivo aumento del valor de cada litro consumido.
- Dentro de un entorno de descenso del consumo que afecta a todos los tipos de establecimientos, aunque con menor intensidad en los hoteles, restaurantes y restauración colectivo-social, mientras que los mayores descensos se generan en cafeterías y bares, consumo nocturno y restauración organizada.



# Estudio Consumo Alimentario Extradoméstico en España:

Presentación Resumen 1<sup>er</sup> trimestre 2011



nielsen  
.....