

**SEGUIMIENTO DE LOS MERCADOS DE OLEAGINOSAS  
Y DEL MERCADO NACIONAL DE LEGUMINOSAS GRANO**

**Campaña 2023/2024**

**FEBRERO 2024**

**Semana 07**

**ÍNDICE:**

**Mercado oleaginosas: Precios mundiales, comunitarios y nacionales**

**Mercado nacional de leguminosas grano**

*Resumen semanal*

*Evolución por campañas de los precios de las semillas oleaginosas:*

- Precios mundiales de la soja
- Precios mundiales, comunitarios y nacionales del girasol
- Precios mundiales, comunitario y nacional de la colza

*Evolución por campañas de los precios de las tortas o harinas de las oleaginosas*

- Precios mundiales de la torta de soja
- Precios nacionales de las harinas/tortas oleaginosas

*Evolución anual*

- Comparativa de las principales oleaginosas
- Precios de las semillas de oleaginosas
- Precios de las tortas de oleaginosas

*Comparativa por campañas de los precios nacionales:*

- Precios nacionales de oleaginosas
- Precios nacionales de leguminosas grano

Precios nacionales semillas oleaginosas: Semana 07 (del 12 al 18 de febrero)

Precios nacionales harinas/tortas oleaginosas: 23 de febrero

Precios mundiales y comunitarios: 20 de febrero

Los datos de los precios están referidos a la campaña de comercialización que empieza el 1 de julio hasta el 30 de junio del año siguiente.

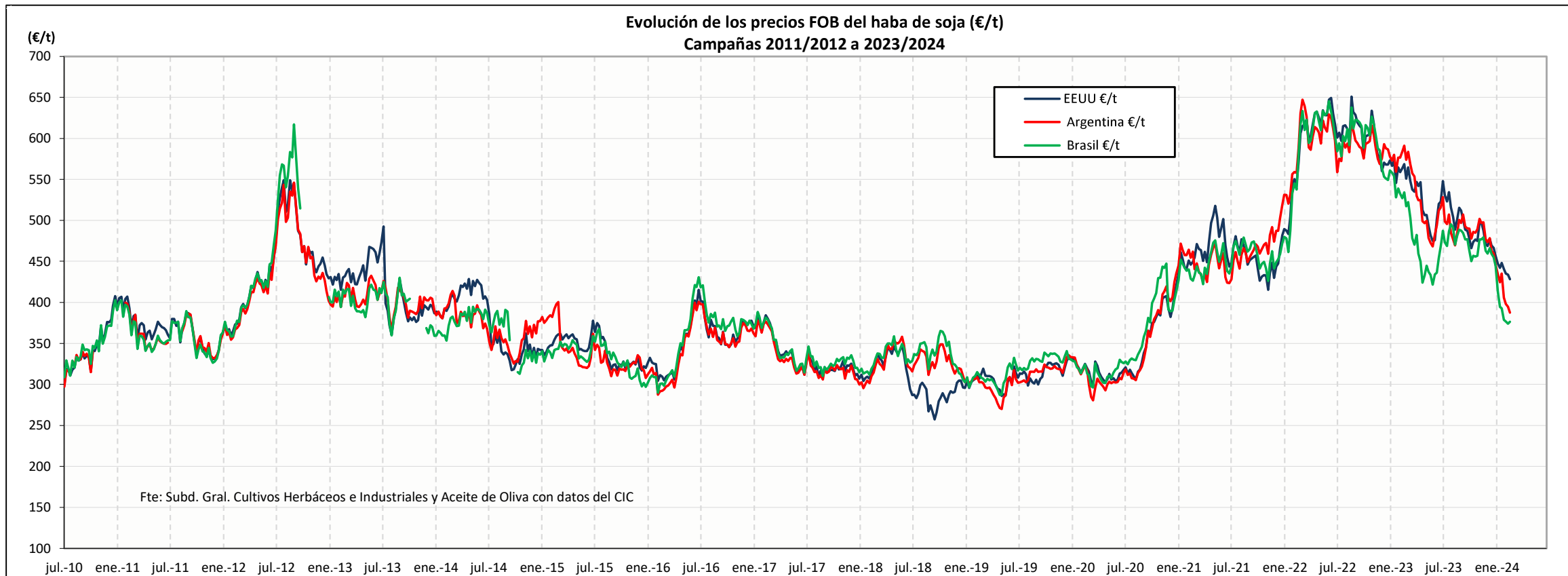
Nota: Entre las informaciones manejadas para elaborar este informe se encuentran las de la S. G. Análisis, Coordinación y Estadísticas de la Subsecretaría del MAPA, el Consejo Internacional de Cereales (CIC), la FAO, el USDA, la Comisión Europea, Mercolleida y diversas publicaciones del ámbito agrario nacional e internacional.

PRECIOS SEMANALES SEMILLAS OLEAGINOSAS. CAMPAÑA 2023/24										
Semana 07. Febrero 2024										
	Última cotización \$/t	Diferencia semanal \$/t	% sobre la cotización			Campaña 2023/24				
			semana anterior	mes anterior	año anterior	Mínimo campaña \$/t	Máximo campaña \$/t			
<b>HABA DE SOJA \$/t</b> <small>Elaboración Subdirección General de Cultivos Herbáceos e Industriales y Aceite de Oliva con fuente del Consejo Internacional de Cereales (CIC)</small>										
<b>Mundiales</b>										
EEUU (Golfo)	463	-2	↓ -0	↓ -5	↓ -24	463	598			
Argentina (Up River)	419	-4	↓ -1	↓ -11	↓ -33	419	577			
Brasil (Paraná)	407	+6	↑ +1	↓ -4	↓ -28	401	543			
<b>COLZA \$/t</b> <small>Elaboración Subdirección General de Cultivos Herbáceos e Industriales y Aceite de Oliva con fuente del Consejo Internacional de Cereales (CIC) y de la SGACE del MAPA</small>										
<b>Mundiales</b>										
Canadá (Vancouver)	477	+0	⇒ +0	↓ -7	↓ -29	477	671			
Australia (Fremantle)	473	+1	⇒ +0	↓ -3	↓ -34	472	578			
Ucrania	355	-5	↓ -1	↓ -8	↓ -35	335	385			
<b>Unión Europea</b>										
Francia (Marsella)	458	+4	↑ +1	↓ -3	↓ -23	437	535			
<b>España</b>										
Precio medio	458	+5	↑ +1	↓ -1	↓ -25	448	527			
<b>GIRASOL \$/t</b> <small>Elaboración Subdirección General de Cultivos Herbáceos e Industriales y Aceite de Oliva con fuente del Consejo Internacional de Cereales (CIC) y de la SGACE del MAPA</small>										
<b>Mundiales</b>										
Ucrania	335	+0	⇒ +0	↑ +3	↓ -29	295	378			
<b>Unión Europea</b>										
Francia (Burdeos)	445	+7	↑ +2	↓ -1	↓ -28	416	526			
Bulgaria (Varna)	s/c	n/c	n/c	n/c	n/c	n/c	n/c			
<b>España</b>										
Precio medio convencional	425	+4	⇒ +1	↓ -0	↓ -32	421	601			
Precio medio alto oleico	505	+4	⇒ +1	↓ -0	↓ -28	501	662			
<b>LEGUMINOSAS GRANO \$/t</b> <small>Elaboración Subdirección General de Cultivos Herbáceos e Industriales y Aceite de Oliva con fuente de la SGACE del MAPA</small>										
<b>España</b>										
Precio medio guisantes secos	329	-3	↓ -1	↓ -3	↓ -26	326	357			
Precio medio habas secas	380	+3	⇒ +1	↓ -1	↓ -21	377	435			
Precio medio lentejas	699	-12	↓ -2	↓ -3	↓ -15	699	864			
Precio medio garbanzos	803	+7	⇒ +1	↓ -3	↓ -5	796	962			

s/c: sin cotización; n/c: no comparable

PRECIOS SEMANALES TORTAS/HARINAS OLEAGINOSAS. CAMPAÑA 2023/24										
Semana 07. Febrero 2024										
	Última cotización \$/t	Diferencia semanal \$/t	% sobre la cotización			Campaña 2023/24				
			semana anterior	mes anterior	año anterior	Mínimo campaña \$/t	Máximo campaña \$/t			
<b>TORTA DE SOJA \$/t</b> <small>Elaboración Subdirección General de Cultivos Herbáceos e Industriales y Aceite de Oliva con fuente del Consejo Internacional de Cereales (CIC)</small>										
<b>Mundiales</b>										
EEUU (Golfo)	420	-4	↓ -1	↓ -3	↓ -31	420	574			
Argentina (Up River)	403	-9	↓ -2	↓ -8	↓ -30	403	575			
Brasil (Paraná)	403	+1	⇒ +0	↓ -4	↓ -28	402	553			
<b>TORTA/HARINA COLZA Y GIRASOL \$/t</b> <small>Elaboración Subdirección General de Cultivos Herbáceos e Industriales y Aceite de Oliva con fuente del Consejo Internacional de Cereales (CIC) y MERCOLLEIDA</small>										
<b>Mundiales</b>										
<b>Torta de girasol</b>										
Argentina (Up River)	249	+1	⇒ +0	⇒ +0	↓ -1	217	253			
<b>Unión Europea</b>										
<b>Torta de colza</b>										
Alemania (Hamburgo)	294	-4	↓ -1	↓ -2	↓ -25	277	349			
<b>España</b>										
<b>Mercolleida</b>										
Harina Colza 00	357	+2	⇒ +1	↓ -0	↓ -22	342	432			
Harina Soja 47%	484	-10	↓ -2	n/c	↓ -28	484	659			
Harina Girasol alta proteína 34-36%	314	+1	⇒ +0	↓ -9	↓ -26	313	382			
Harina Girasol integral 28%	252	+0	⇒ +0	↓ -1	↓ -28	252	315			
<b>Tipo de cambio EUR/USD</b> <small>Elaboración Subdirección General de Cultivos Herbáceos e Industriales y Aceite de Oliva con fuente del Consejo Internacional de Cereales (CIC)</small>										
Dólares USA										
	Última cotización		% sobre la cotización			Dólares USA				
	Última cotización \$/t	Diferencia semanal \$/t	semana anterior	mes anterior	año anterior	Mínimo campaña \$/t	Máximo campaña \$/t			
Euro	1,0811	0,0093	⇒ +0,86	↓ -0,11	↑ +1,46	1,0452	1,1221			

## EVOLUCIÓN DEL PRECIO DEL HABA SOJA. CAMPAÑAS 2011/12 A 2023/2024



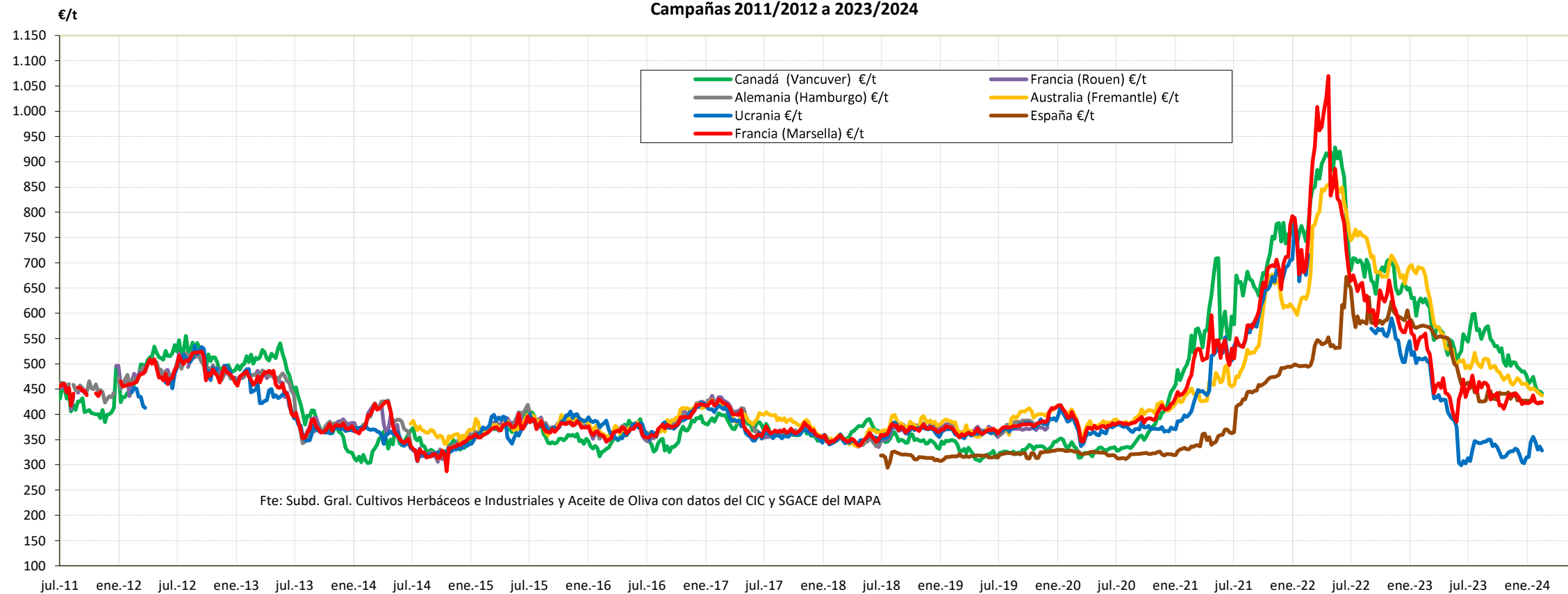
Fuente: Elaboración por la Subdirección General de Cultivos Herbáceos e Industriales y Aceite de Oliva del MAPA con datos del Consejo Internacional de Cereales

	MUNDIALES SOJA		
	EEUU (Golfo)	Argentina (Up River)	Brasil (Paraná)
Última cotización €/t	428,28	387,58	376,48
% s/inicio campaña	↓ -22	↓ -27	↓ -23
% s/mes anterior	↓ -1	↓ -11	↓ -4
% s/semana anterior	↓ -1	↓ -2	→ +1
% s/año anterior	↓ -25	↓ -34	↓ -29

Campaña 23/24	MUNDIALES		
	EEUU (Golfo)	Argentina (Up River)	Brasil (Paraná)
Media (€/t)	481,98	471,60	454,06
Máximo (€/t)	547,71	528,47	495,05
Mínimo (€/t)	428,28	387,58	374,13

## EVOLUCIÓN DE LA COLZA. CAMPAÑAS 2011/12 A 2023/2024

Evolución de los precios FOB de la semilla de colza (€/t)  
Campañas 2011/2012 a 2023/2024

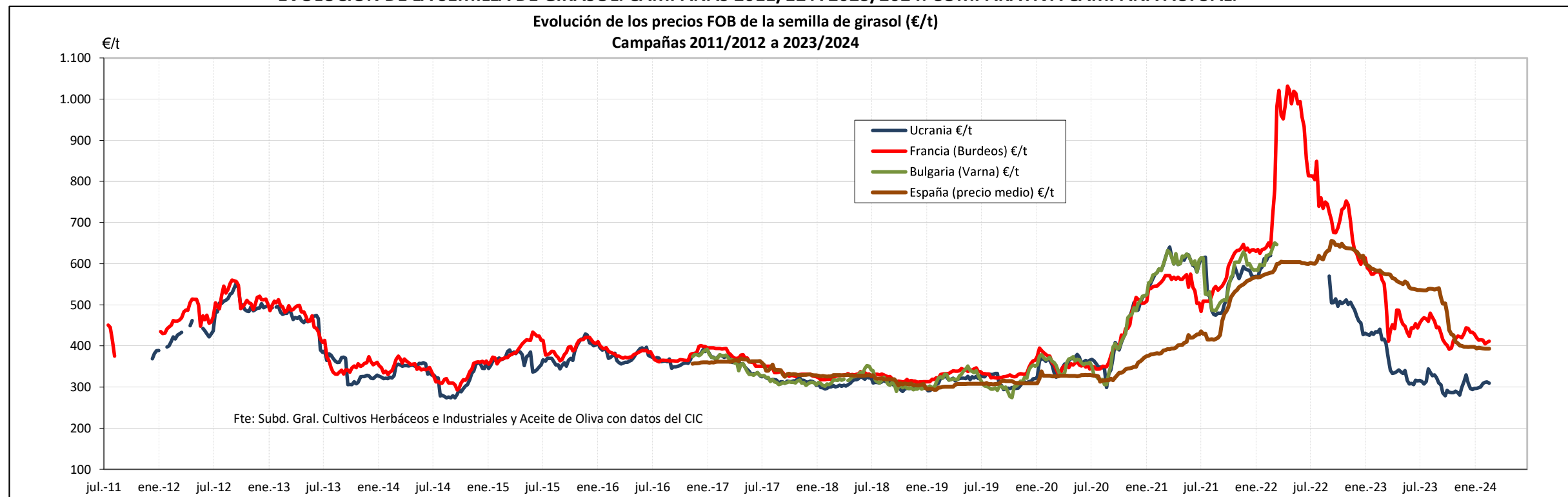


Fuente: Elaboración por la Subdirección General de Cultivos Herbáceos e Industriales y Aceite de Oliva del MAPA con datos del Consejo Internacional de Cereales y la SG de Análisis, Coordinación y Estadísticas del MAPA.

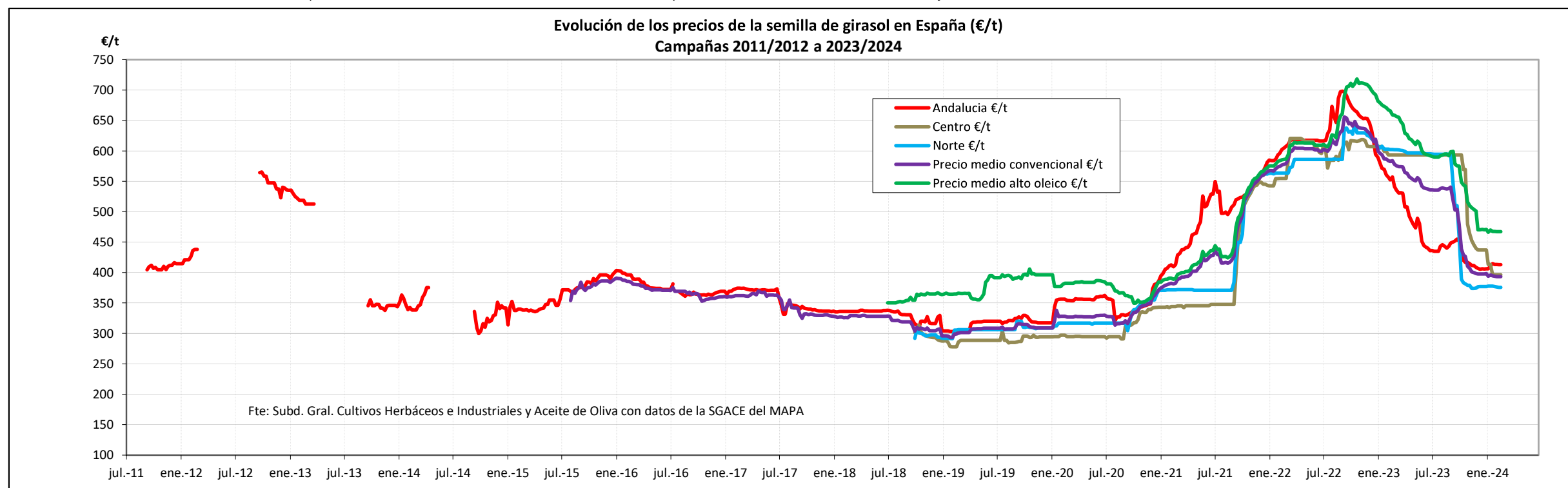
	MUNDIAL			UE	ESPAÑA
	Canadá (Vancouver)	Australia (Fremantle)	Ucrania	Francia (Marsella)	Precio medio
Última cotización €/t	441,23	437,53	328,38	423,65	423,49
% s/inicio campaña	↓ -19	↓ -12	↑ +5	↓ -6	↓ -9
% s/mes anterior	↓ -7	↓ -3	↓ -8	↓ -3	↓ -1
% s/semana anterior	↓ -1	↓ -1	↓ -2	⇒ +0	⇒ +0
% s/año anterior	↓ -30	↓ -35	↓ -36	↓ -24	↓ -26

Campaña 23/24	MUNDIAL			UE	ESPAÑA
	Canadá (Vancouver)	Australia (Fremantle)	Ucrania	Francia (Marsella)	Precio medio
Media (€/t)	516,48	476,74	330,71	437,13	435,15
Máximo (€/t)	599,26	521,65	355,74	476,79	469,85
Mínimo (€/t)	441,23	437,53	303,51	410,78	421,87

**EVOLUCIÓN DE LA SEMILLA DE GIRASOL. CAMPAÑAS 2011/12 A 2023/2024. COMPARATIVA CAMPAÑA ACTUAL.**



Fuente: Elaboración por la Subdirección General de Cultivos Herbáceos e Industriales y Aceite de Oliva del MAPA con datos del Consejo Internacional de Cereales.

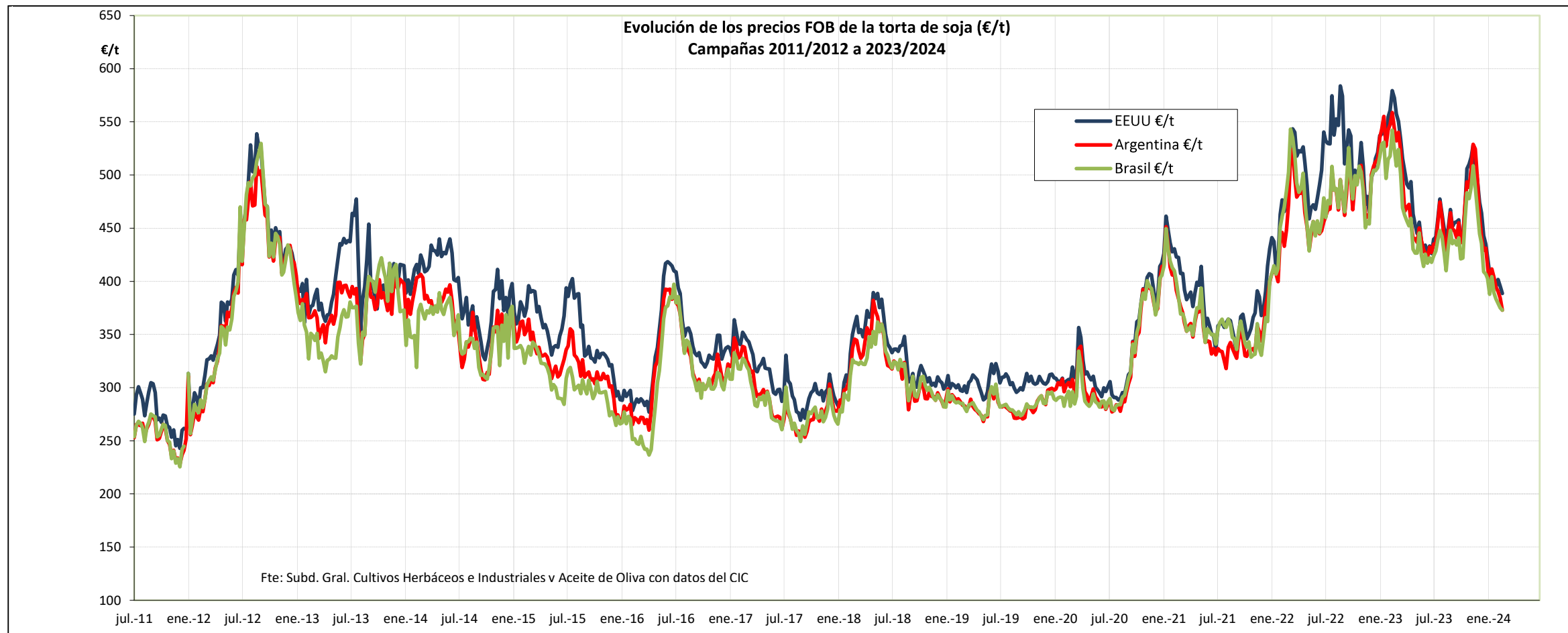


Fuente: Elaboración por la Subdirección General de Cultivos Herbáceos e Industriales y Aceite de Oliva del MAPA con datos de la SG de Análisis, Coordinación y Estadísticas del MAPA.

	MUNDIAL	UE			ESPAÑA			
	Ucrania	Francia (Burdeos)	Bulgaria (Varna)	Andalucía	Centro	Norte	Precio medio Girasol convencional	Precio medio Girasol alto oleico
Última cotización €/t	309,88	411,63	s/c	413,07	396,43	375,59	393,00	467,15
% s/inicio campaña	↓ -2	↓ -10	n/c	↓ -5,3	↓ -33,2	↓ -36,9	↓ -26,7	↓ -21,0
% s/mes anterior	↑ +3	↓ -1	n/c	↓ -0,4	⇒ +0,0	↓ -0,5	↓ -0,4	↓ -0,1
% s/semana anterior	↓ -1	⇒ +1	n/c	⇒ +0,0	⇒ +0,0	↓ -0,1	↓ -0,0	↓ -0,0
% s/año anterior	↓ -30	↓ -29	n/c	↓ -25,9	↓ -33,2	↓ -37,6	↓ -32,7	↓ -29,1

	MUNDIAL	UE			ESPAÑA			
Campaña 23/24	Ucrania	Francia (Burdeos)	Bulgaria (Varna)	Andalucía	Centro	Norte	Precio medio Girasol convencional	Precio medio Girasol alto oleico
Media (€/t)	305,36	431,04	n/c	425,30	509,29	456,55	453,95	530,86
Máximo (€/t)	344,62	479,54	n/c	454,75	593,56	594,94	540,41	598,81
Mínimo (€/t)	279,07	391,87	n/c	405,30	396,43	373,86	393,00	466,14

## EVOLUCIÓN DE LA TORTA DE SOJA. CAMPAÑAS 2011/12 A 2023/2024

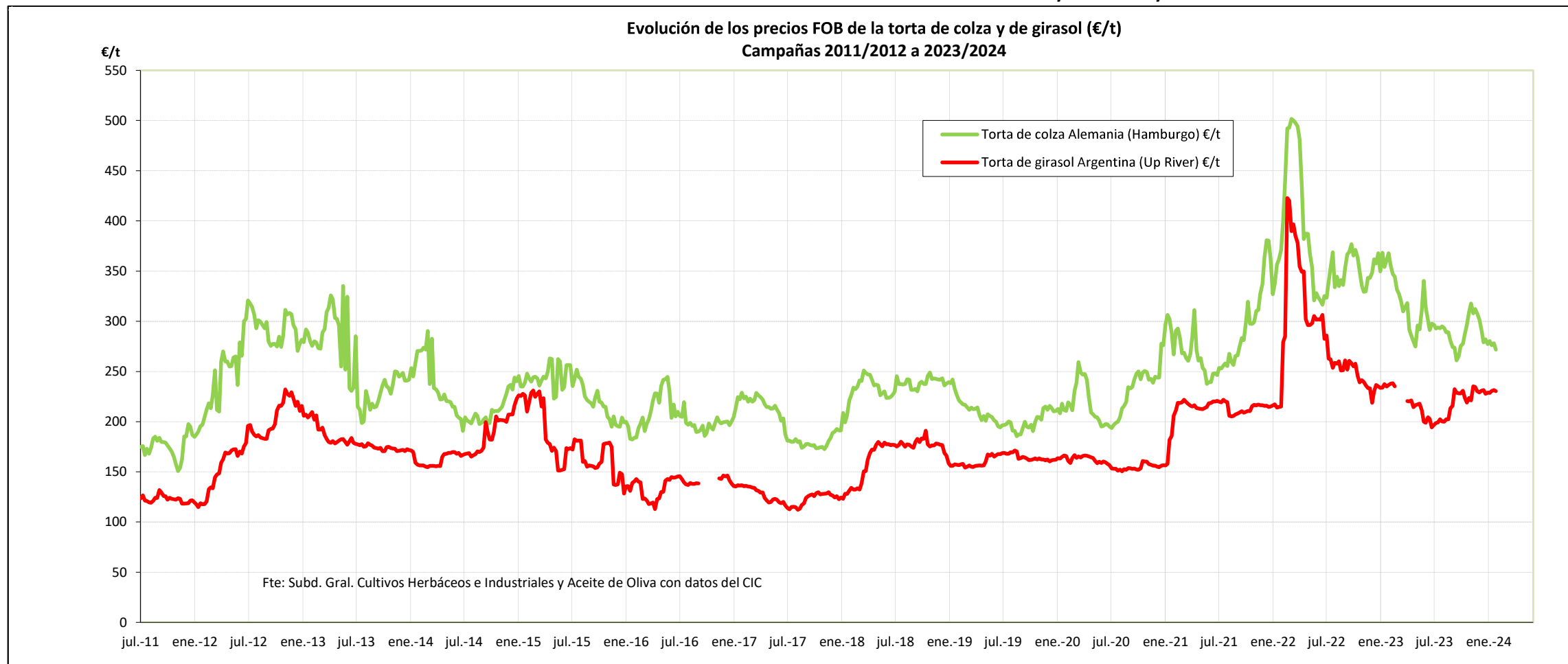


Fuente: Elaboración por la Subdirección General de Cultivos Herbáceos e Industriales y Aceite de Oliva del MAPA con datos del Consejo Internacional de Cereales.

	MUNDIALES		
	EEUU (Golfo)	Argentina (Up River)	Brasil (Paraná)
Última cotización €/t	388,50	372,78	372,78
% s/inicio campaña	↓ -12	↓ -14	↓ -12
% s/mes anterior	↓ -2	↓ -8	↓ -4
% s/semana anterior	↓ -2	↓ -3	↓ -1
% s/año anterior	↓ -32	↓ -31	↓ -29

Campaña 23/24	MUNDIALES		
	EEUU (Golfo)	Argentina (Up River)	Brasil (Paraná)
Media (€/t)	451,33	445,38	430,96
Máximo (€/t)	528,08	529,00	508,76
Mínimo (€/t)	388,50	372,78	372,78

## EVOLUCIÓN DE LA TORTA DE COLZA Y DE GIRASOL. CAMPAÑAS 2011/12 A 2023/2024



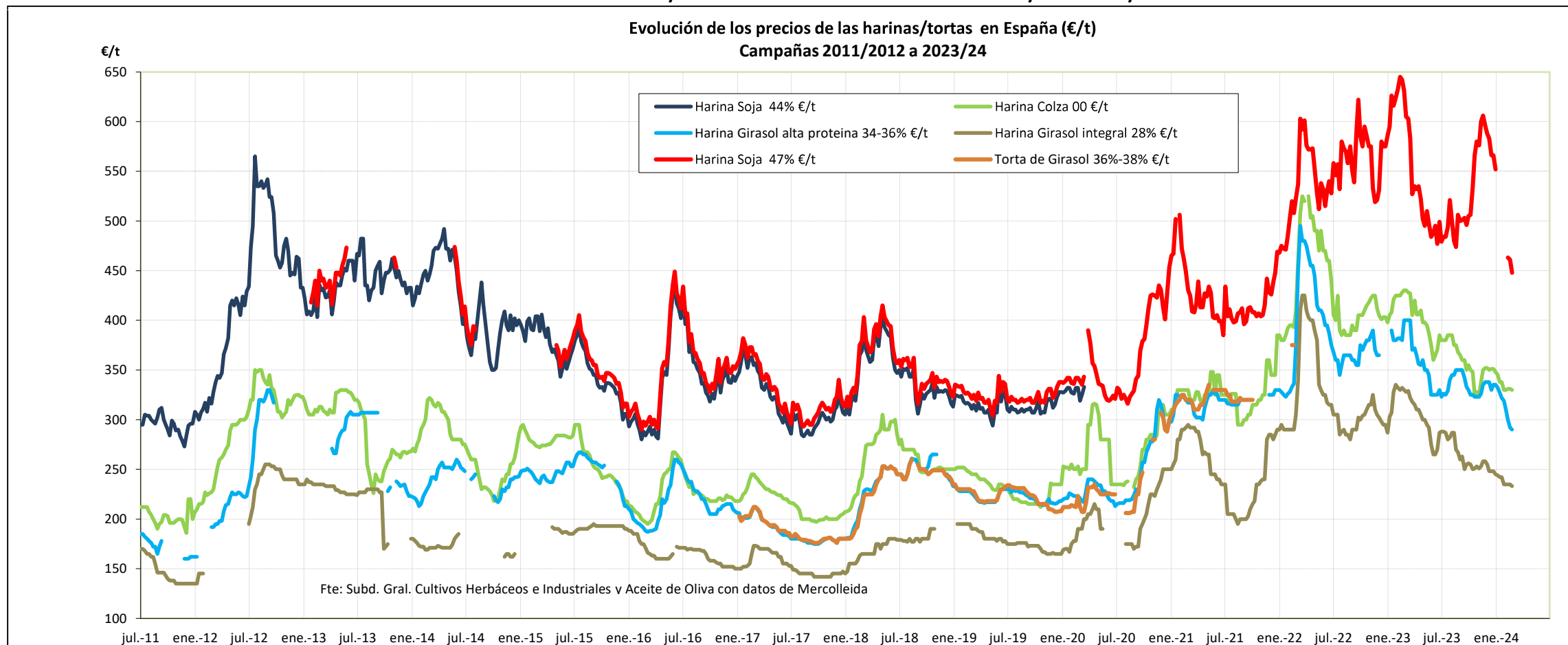
Fuente: Elaboración por la Subdirección General de Cultivos Herbáceos e Industriales y Aceite de Oliva del MAPA con datos del Consejo Internacional de Cereales.

	Torta Colza	Torta Girasol
	Alemania (Hamburgo)	Argentina (Up River)
Última cotización €/t	271,95	230,33
% s/inicio campaña	↓ -10	↑ +13
% s/mes anterior	↓ -2	→ +1
% s/semana anterior	↓ -2	↓ -0
% s/año anterior	↓ -26	↓ -3

	Torta Colza	Torta Girasol
	Alemania (Hamburgo)	Argentina (Up River)
<b>Campaña 23/24</b>		
Media (€/t)	288,77	218,79
Máximo (€/t)	317,59	235,29
Mínimo (€/t)	260,93	194,28



## EVOLUCIÓN DE LAS HARINAS/TORTAS EN ESPAÑA. CAMPAÑAS 2011/12 A 2023/2024



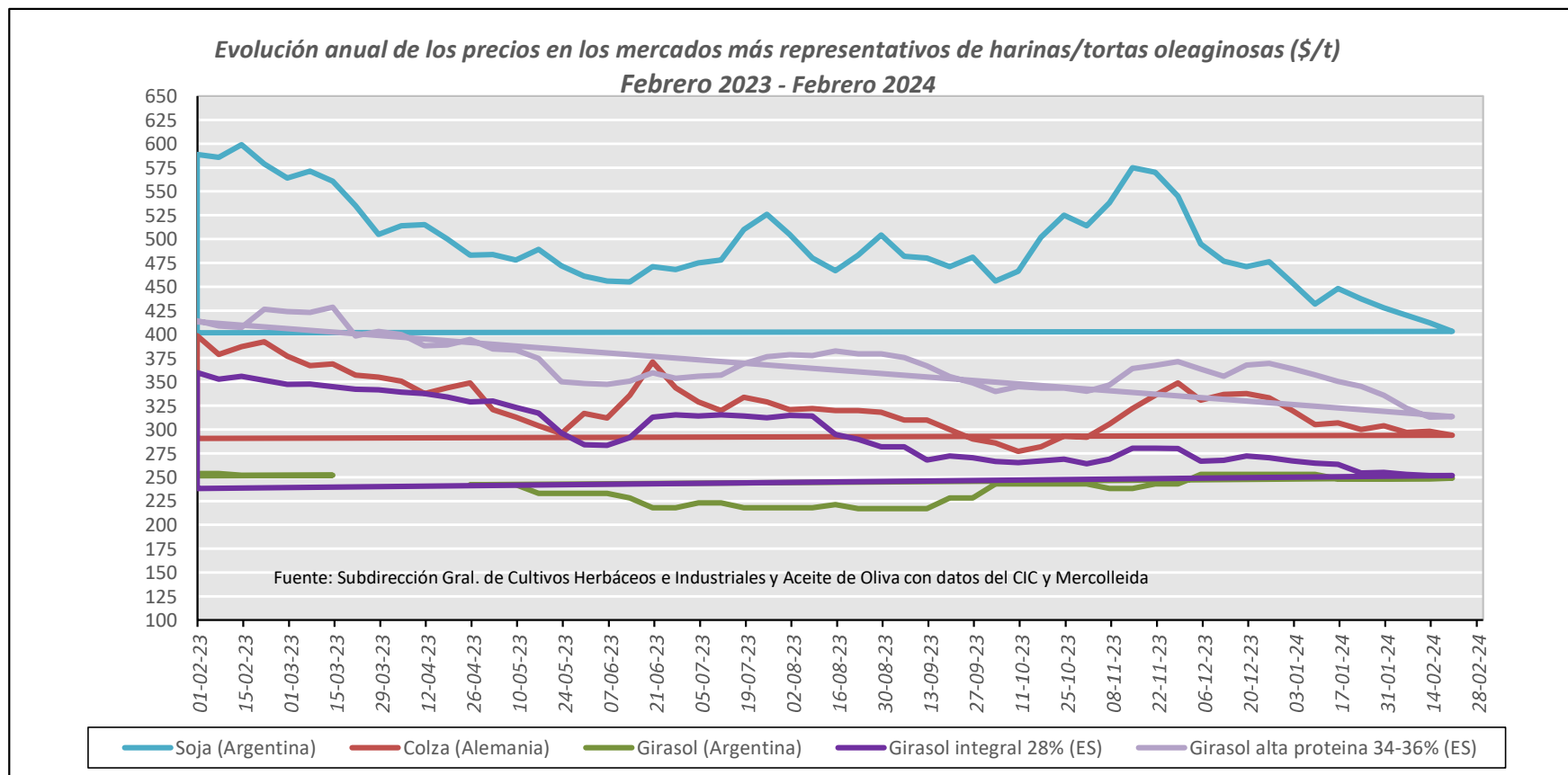
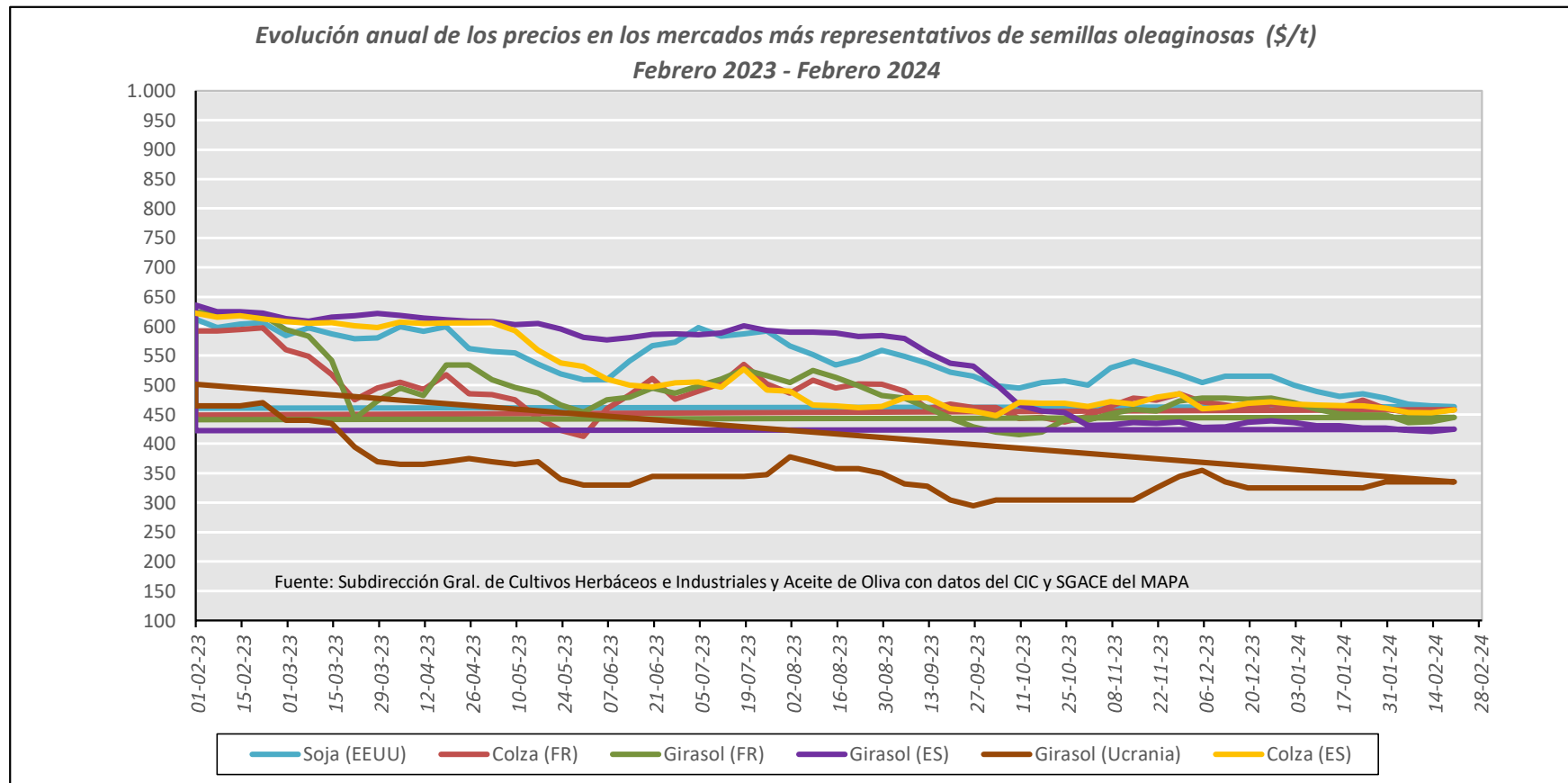
Fuente: Elaboración por la Subdirección General de Cultivos Herbáceos e Industriales y Aceite de Oliva del MAPA con datos de Mercolleida.

	<b>ESPAÑA</b>			
	Harina Soja 47%	Harina Colza 00	Harina Girasol 34-36%	Harina Girasol 28%
Última cotización €/t	448,00	330,00	290,00	233,00
% s/inicio campaña	↓ -7	↓ -13	↓ -11	↓ -19
% s/mes anterior	n/c	→ +0	↓ -9	↓ -1
% s/semana anterior	↓ -3	↓ -0	↓ -1	↓ -1
% s/año anterior	↓ -29	↓ -23	↓ -28	↓ -29

<b>Campaña 23/24</b>	<b>ESPAÑA</b>			
	Harina Soja 47%	Harina Colza 00	Harina Girasol 34-36%	Harina Girasol 28%
Media (€/t)	525,45	351,88	329,44	256,06
Máximo (€/t)	606,00	385,00	350,00	288,00
Mínimo (€/t)	448,00	325,00	290,00	233,00

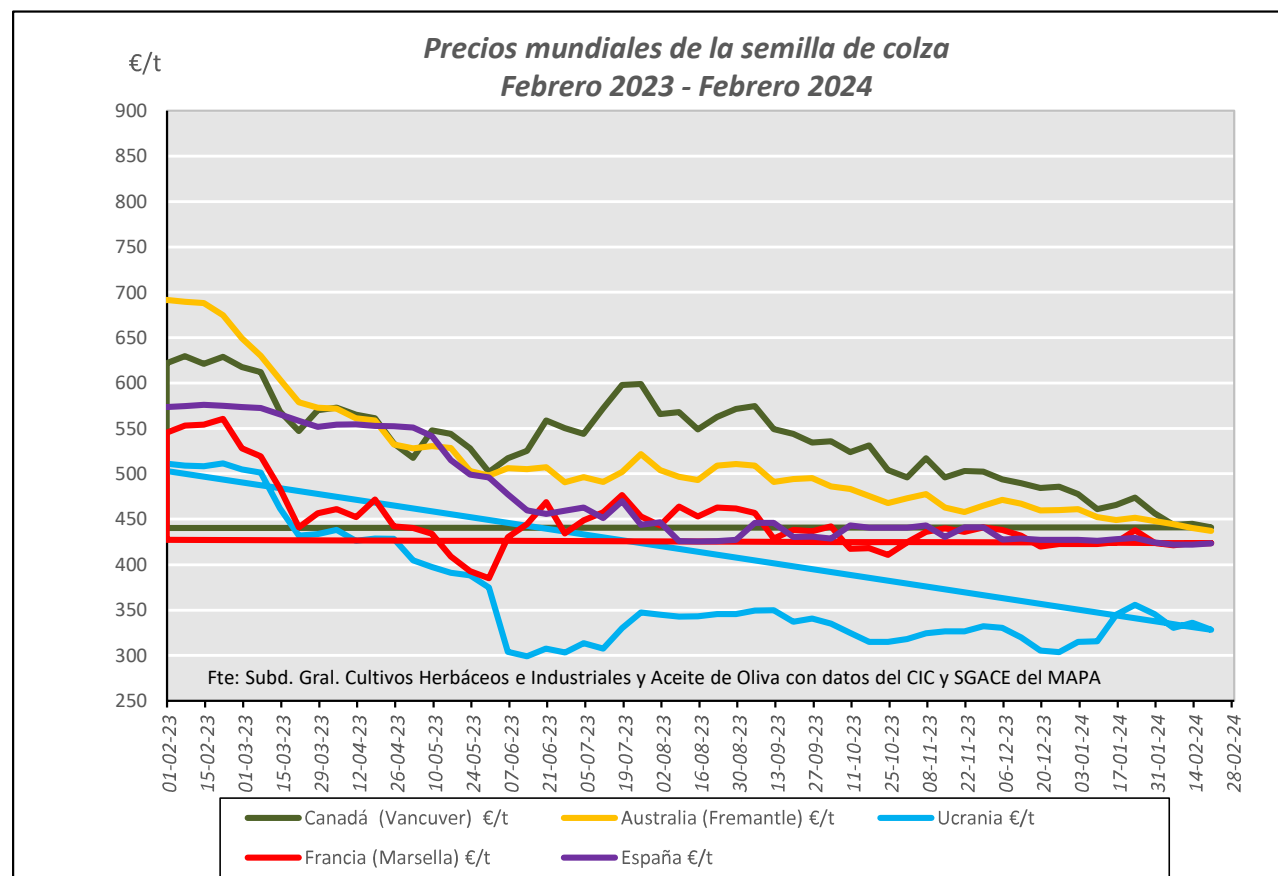
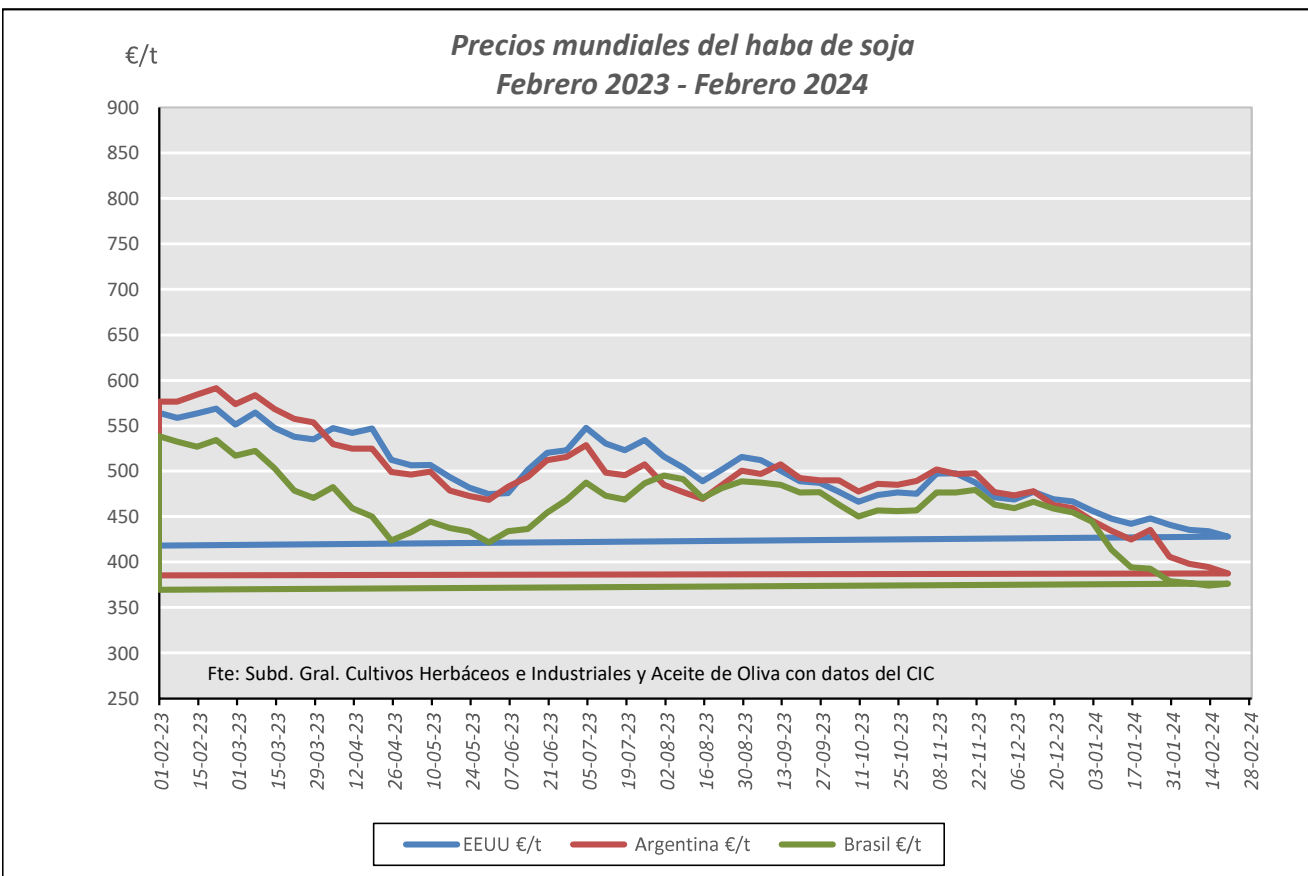


## EVOLUCIÓN ANUAL OLEAGINOSAS. COMPARATIVA DE LAS PRINCIPALES OLEAGINOSAS



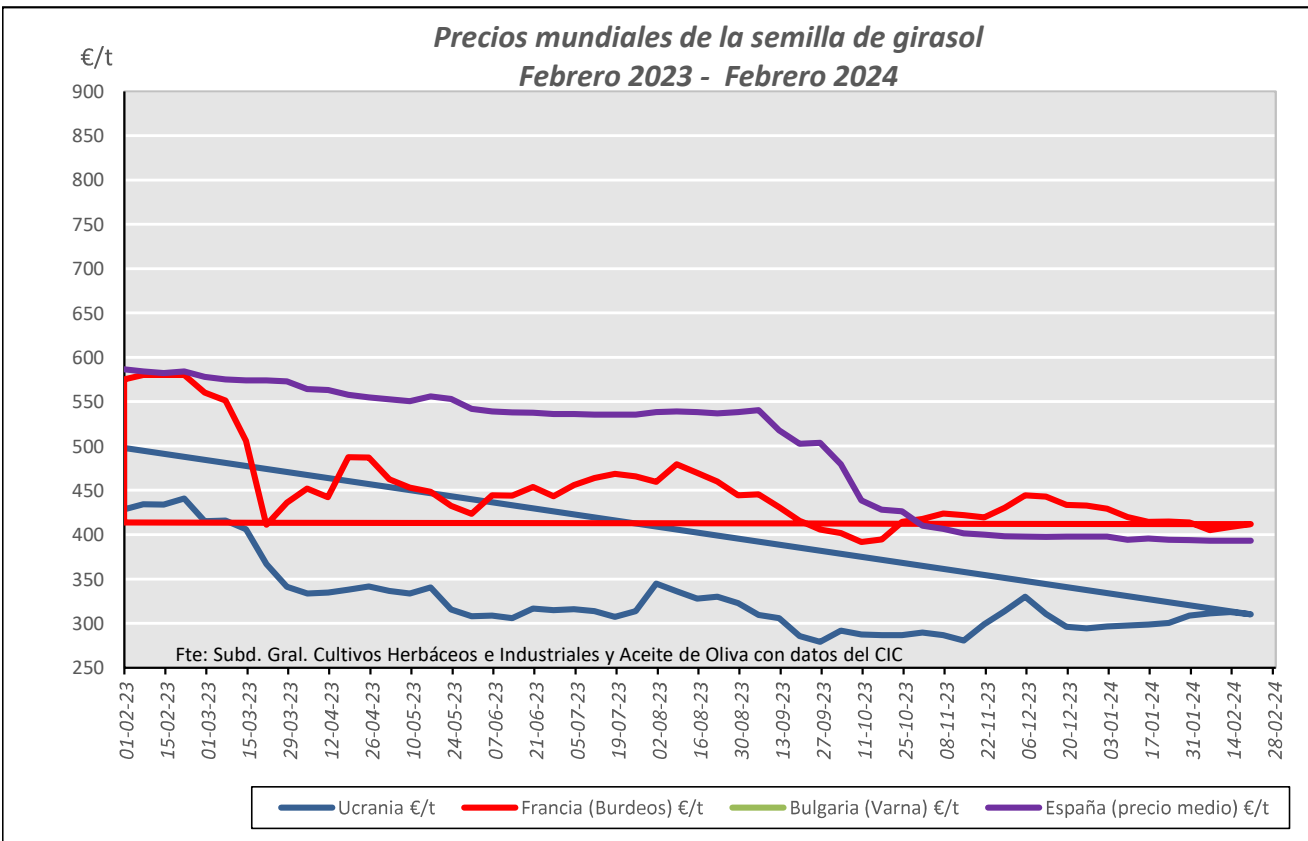
Fuente: Elaboración Subd. Gral. Cultivos Herbáceos e Industriales con datos del Consejo Internacional de Cereales, SG de Análisis, Coordinación y Estadística del MAPA y Mercolleida.

## EVOLUCIÓN ANUAL. PRECIOS SEMILLAS OLEAGINOSAS (€/t)

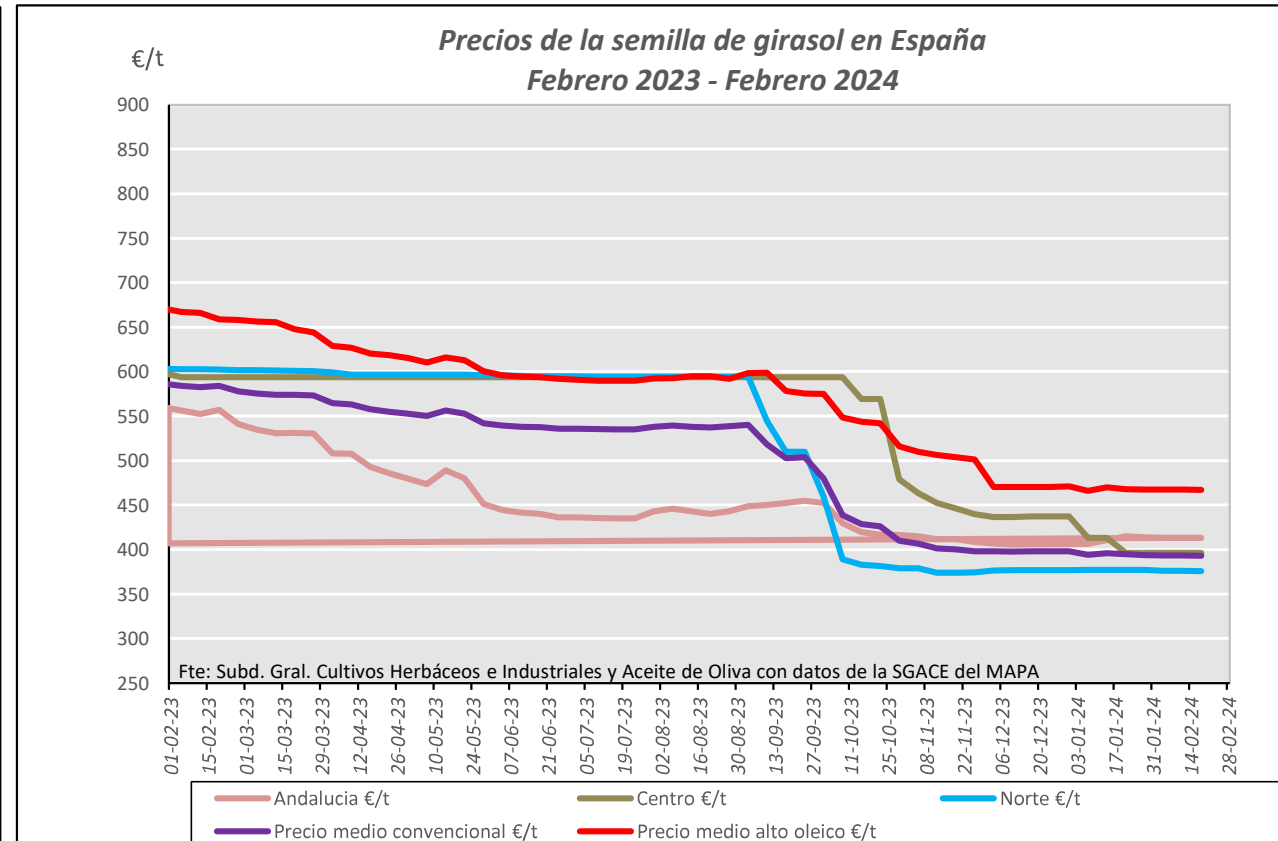


Fuente: Elaboración Subd. Gral. Cultivos Herbáceos e Industriales y Aceite de Oliva con datos del Consejo Internacional de Cereales

Fuente: Elaboración Subd. Gral. Cultivos Herbáceos e Industriales y Aceite de Oliva con datos del CIC y SGACE del MAPA

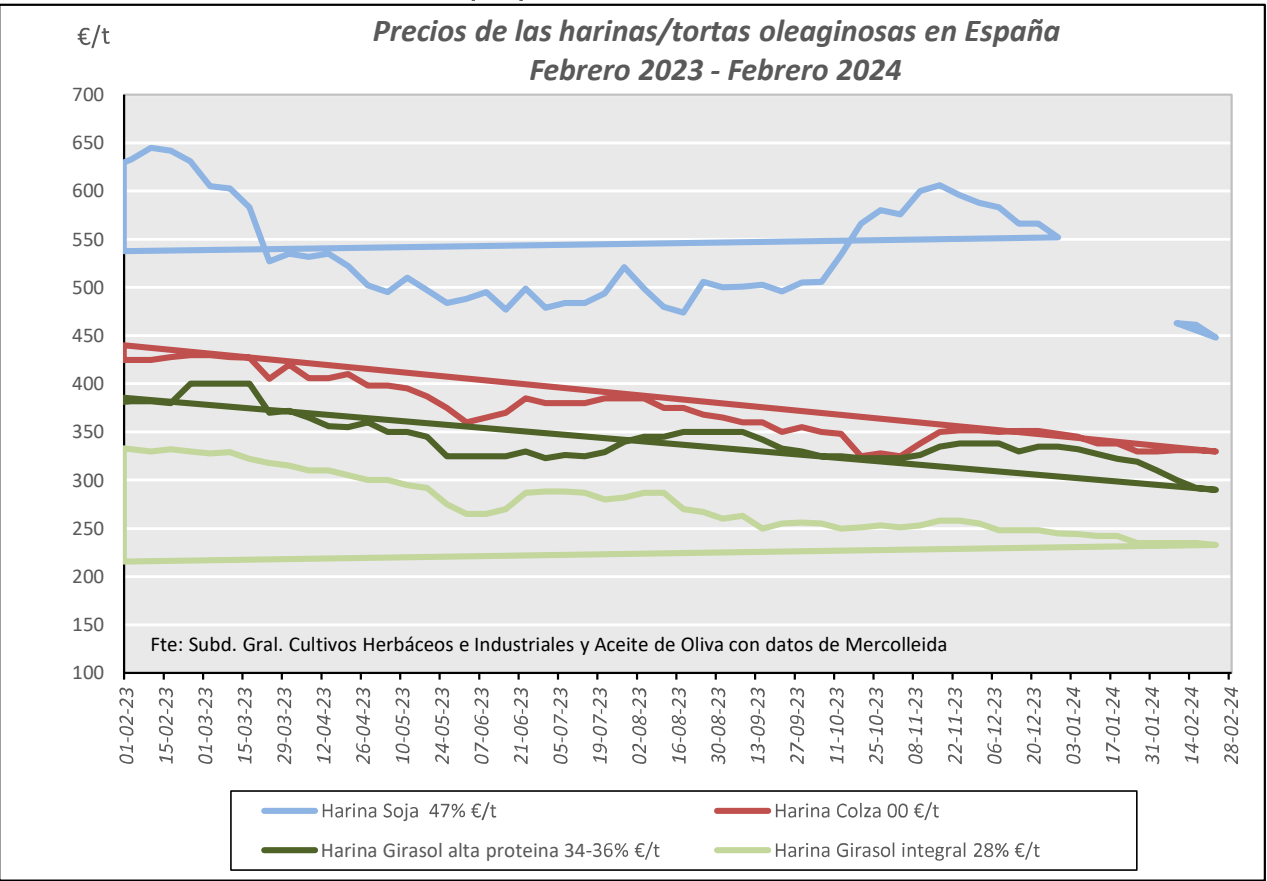
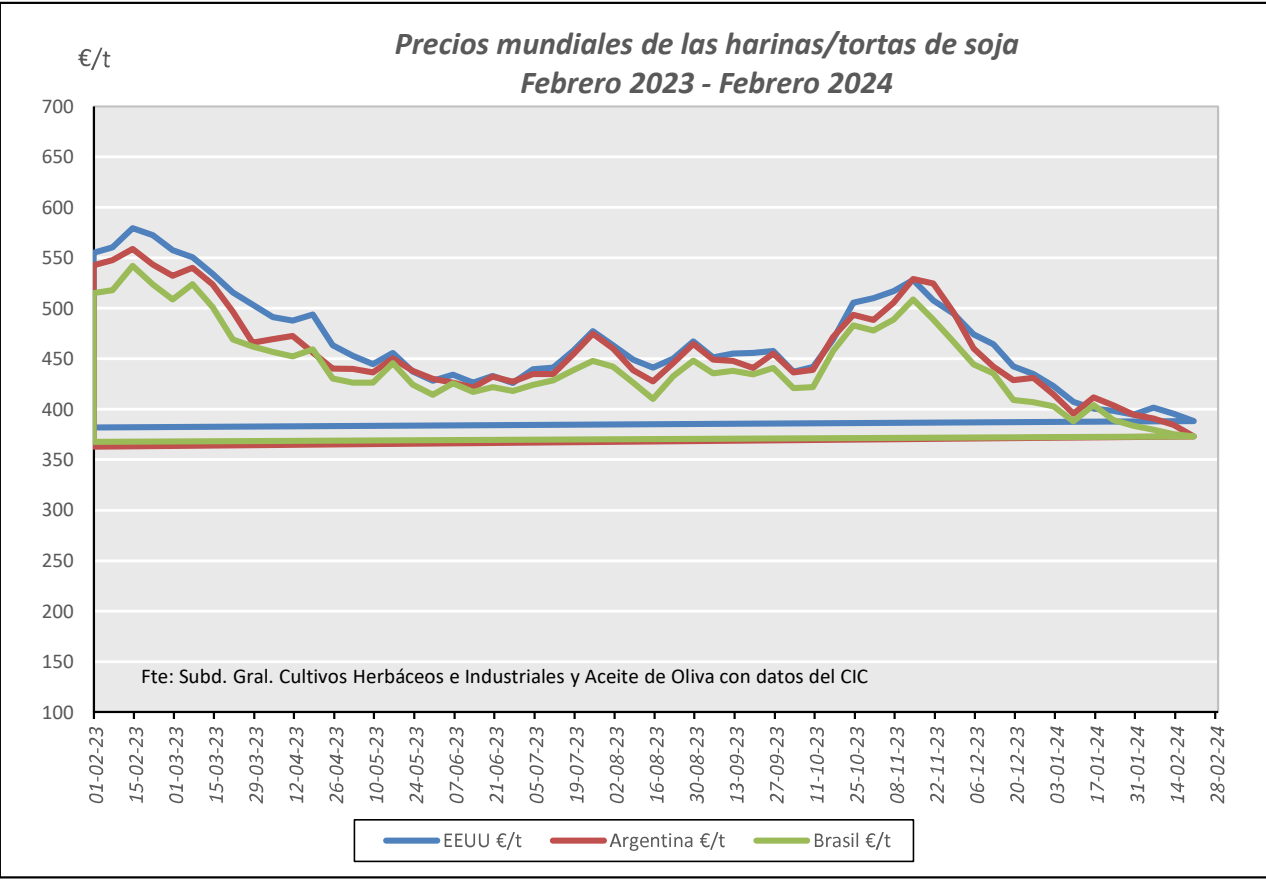


Fuente: Elaboración Subd. Gral. Cultivos Herbáceos e Industriales y Aceite de Oliva con datos del Consejo Internacional de Cereales



Fuente: Elaboración Subd. Gral. Cultivos Herbáceos e Industriales y Aceite de Oliva con datos de la SGACE del MAPA.

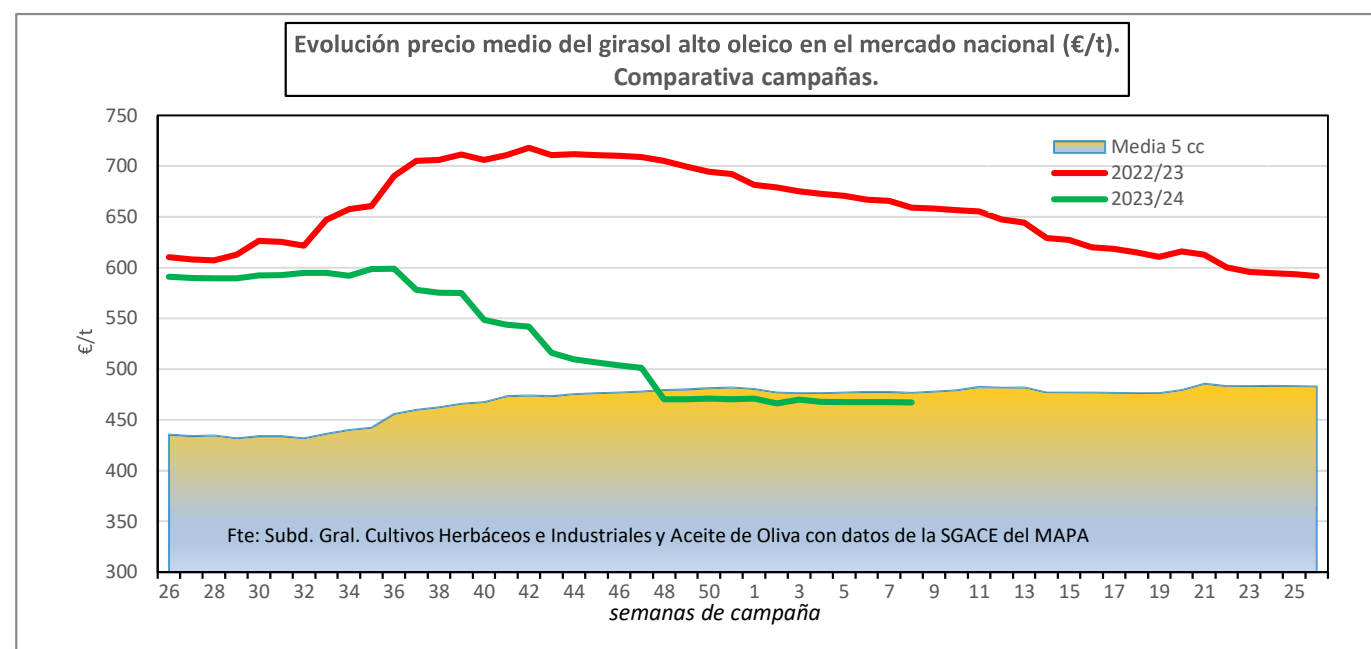
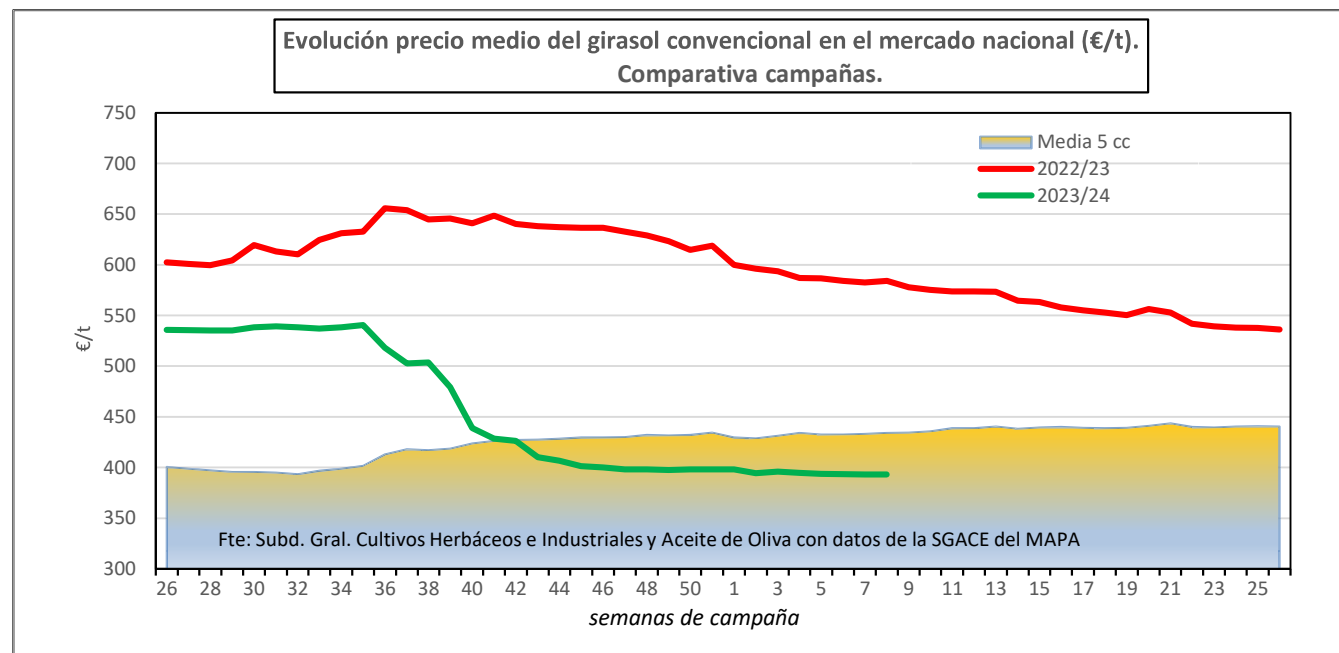
## EVOLUCIÓN ANUAL. PRECIOS DE LAS HARINAS/TORTAS OLEAGINOSAS (€/t)



Fuente: Elaboración S. G. Cultivos Herbáceos e Industriales y Aceite de Oliva con datos del Consejo Internacional de Cereales

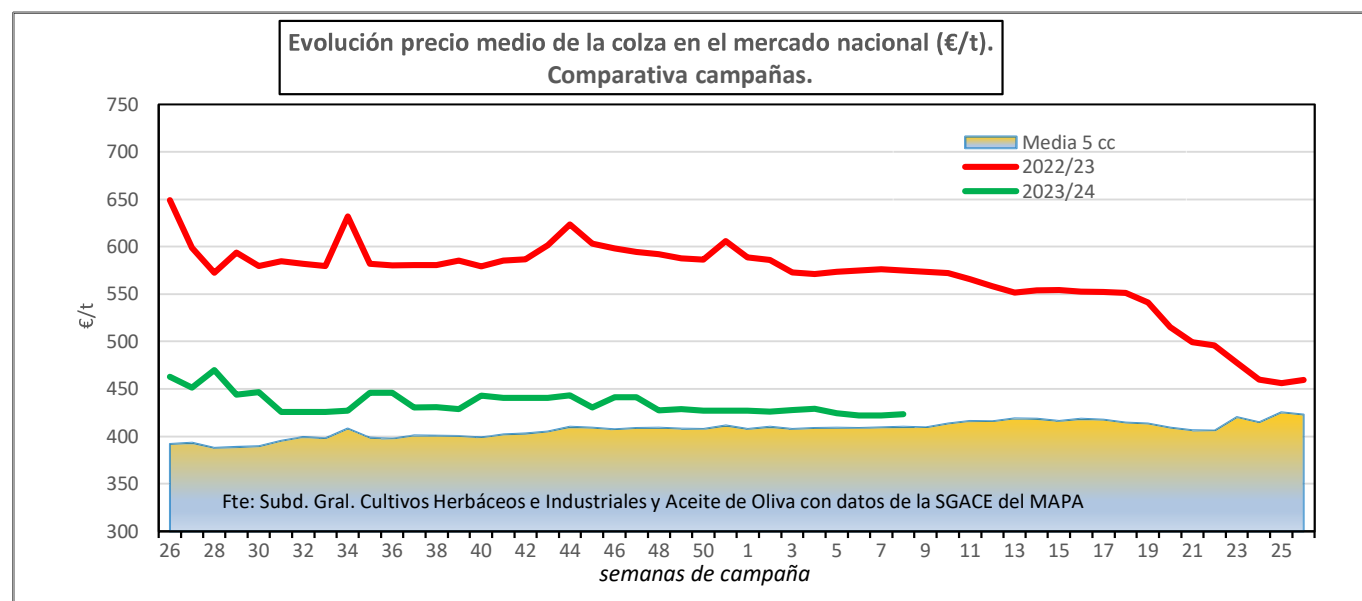
Fuente: Elaboración por la S. G. de Cultivos Herbáceos e Industriales y Aceite de Oliva del MAPA con datos de Mercolleida

## EVOLUCIÓN DEL PRECIO MEDIO DE LAS OLEAGINOSAS EN ESPAÑA. COMPARATIVA ENTRE CAMPAÑAS



	Precio medio Girasol convencional	Precio medio Girasol alto oleico
Última cotización €/t	393,00	467,15
% s/inicio campaña	↓ -27	↓ -21
% s/mes anterior	↓ -0	↓ -0
% s/semana anterior	↓ -0	↓ -0
% s/año anterior	↓ -33	↓ -29

Campaña 2023/24	Girasol convencional	Girasol alto oleico
Media (€/t)	453,95	530,86
Máximo (€/t)	540,41	598,81
Mínimo (€/t)	393,00	466,14

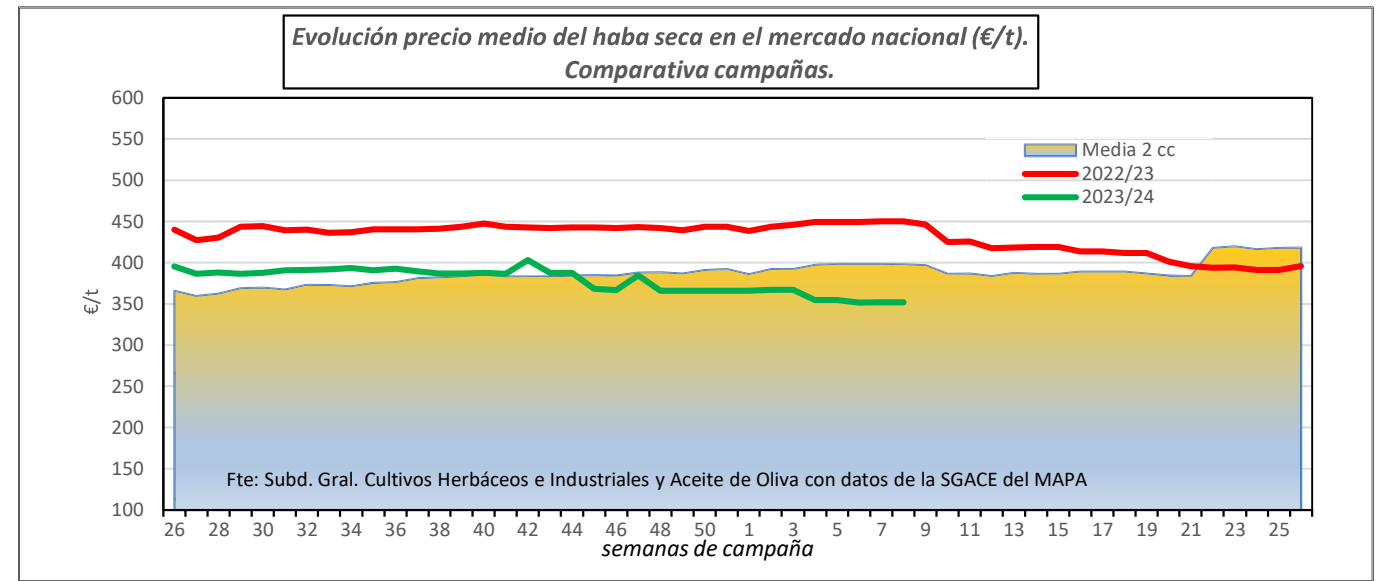
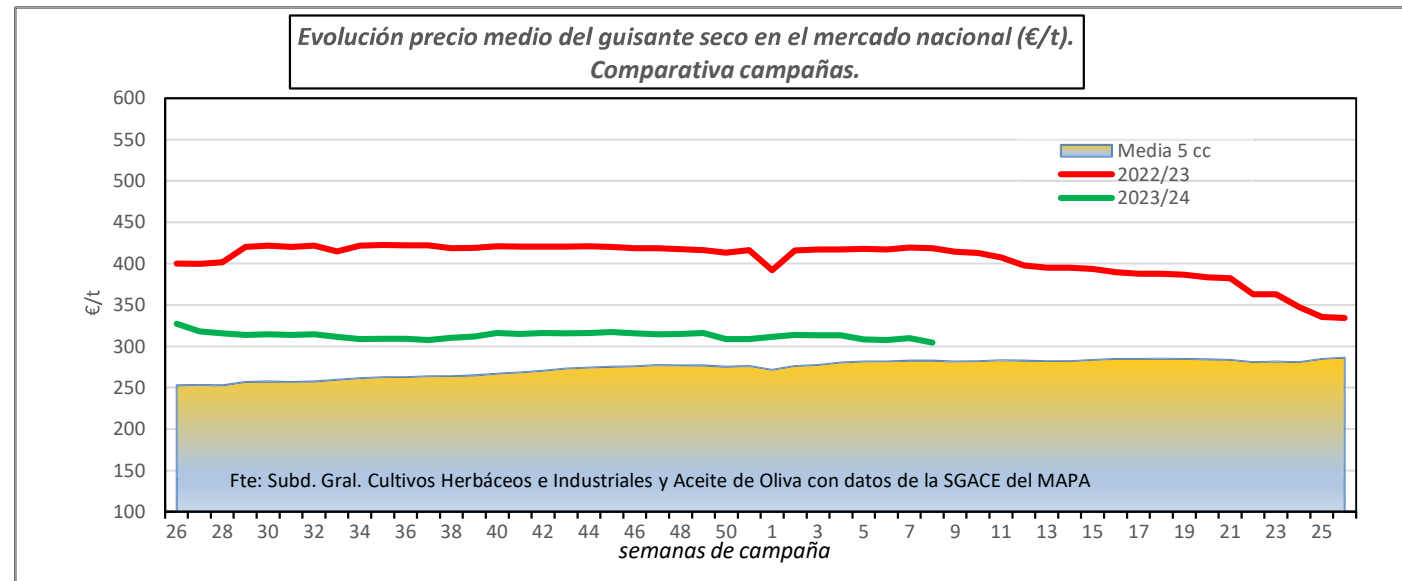


	Precio medio Colza
Última cotización €/t	423,49
% s/inicio campaña	↓ -9
% s/mes anterior	↓ -1
% s/semana anterior	⇒ +0
% s/año anterior	↓ -26

Campaña 2023/24	Colza
Media (€/t)	435,15
Máximo (€/t)	469,85
Mínimo (€/t)	421,87

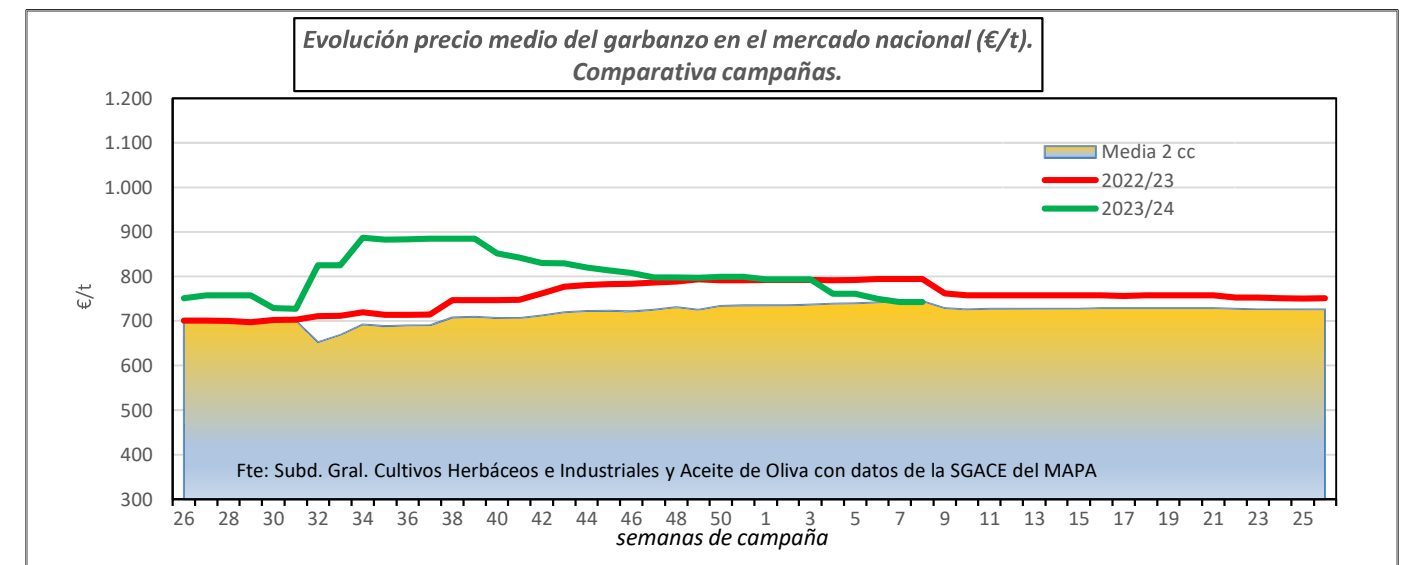
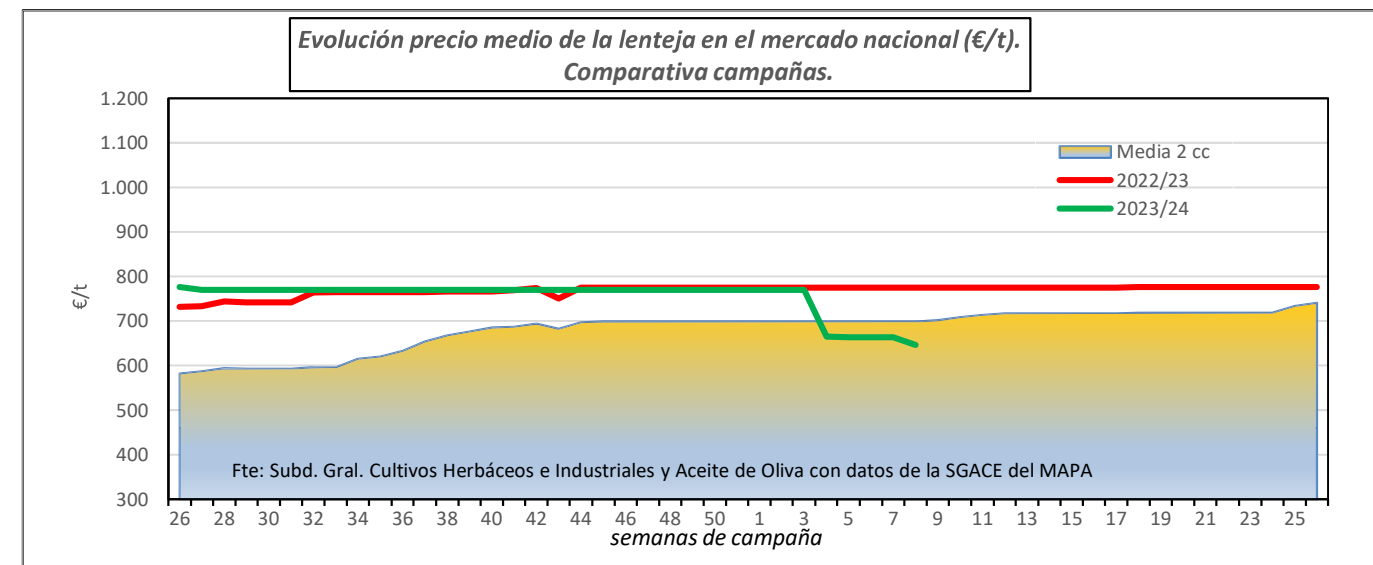
Fuente: Elaboración por la Subdirección General de Cultivos Herbáceos e Industriales y Aceite de Oliva del MAPA con datos del Consejo Internacional de Cereales y la SG de Análisis, Coordinación y Estadísticas del MAPA.

## EVOLUCIÓN DEL PRECIO MEDIO DE LAS LEGUMINOSAS GRANO EN ESPAÑA. COMPARATIVA ENTRE CAMPAÑAS



	Precio medio Guisantes secos	Precio medio Habas secas
Última cotización €/t	304,39	351,69
% s/inicio campaña	↓ -7	↓ -11
% s/mes anterior	↓ -3	↓ -1
% s/semana anterior	↓ -2	→ +0
% s/año anterior	↓ -27	↓ -22

Campaña 2023/24	Guisantes secos	Habas secas
Media (€/t)	313,06	378,21
Máximo (€/t)	327,34	403,27
Mínimo (€/t)	304,39	351,67



	Precio medio Lentejas	Precio medio Garbanzos
Última cotización €/t	646,53	742,74
% s/inicio campaña	↓ -17	↓ -1
% s/mes anterior	↓ -3	↓ -2
% s/semana anterior	↓ -3	→ +0
% s/año anterior	↓ -17	↓ -7

Campaña 2023/24	Lentejas	Garbanzos
Media (€/t)	753,90	804,66
Máximo (€/t)	776,28	886,81
Mínimo (€/t)	646,53	727,44