

**SEGUIMIENTO DE LOS MERCADOS DE OLEAGINOSAS
Y DEL MERCADO NACIONAL DE LEGUMINOSAS GRANO**

Campaña 2023/2024

DICIEMBRE 2023

Semana 50

ÍNDICE:

Mercado oleaginosas: Precios mundiales, comunitarios y nacionales

Mercado nacional de leguminosas grano

Resumen semanal

Evolución por campañas de los precios de las semillas oleaginosas:

- Precios mundiales de la soja
- Precios mundiales, comunitarios y nacionales del girasol
- Precios mundiales, comunitario y nacional de la colza

Evolución por campañas de los precios de las tortas o harinas de las oleaginosas

- Precios mundiales de la torta de soja
- Precios nacionales de las harinas/tortas oleaginosas

Evolución anual

- Comparativa de las principales oleaginosas
- Precios de las semillas de oleaginosas
- Precios de las tortas de oleaginosas

Comparativa por campañas de los precios nacionales:

- Precios nacionales de oleaginosas
- Precios nacionales de leguminosas grano

Precios nacionales semillas oleaginosas: Semana 50 (del 11 al 17 de diciembre)
Precios nacionales harinas/tortas oleaginosas: 22 de diciembre
Precios mundiales y comunitarios: 19 de diciembre

Los datos de los precios están referidos a la campaña de comercialización que empieza el 1 de julio hasta el 30 de junio del año siguiente.

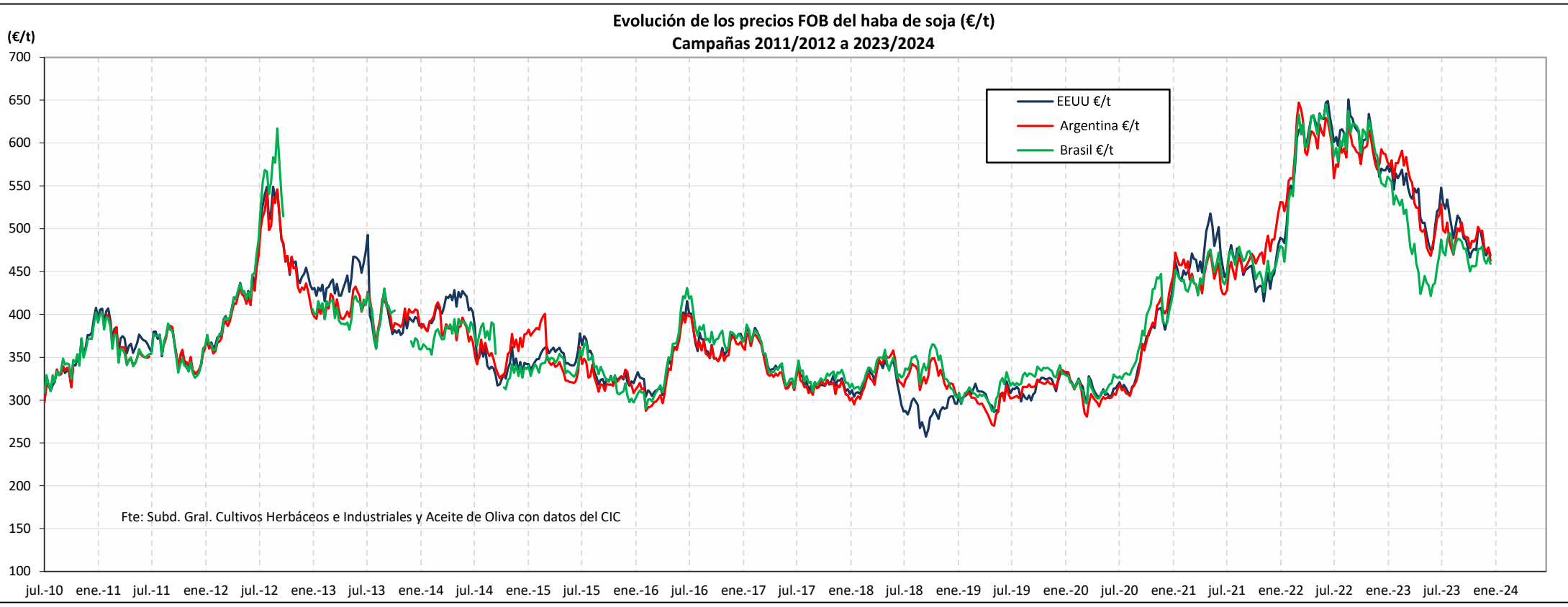
Nota: Entre las informaciones manejadas para elaborar este informe se encuentran las de la S. G. Análisis, Coordinación y Estadísticas de la Subsecretaría del MAPA, el Consejo Internacional de Cereales (CIC), la FAO, el USDA, la Comisión Europea, Mercolleida y diversas publicaciones del ámbito agrario nacional e internacional.

PRECIOS SEMANALES SEMILLAS OLEAGINOSAS. CAMPAÑA 2023/24										
Semana 50. Diciembre 2023										
	Última cotización \$/t	Diferencia semanal \$/t	% sobre la cotización			Campaña 2023/24				
			semana anterior	mes anterior	año anterior	Mínimo campaña \$/t	Máximo campaña \$/t			
HABA DE SOJA \$/t <small>Elaboración Subdirección General de Cultivos Herbáceos e Industriales y Aceite de Oliva con fuente del Consejo Internacional de Cereales (CIC)</small>										
Mundiales										
EEUU (Golfo)	515	+0	→ +0 ↓ -3 ↓ -15			495	598			
Argentina (Up River)	508	-8	↓ -2 ↓ -6 ↓ -19			507	577			
Brasil (Paraná)	504	+1	→ +0 ↓ -3 ↓ -14			478	543			
COLZA \$/t <small>Elaboración Subdirección General de Cultivos Herbáceos e Industriales y Aceite de Oliva con fuente del Consejo Internacional de Cereales (CIC) y de la SGACE del MAPA</small>										
Mundiales										
Canadá (Vancouver)	532	+4	→ +1 ↓ -3 ↓ -24			522	671			
Australia (Fremantle)	505	+1	→ +0 ↑ +1 ↓ -28			498	578			
Ucrania	335	-10	↓ -3 ↓ -6 ↓ -37			335	385			
Unión Europea										
Francia (Marsella)	461	-5	↓ -1 ↓ -3 ↓ -23			437	535			
España										
Precio medio	469	+6	↑ +1 ↓ -2 ↓ -25			448	527			
GIRASOL \$/t <small>Elaboración Subdirección General de Cultivos Herbáceos e Industriales y Aceite de Oliva con fuente del Consejo Internacional de Cereales (CIC) y de la SGACE del MAPA</small>										
Mundiales										
Ucrania	325	-10	↓ -3 → +0 ↓ -33			295	378			
Unión Europea										
Francia (Burdeos)	476	-2	↓ -0 ↑ +4 ↓ -25			416	526			
Bulgaria (Varna)	s/c	n/c	n/c n/c n/c			n/c	n/c			
España										
Precio medio convencional	437	+8	↑ +2 → +0 ↓ -33			428	601			
Precio medio alto oleico	517	+9	↑ +2 ↓ -6 ↓ -30			506	662			
LEGUMINOSAS GRANO \$/t <small>Elaboración Subdirección General de Cultivos Herbáceos e Industriales y Aceite de Oliva con fuente de la SGACE del MAPA</small>										
España										
Precio medio guisantes secos	339	-2	↓ -1 ↓ -1 ↓ -23			326	357			
Precio medio habas secas	402	+7	↑ +2 → +1 ↓ -15			394	435			
Precio medio lentejas	845	+15	↑ +2 → +1 ↑ +3			805	864			
Precio medio garbanzos	877	+17	↑ +2 ↓ -0 ↑ +4			796	962			

s/c: sin cotización; n/c: no comparable

PRECIOS SEMANALES TORTAS/HARINAS OLEAGINOSAS. CAMPAÑA 2023/24										
Semana 50. Diciembre 2023										
	Última cotización \$/t	Diferencia semanal \$/t	% sobre la cotización			Campaña 2023/24				
			semana anterior	mes anterior	año anterior	Mínimo campaña \$/t	Máximo campaña \$/t			
TORTA DE SOJA \$/t <small>Elaboración Subdirección General de Cultivos Herbáceos e Industriales y Aceite de Oliva con fuente del Consejo Internacional de Cereales (CIC)</small>										
Mundiales										
EEUU (Golfo)	486	-15	↓ -3 ↓ -12 ↓ -11			457	574			
Argentina (Up River)	471	-6	↓ -1 ↓ -17 ↓ -14			456	575			
Brasil (Paraná)	449	-21	↓ -4 ↓ -15 ↓ -16			440	553			
TORTA/HARINA COLZA Y GIRASOL \$/t <small>Elaboración Subdirección General de Cultivos Herbáceos e Industriales y Aceite de Oliva con fuente del Consejo Internacional de Cereales (CIC) y MERCOLLEIDA</small>										
Mundiales										
Torta de girasol										
Argentina (Up River)	253	+0	→ +0 ↑ +4 ↑ +2			217	253			
Unión Europea										
Torta de colza										
Alemania (Hamburgo)	338	+1	→ +0 → +1 ↓ -7			277	349			
España										
Mercolleida										
Harina Colza 00	s/c	n/c	n/c n/c n/c			342	432			
Harina Soja 47%	s/c	n/c	n/c n/c n/c			518	659			
Harina Girasol alta proteína 34-36%	s/c	n/c	n/c n/c n/c			340	382			
Harina Girasol integral 28%	s/c	n/c	n/c n/c n/c			264	315			
Tipo de cambio EUR/USD <small>Elaboración Subdirección General de Cultivos Herbáceos e Industriales y Aceite de Oliva con fuente del Consejo Internacional de Cereales (CIC)</small>										
Campaña 2023/24										
Dólares USA										
	Dólares USA		% sobre la cotización			Dólares USA				
	Última cotización	Diferencia semanal	semana anterior	mes anterior	año anterior	Mínimo campaña	Máximo campaña			
Euro	1,0977	0,0189	↑ +1,76 → +0,99 ↑ +3,24			1,0452	1,1221			

EVOLUCIÓN DEL PRECIO DEL HABA SOJA. CAMPAÑAS 2011/12 A 2023/2024



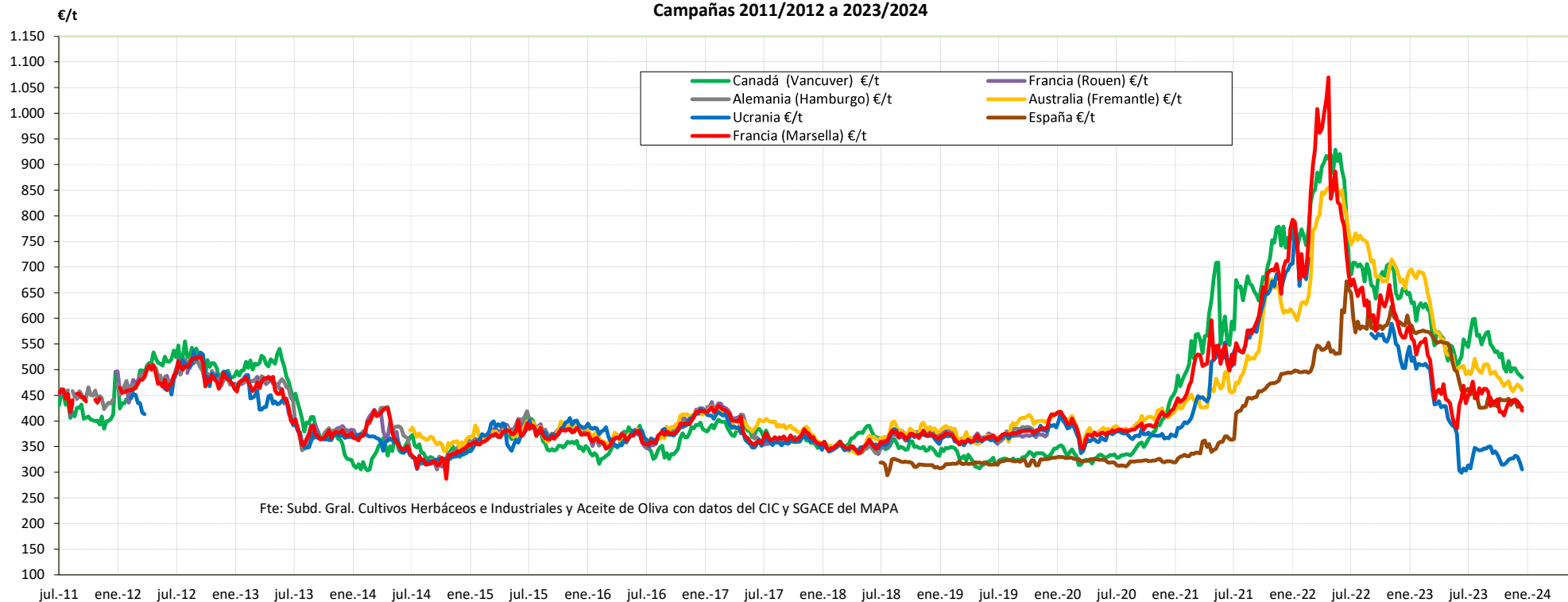
Fuente: Elaboración por la Subdirección General de Cultivos Herbáceos e Industriales y Aceite de Oliva del MAPA con datos del Consejo Internacional de Cereales

	MUNDIALES SOJA		
	EEUU (Golfo)	Argentina (Up River)	Brasil (Paraná)
Última cotización €/t	469,17	462,79	459,14
% s/inicio campaña	↓ -14	↓ -12	↓ -6
% s/mes anterior	↓ -2	↓ -7	↓ -4
% s/semana anterior	↓ -2	↓ -3	↓ -2
% s/año anterior	↓ -17	↓ -21	↓ -17

Campaña 23/24	MUNDIALES		
	EEUU (Golfo)	Argentina (Up River)	Brasil (Paraná)
Media (€/t)	495,54	489,96	473,28
Máximo (€/t)	547,71	528,47	495,05
Mínimo (€/t)	466,29	462,79	450,28

EVOLUCIÓN DE LA COLZA. CAMPAÑAS 2011/12 A 2023/2024

Evolución de los precios FOB de la semilla de colza (€/t)
Campañas 2011/2012 a 2023/2024

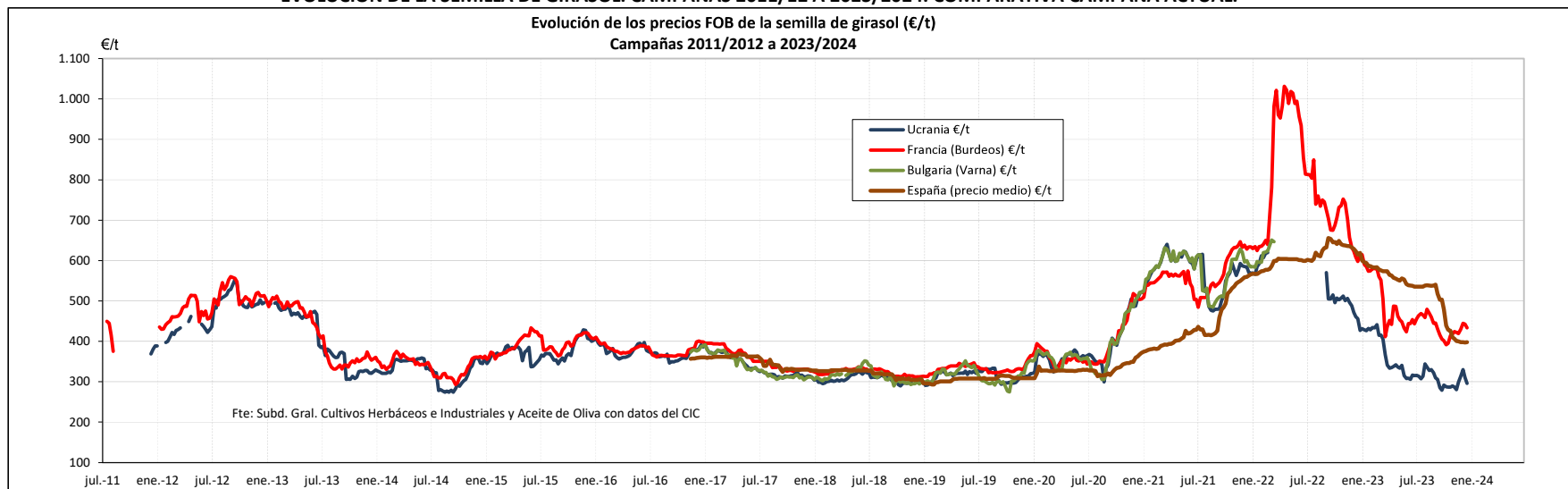


Fuente: Elaboración por la Subdirección General de Cultivos Herbáceos e Industriales y Aceite de Oliva del MAPA con datos del Consejo Internacional de Cereales y la SG de Análisis, Coordinación y Estadísticas del MAPA.

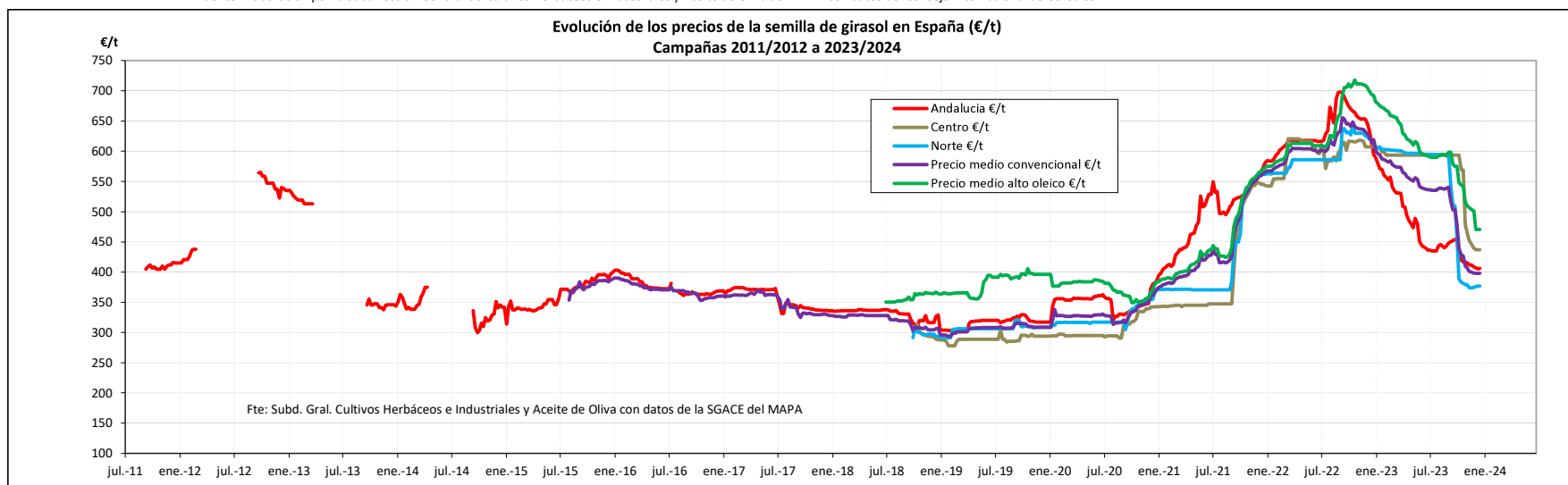
	MUNDIAL			UE	ESPAÑA
	Canadá (Vancouver)	Australia (Fremantle)	Ucrania	Francia (Marsella)	Precio medio
Última cotización €/t	484,65	460,06	305,19	419,97	427,15
% s/inicio campaña	↓ -11	↓ -7	↓ -3	↓ -6	↓ -8
% s/mes anterior	↓ -4	⇒ +0	↓ -7	↓ -4	↓ -3
% s/semana anterior	↓ -1	↓ -2	↓ -5	↓ -3	↓ -0
% s/año anterior	↓ -26	↓ -30	↓ -39	↓ -25	↓ -27

Campaña 23/24	MUNDIAL			UE	ESPAÑA
	Canadá (Vancouver)	Australia (Fremantle)	Ucrania	Francia (Marsella)	Precio medio
Media (€/t)	536,40	486,57	330,78	441,55	438,63
Máximo (€/t)	599,26	521,65	349,69	476,79	469,85
Mínimo (€/t)	484,65	458,16	305,19	410,78	425,45

EVOLUCIÓN DE LA SEMILLA DE GIRASOL. CAMPAÑAS 2011/12 A 2023/2024. COMPARATIVA CAMPAÑA ACTUAL.



Fuente: Elaboración por la Subdirección General de Cultivos Herbáceos e Industriales y Aceite de Oliva del MAPA con datos del Consejo Internacional de Cereales.

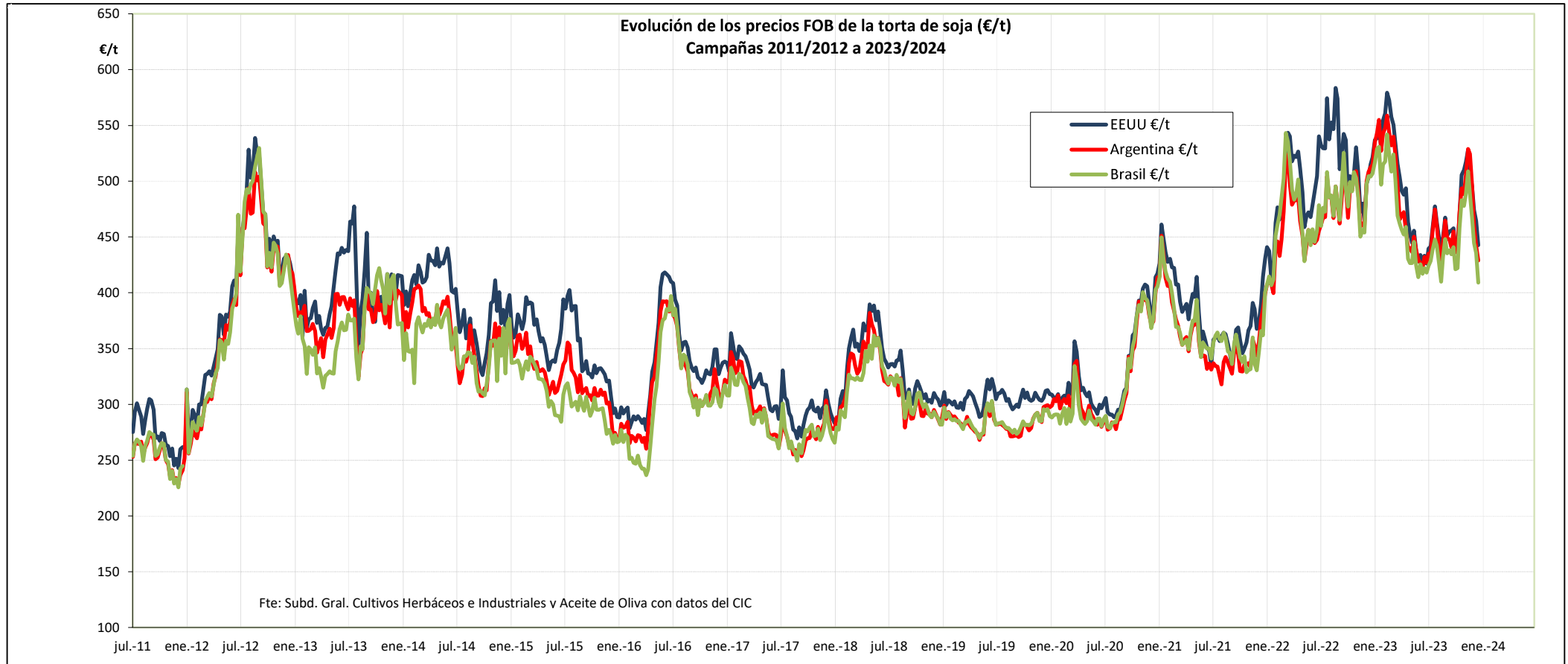


Fuente: Elaboración por la Subdirección General de Cultivos Herbáceos e Industriales y Aceite de Oliva del MAPA con datos de la SG de Análisis, Coordinación y Estadísticas del MAPA.

	MUNDIAL	UE			ESPAÑA			
	Ucrania	Francia (Burdeos)	Bulgaria (Varna)	Andalucía	Centro	Norte	Precio medio Girasol convencional	Precio medio Girasol alto oleico
Última cotización €/t	296,08	433,64	s/c	406,10	436,90	377,08	397,99	470,64
% s/inicio campaña	↓ -6	↓ -5	n/c	↓ -6,9	↓ -26,4	↓ -36,6	↓ -25,8	↓ -20,4
% s/mes anterior	↓ -1	↑ +3	n/c	↓ -1,3	↓ -2,1	⇒ +0,9	↓ -0,5	↓ -6,6
% s/semana anterior	↓ -5	↓ -2	n/c	⇒ +0,2	⇒ +0,0	⇒ +0,0	⇒ +0,1	⇒ +0,1
% s/año anterior	↓ -35	↓ -28	n/c	↓ -34,1	↓ -28,0	↓ -38,9	↓ -35,3	↓ -32,2

Campaña 23/24	MUNDIAL	UE			ESPAÑA			
	Ucrania	Francia (Burdeos)	Bulgaria (Varna)	Andalucía	Centro	Norte	Precio medio Girasol convencional	Precio medio Girasol alto oleico
Media (€/t)	306,08	436,17	n/c	430,51	545,34	485,27	475,23	553,40
Máximo (€/t)	344,62	479,54	n/c	454,75	593,56	594,94	540,41	598,81
Mínimo (€/t)	279,07	391,87	n/c	405,30	436,75	373,86	397,66	470,36

EVOLUCIÓN DE LA TORTA DE SOJA. CAMPAÑAS 2011/12 A 2023/2024



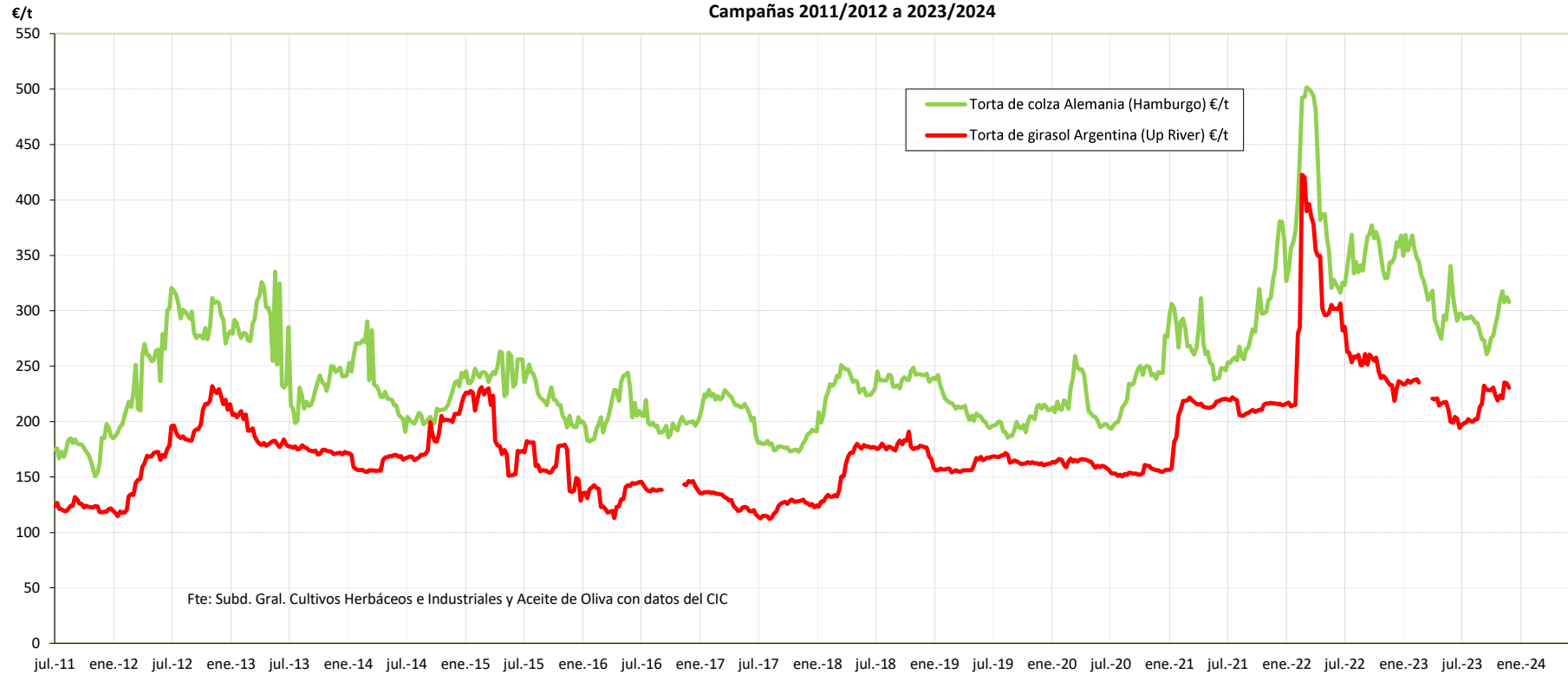
Fuente: Elaboración por la Subdirección General de Cultivos Herbáceos e Industriales y Aceite de Oliva del MAPA con datos del Consejo Internacional de Cereales.

	MUNDIALES		
	EEUU (Golfo)	Argentina (Up River)	Brasil (Paraná)
Última cotización €/t	442,75	429,08	409,04
% s/inicio campaña	⇒ +1	↓ -1	↓ -4
% s/mes anterior	↓ -13	↓ -18	↓ -16
% s/semana anterior	↓ -5	↓ -3	↓ -6
% s/año anterior	↓ -14	↓ -16	↓ -19

Campaña 23/24	MUNDIALES		
	EEUU (Golfo)	Argentina (Up River)	Brasil (Paraná)
Media (€/t)	468,04	461,77	446,04
Máximo (€/t)	528,08	529,00	508,76
Mínimo (€/t)	437,26	427,45	409,04

EVOLUCIÓN DE LA TORTA DE COLZA Y DE GIRASOL. CAMPAÑAS 2011/12 A 2023/2024

Evolución de los precios FOB de la torta de colza y de girasol (€/t)
Campañas 2011/2012 a 2023/2024

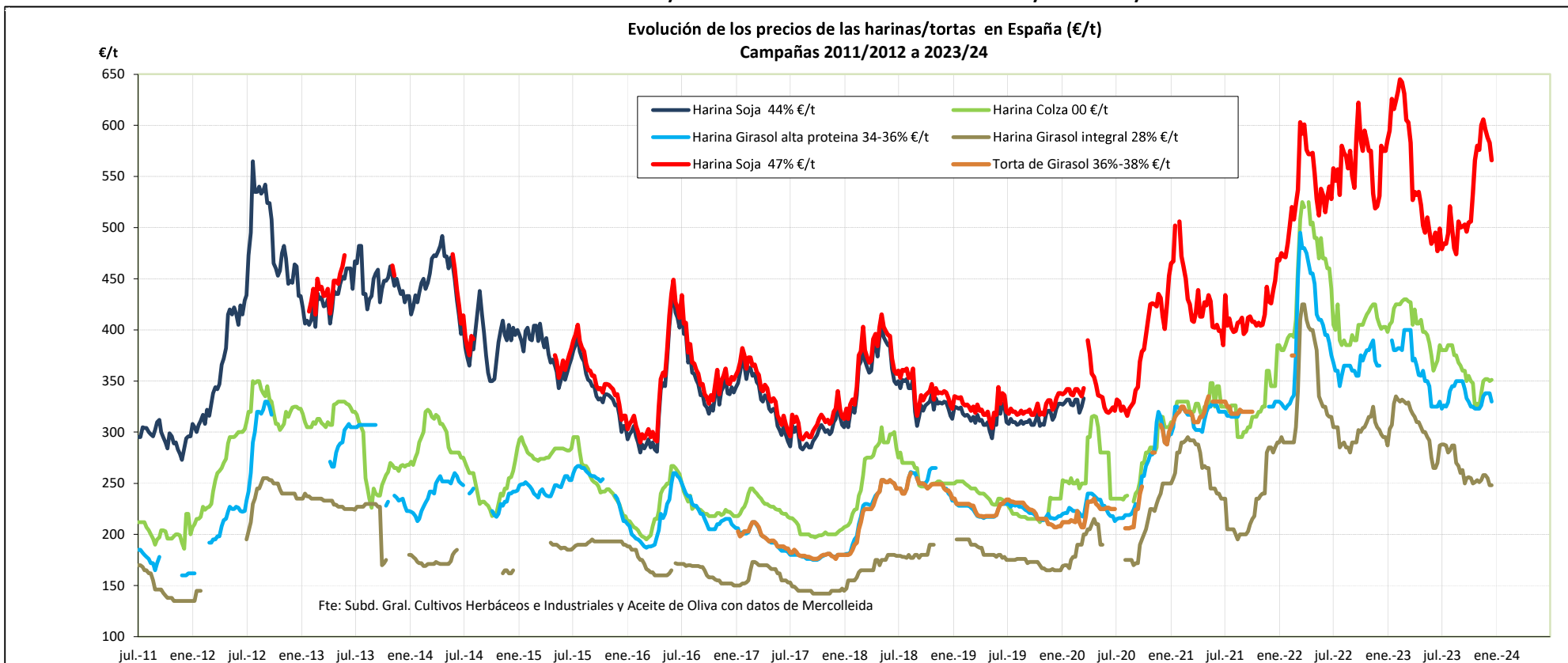


Fuente: Elaboración por la Subdirección General de Cultivos Herbáceos e Industriales y Aceite de Oliva del MAPA con datos del Consejo Internacional de Cereales.

	Torta Colza	Torta Girasol
	Alemania (Hamburgo)	Argentina (Up River)
Última cotización €/t	307,92	230,48
% s/inicio campaña	↑ +2	↑ +13
% s/mes anterior	↓ -0	↑ +3
% s/semana anterior	↓ -1	↓ -2
% s/año anterior	↓ -10	↓ -1

	Torta Colza	Torta Girasol
	Alemania (Hamburgo)	Argentina (Up River)
Campaña 23/24		
Media (€/t)	291,18	214,76
Máximo (€/t)	317,59	235,29
Mínimo (€/t)	260,93	194,28

EVOLUCIÓN DE LAS HARINAS/TORTAS EN ESPAÑA. CAMPAÑAS 2011/12 A 2023/24

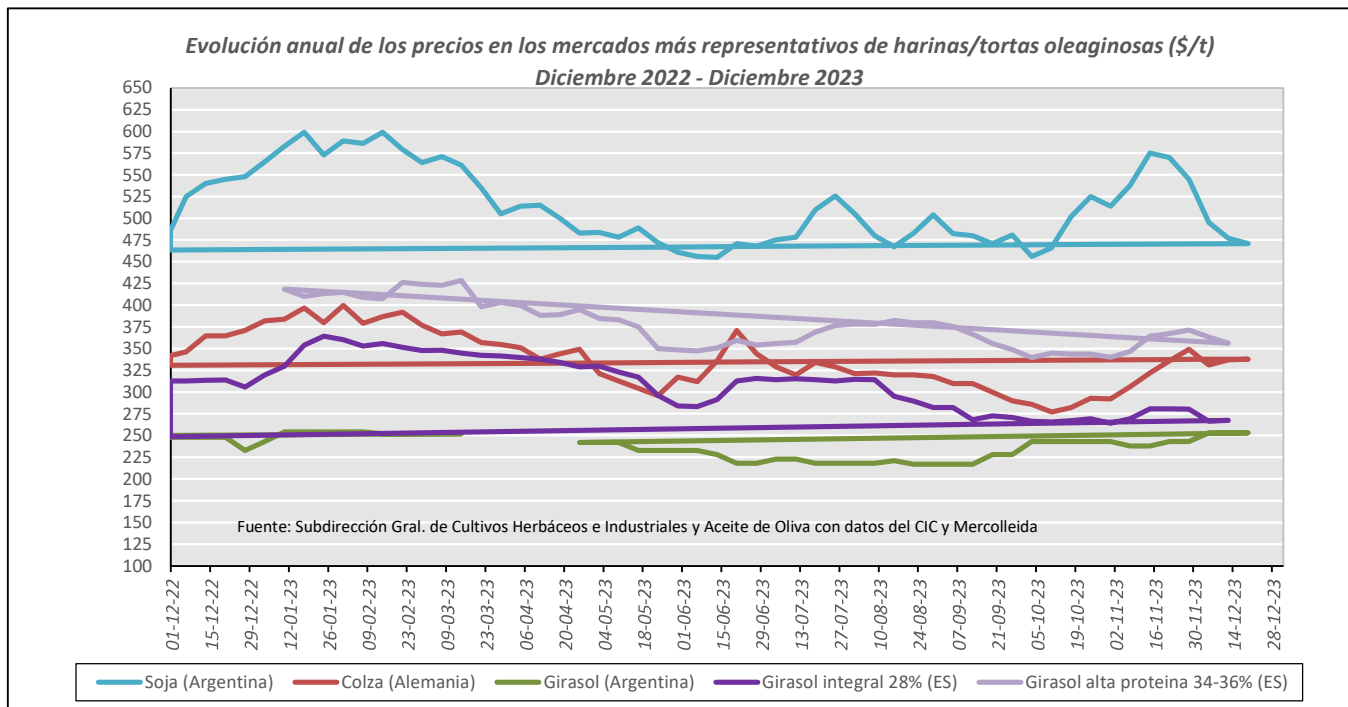
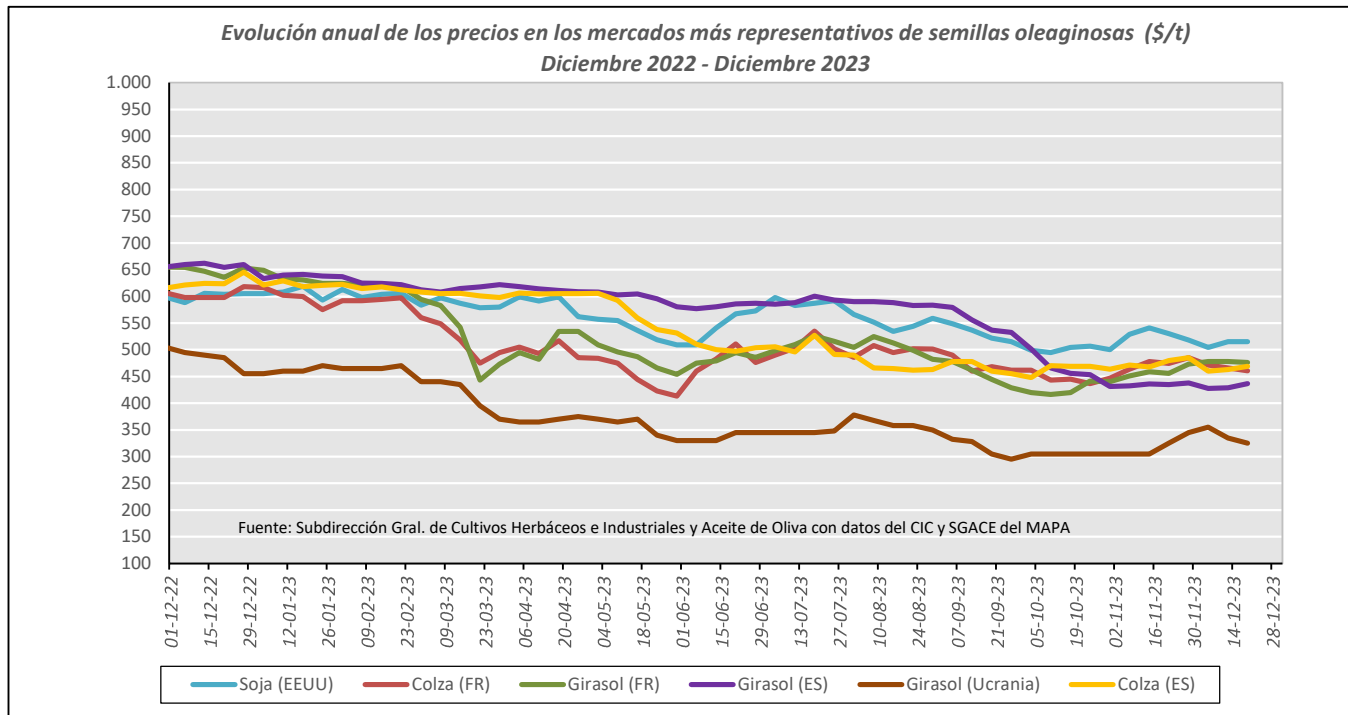


Fuente: Elaboración por la Subdirección General de Cultivos Herbáceos e Industriales y Aceite de Oliva del MAPA con datos de Mercolleida.

	ESPAÑA			
	Harina Soja 47%	Harina Colza 00	Harina Girasol 34-36%	Harina Girasol 28%
Última cotización €/t	s/c	s/c	s/c	s/c
% s/inicio campaña	n/c	n/c	n/c	n/c
% s/mes anterior	n/c	n/c	n/c	n/c
% s/semana anterior	n/c	n/c	n/c	n/c
% s/año anterior	n/c	n/c	n/c	n/c

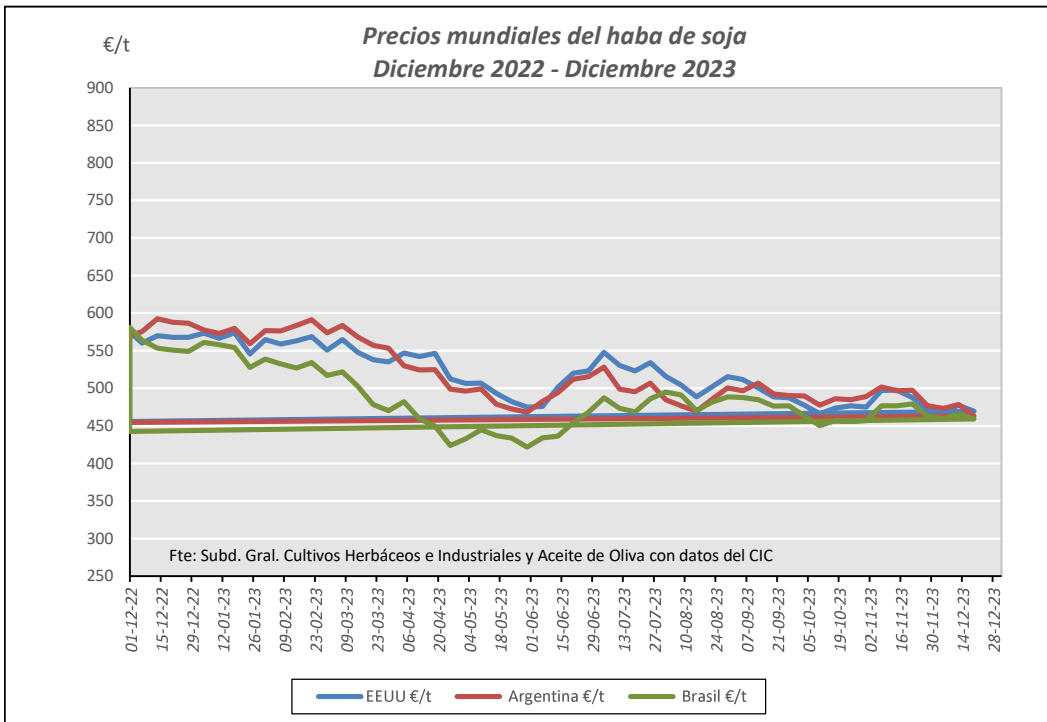
	ESPAÑA			
	Harina Soja 47%	Harina Colza 00	Harina Girasol 34-36%	Harina Girasol 28%
Campaña 23/24				
Media (€/t)	531,17	358,00	334,96	263,00
Máximo (€/t)	606,00	385,00	350,00	288,00
Mínimo (€/t)	474,00	325,00	323,00	248,00

EVOLUCIÓN ANUAL OLEAGINOSAS. COMPARATIVA DE LAS PRINCIPALES OLEAGINOSAS

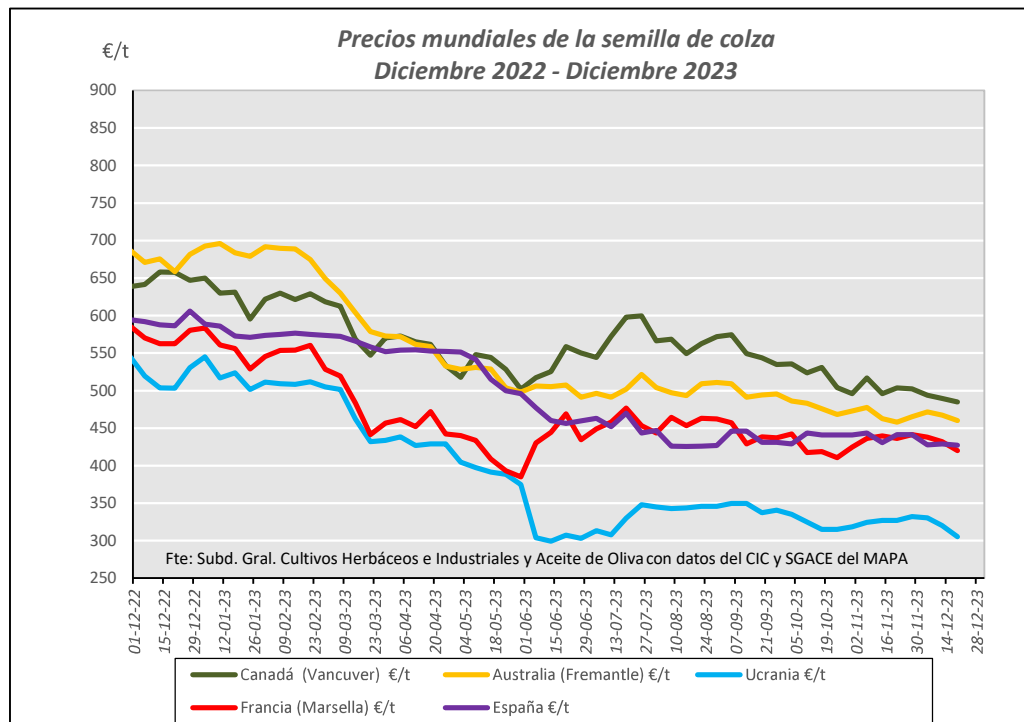


Fuente: Elaboración Subd. Gral. Cultivos Herbáceos e Industriales con datos del Consejo Internacional de Cereales, SG de Análisis, Coordinación y Estadística del MAPA y Mercolleida.

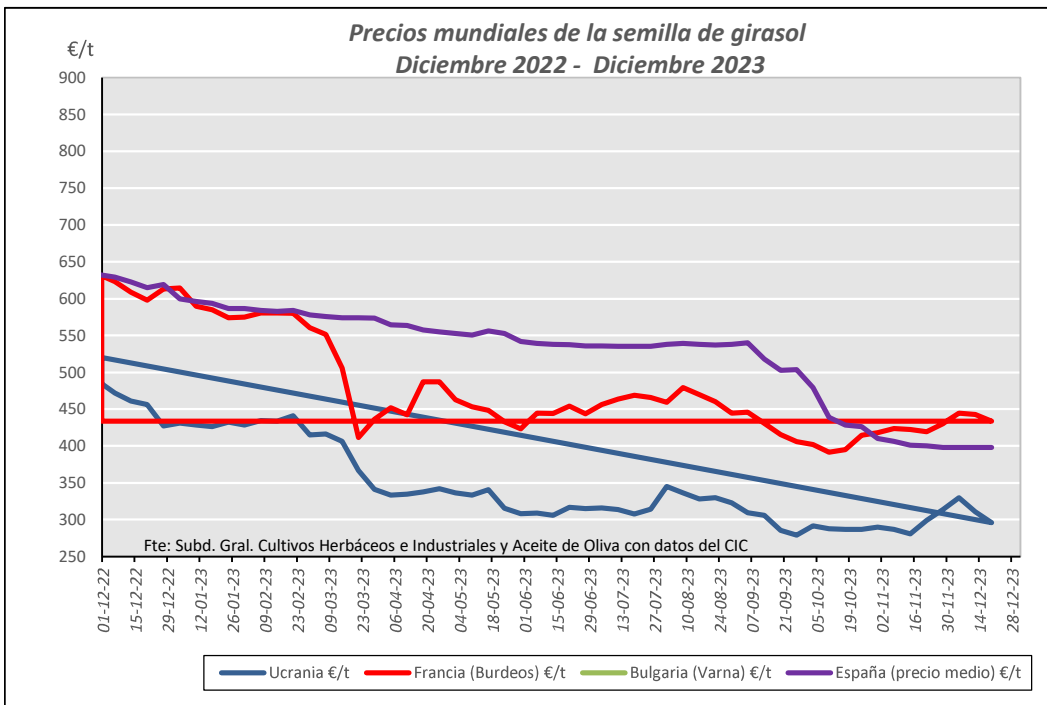
EVOLUCIÓN ANUAL. PRECIOS SEMILLAS OLEAGINOSAS (€/t)



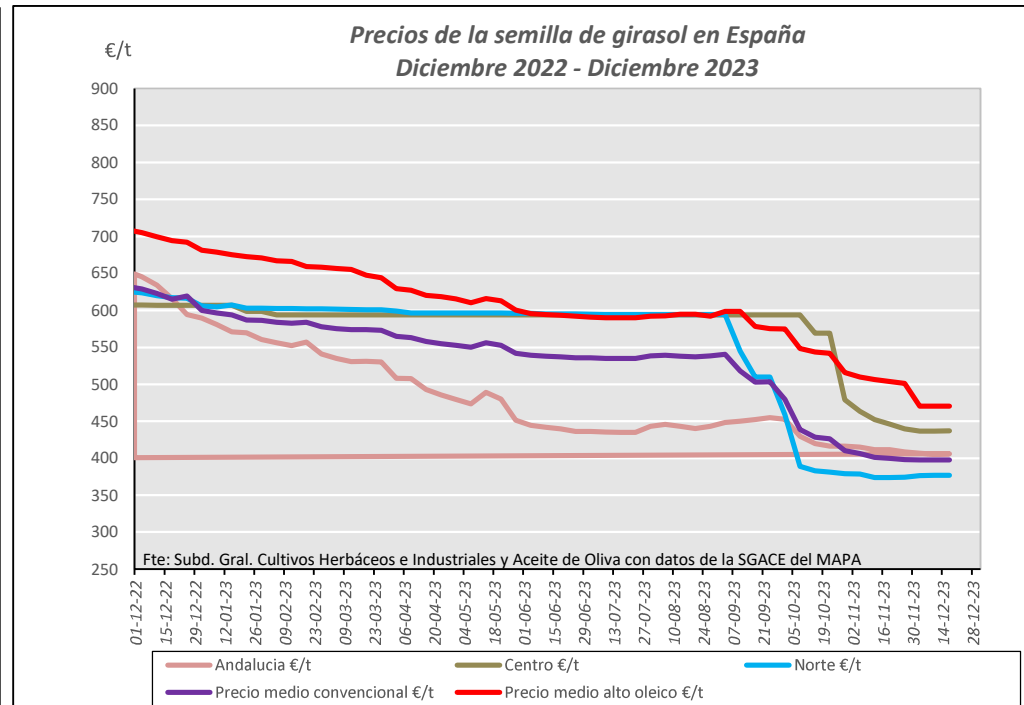
Fuente: Elaboración Subd. Gral. Cultivos Herbáceos e Industriales y Aceite de Oliva con datos del Consejo Internacional de Cereales



Fuente: Elaboración Subd. Gral. Cultivos Herbáceos e Industriales y Aceite de Oliva con datos del CIC y SGACE del MAPA

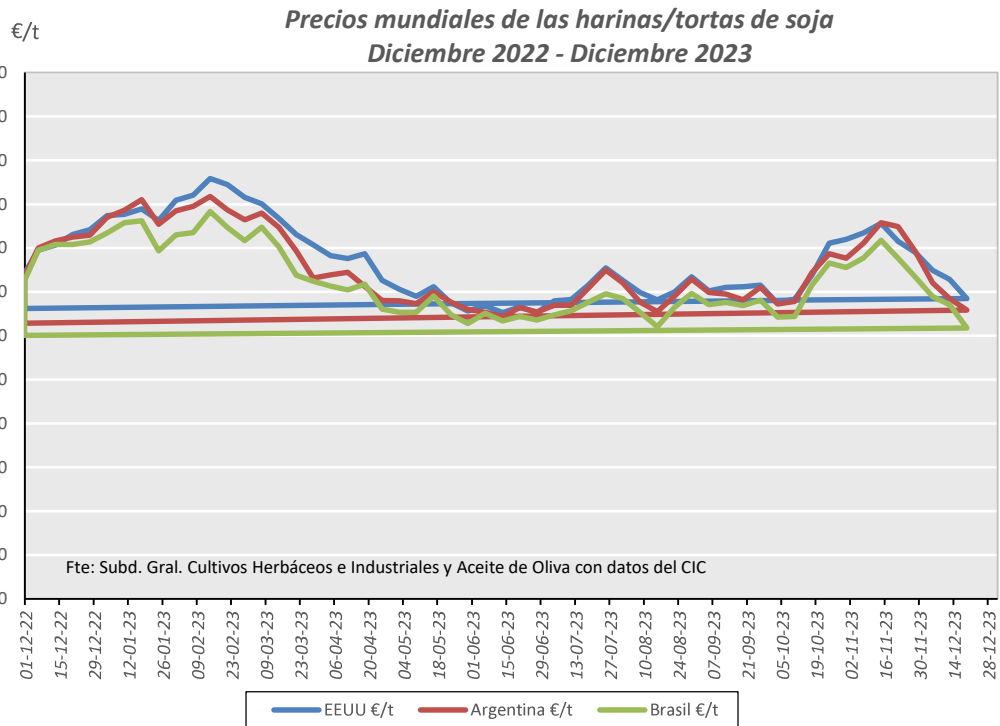


Fuente: Elaboración Subd. Gral. Cultivos Herbáceos e Industriales y Aceite de Oliva con datos del Consejo Internacional de Cereales

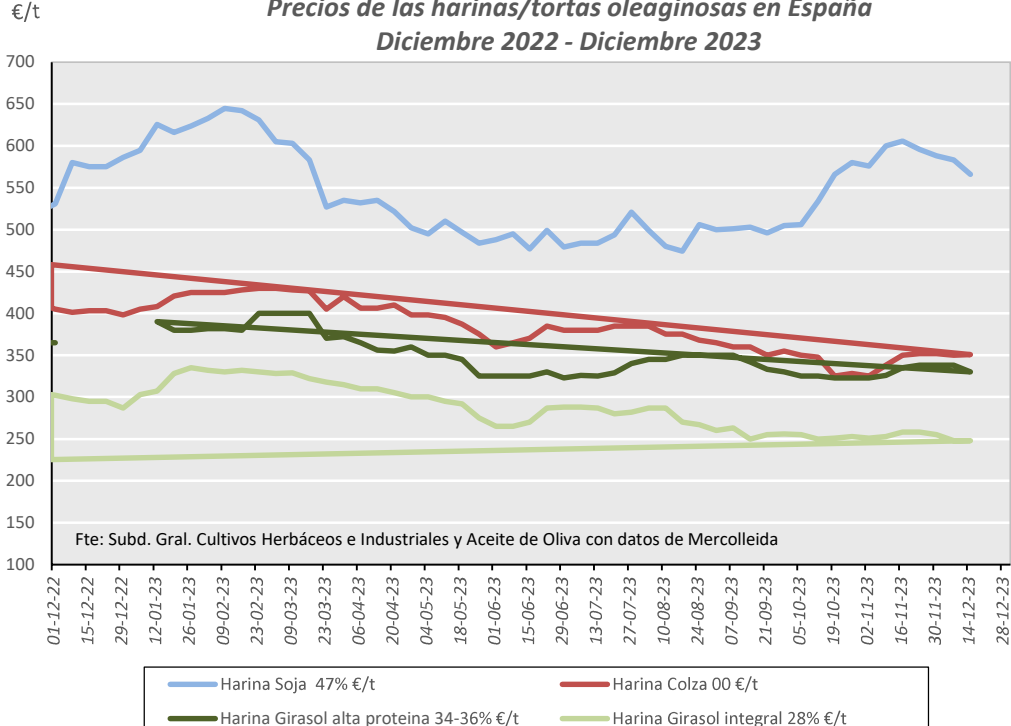


Fuente: Elaboración Subd. Gral. Cultivos Herbáceos e Industriales y Aceite de Oliva con datos de la SGACE del MAPA.

EVOLUCIÓN ANUAL. PRECIOS DE LAS HARINAS/TORTAS OLEAGINOSAS (€/t)



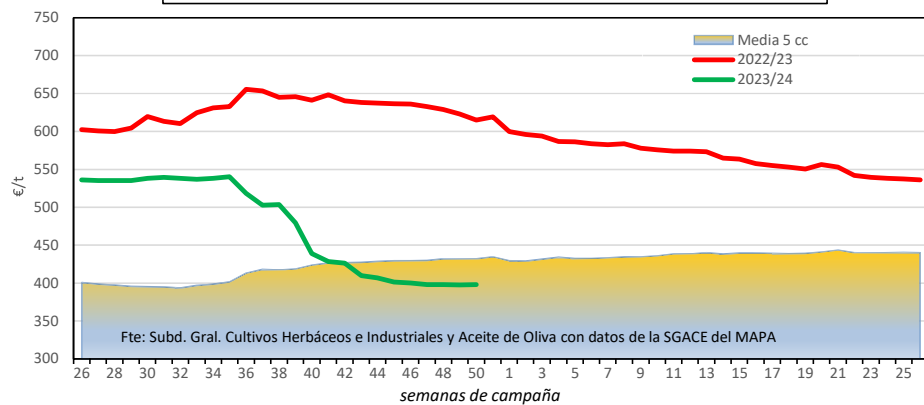
Fuente: Elaboración S. G. Cultivos Herbáceos e Industriales y Aceite de Oliva con datos del Consejo Internacional de Cereales



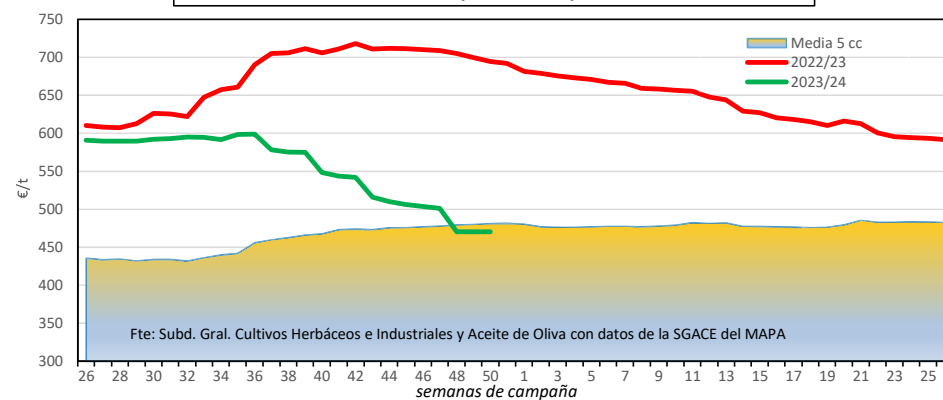
Fuente: Elaboración por la S. G. de Cultivos Herbáceos e Industriales y Aceite de Oliva del MAPA con datos de Mercolleida

EVOLUCIÓN DEL PRECIO MEDIO DE LAS OLEAGINOSAS EN ESPAÑA. COMPARATIVA ENTRE CAMPAÑAS

**Evolución precio medio del girasol convencional en el mercado nacional (€/t).
Comparativa campañas.**



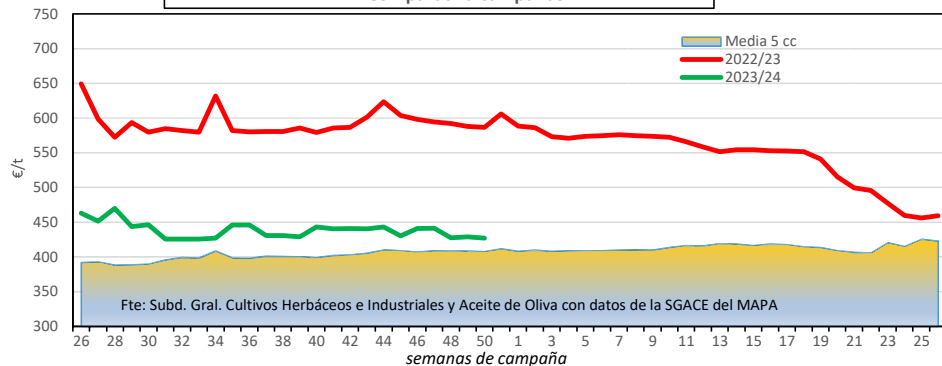
**Evolución precio medio del girasol alto oleico en el mercado nacional (€/t).
Comparativa campañas.**



	Precio medio Girasol convencional	Precio medio Girasol alto oleico
Última cotización €/t	397,99	470,64
% s/inicio campaña	↓ -26	↓ -20
% s/mes anterior	↓ -1	↓ -7
% s/semana anterior	↔ +0	↔ +0
% s/año anterior	↓ -35	↓ -32

Campaña 2023/24	Girasol convencional	Girasol alto oleico
Media (€/t)	475,23	553,40
Máximo (€/t)	540,41	598,81
Mínimo (€/t)	397,66	470,36

**Evolución precio medio de la colza en el mercado nacional (€/t).
Comparativa campañas.**

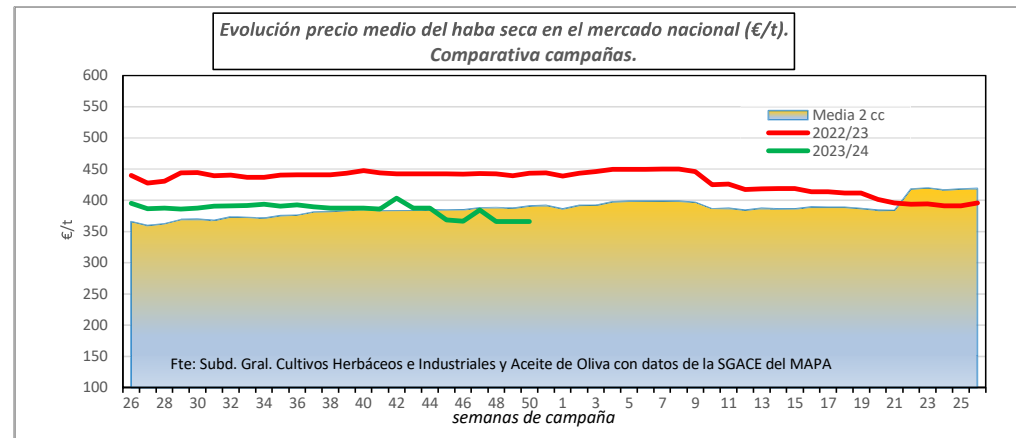
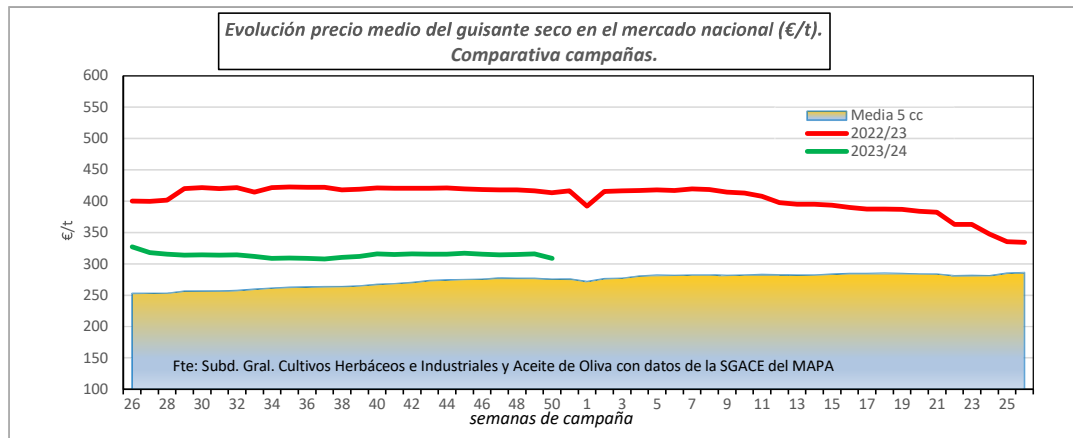


	Precio medio Colza
Última cotización €/t	427,15
% s/inicio campaña	↓ -8
% s/mes anterior	↓ -3
% s/semana anterior	↓ -0
% s/año anterior	↓ -27

Campaña 2023/24	Colza
Media (€/t)	438,63
Máximo (€/t)	469,85
Mínimo (€/t)	425,45

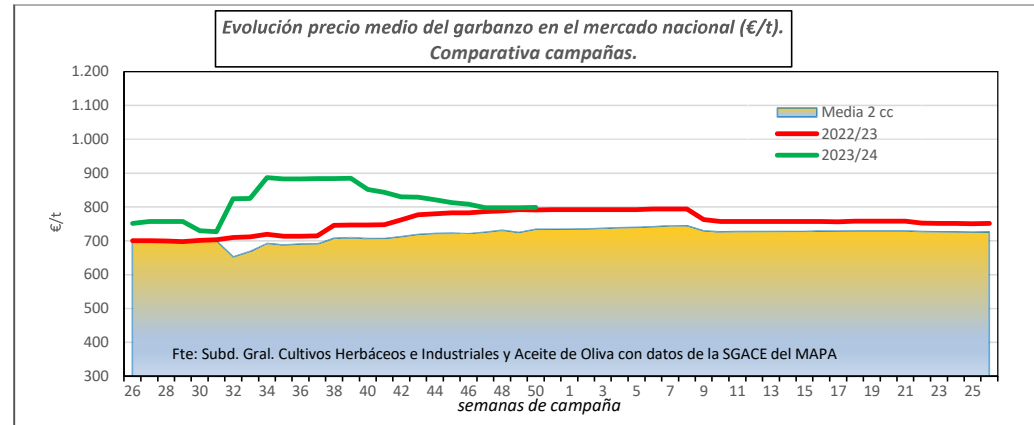
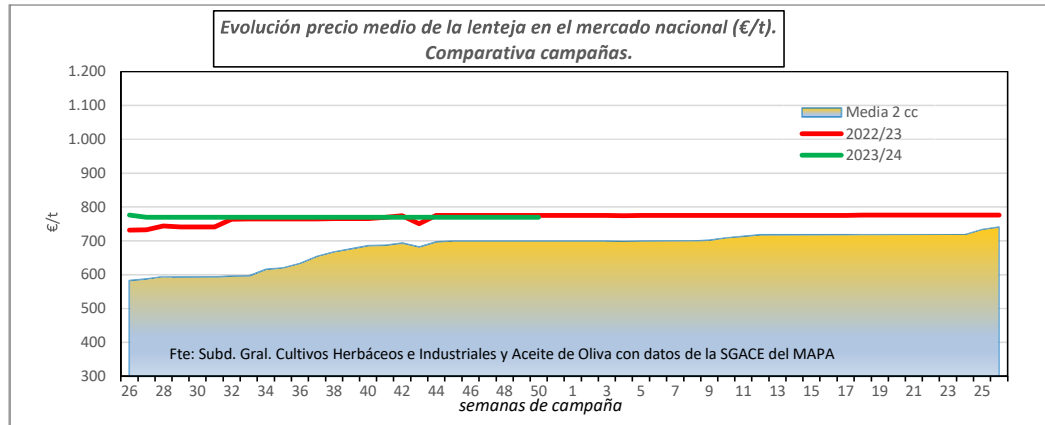
Fuente: Elaboración por la Subdirección General de Cultivos Herbáceos e Industriales y Aceite de Oliva del MAPA con datos del Consejo Internacional de Cereales y la SG de Análisis, Coordinación y Estadísticas del MAPA.

EVOLUCIÓN DEL PRECIO MEDIO DE LAS LEGUMINOSAS GRANO EN ESPAÑA. COMPARATIVA ENTRE CAMPAÑAS



	Precio medio Guisantes secos	Precio medio Habas secas
Última cotización €/t	308,60	366,10
% s/inicio campaña	↓ -6	↓ -7
% s/mes anterior	↓ -2	↓ -0
% s/semana anterior	↓ -2	→ +0
% s/año anterior	↓ -25	↓ -17

Campaña 2023/24	Guisantes secos	Habas secas
Media (€/t)	314,10	385,14
Máximo (€/t)	327,34	403,27
Mínimo (€/t)	307,70	366,10



	Precio medio Lentejas	Precio medio Garbanzos
Última cotización €/t	769,84	799,16
% s/inicio campaña	↓ -1	↑ +6
% s/mes anterior	→ +0	↓ -1
% s/semana anterior	→ +0	→ +0
% s/año anterior	↓ -1	→ +1

Campaña 2023/24	Lentejas	Garbanzos
Media (€/t)	770,10	816,91
Máximo (€/t)	776,28	886,81
Mínimo (€/t)	769,84	727,44