

**SEGUIMIENTO DE LOS MERCADOS DE OLEAGINOSAS  
Y DEL MERCADO NACIONAL DE LEGUMINOSAS GRANO**

***Campaña 2023/2024***

***JULIO 2023  
Semana 30***

**ÍNDICE:**

**Mercado oleaginosas: Precios mundiales, comunitarios y nacionales**

**Mercado nacional de leguminosas grano**

*Resumen semanal*

*Evolución por campañas de los precios de las semillas oleaginosas:*

- Precios mundiales de la soja
- Precios mundiales, comunitarios y nacionales del girasol
- Precios mundiales, comunitario y nacional de la colza

*Evolución por campañas de los precios de las tortas o harinas de las oleaginosas*

- Precios mundiales de la torta de soja
- Precios nacionales de las harinas/tortas oleaginosas

*Evolución anual*

- Comparativa de las principales oleaginosas
- Precios de las semillas de oleaginosas
- Precios de las tortas de oleaginosas

*Comparativa por campañas de los precios nacionales:*

- Precios nacionales de oleaginosas
- Precios nacionales de leguminosas grano

Precios nacionales semillas oleaginosas: Semana 30 (del 24 al 30 de julio)  
Precios nacionales harinas/tortas oleaginosas: 3 de agosto  
Precios mundiales y comunitarios: 2 de agosto

Los datos de los precios están referidos a la campaña de comercialización que empieza el 1 de julio hasta el 30 de junio del año siguiente.

Nota: Entre las informaciones manejadas para elaborar este informe se encuentran las de la S. G. Análisis, Coordinación y Estadísticas de la Subsecretaría del MAPA, el Consejo Internacional de Cereales (CIC), la FAO, el USDA, la Comisión Europea, Mercolleida y diversas publicaciones del ámbito agrario nacional e internacional.

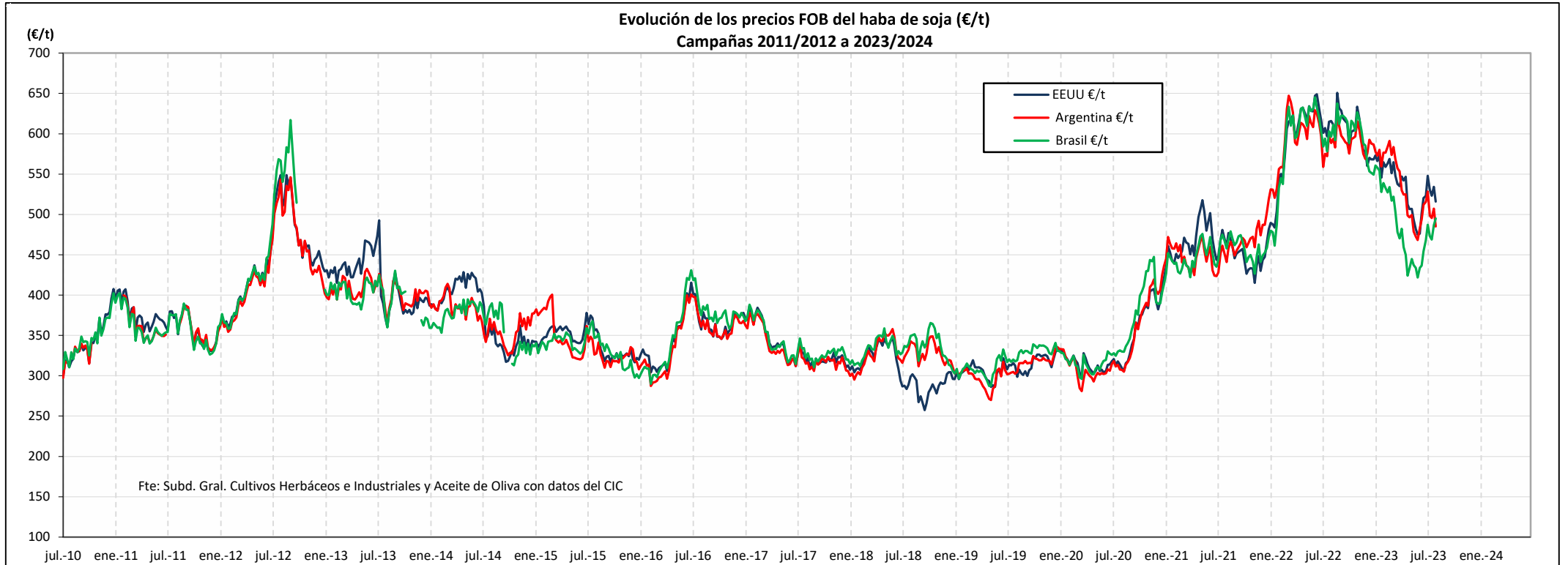
PRECIOS SEMANALES SEMILLAS OLEAGINOSAS. CAMPAÑA 2023/24										
Semana 30. Julio 2023										
	Última cotización \$/t	Diferencia semanal \$/t	% sobre la cotización			Campaña 2023/24				
			semana anterior	mes anterior	año anterior	Mínimo campaña \$/t	Máximo campaña \$/t			
<b>HABA DE SOJA \$/t</b> <small>Elaboración Subdirección General de Cultivos Herbáceos e Industriales y Aceite de Oliva con fuente del Consejo Internacional de Cereales (CIC)</small>										
<b>Mundiales</b>										
EEUU (Golfo)	566	-26	↓ -4	↓ -5	↓ -10	566	598			
Argentina (Up River)	532	-30	↓ -5	↓ -8	↓ -11	532	577			
Brasil (Paraná)	543	+4	↔ +1	↑ +2	↓ -11	520	543			
<b>COLZA \$/t</b> <small>Elaboración Subdirección General de Cultivos Herbáceos e Industriales y Aceite de Oliva con fuente del Consejo Internacional de Cereales (CIC) y de la SGACE del MAPA</small>										
<b>Mundiales</b>										
Canadá (Vancouver)	621	-43	↓ -6	↑ +5	↓ -14	594	671			
Australia (Fremantle)	553	-25	↓ -4	↑ +2	↓ -29	540	578			
Ucrania	378	-7	↓ -2	↑ +11	n/c	338	385			
<b>Unión Europea</b>										
Francia (Marsella)	486	-16	↓ -3	↓ -1	↓ -27	486	535			
<b>España</b>										
Precio medio	490	-2	↓ -0	↓ -3	↓ -17	490	527			
<b>GIRASOL \$/t</b> <small>Elaboración Subdirección General de Cultivos Herbáceos e Industriales y Aceite de Oliva con fuente del Consejo Internacional de Cereales (CIC) y de la SGACE del MAPA</small>										
<b>Mundiales</b>										
Ucrania	378	+30	↑ +9	↑ +10	n/c	345	378			
<b>Unión Europea</b>										
Francia (Burdeos)	504	-12	↓ -2	↑ +1	↓ -33	498	526			
Bulgaria (Varna)	s/c	n/c	n/c	n/c	n/c	n/c	n/c			
<b>España</b>										
Precio medio convencional	590	-3	↓ -0	↔ +1	↓ -7	585	601			
Precio medio alto oleico	650	-4	↓ -1	↔ +1	↑ +2	645	662			
<b>LEGUMINOSAS GRANO \$/t</b> <small>Elaboración Subdirección General de Cultivos Herbáceos e Industriales y Aceite de Oliva con fuente de la SGACE del MAPA</small>										
<b>España</b>										
Precio medio guisantes secos	345	-3	↓ -1	↓ -4	↓ -20	345	357			
Precio medio habas secas	425	-3	↓ -1	↓ -2	↓ -6	425	435			
Precio medio lentejas	844	-9	↓ -1	↓ -0	↑ +12	844	864			
Precio medio garbanzos	800	-39	↓ -5	↓ -3	↑ +12	800	849			

s/c: sin cotización; n/c: no comparable

PRECIOS SEMANALES TORTAS/HARINAS OLEAGINOSAS. CAMPAÑA 2023/24										
Semana 30. Julio 2023										
	Última cotización \$/t	Diferencia semanal \$/t	% sobre la cotización			Campaña 2023/24				
			semana anterior	mes anterior	año anterior	Mínimo campaña \$/t	Máximo campaña \$/t			
<b>TORTA DE SOJA \$/t</b> <small>Elaboración Subdirección General de Cultivos Herbáceos e Industriales y Aceite de Oliva con fuente del Consejo Internacional de Cereales (CIC)</small>										
<b>Mundiales</b>										
EEUU (Golfo)	508	-21	↓ -4	↑ +6	↓ -7	480	529			
Argentina (Up River)	505	-21	↓ -4	↑ +6	↑ +2	475	526			
Brasil (Paraná)	485	-11	↓ -2	↑ +5	↓ -2	463	496			
<b>TORTA/HARINA COLZA Y GIRASOL \$/t</b> <small>Elaboración Subdirección General de Cultivos Herbáceos e Industriales y Aceite de Oliva con fuente del Consejo Internacional de Cereales (CIC) y MERCOLLEIDA</small>										
<b>Mundiales</b>										
<b>Torta de girasol</b>										
Argentina (Up River)	218	+0	↔ +0	↓ -2	↓ -19	218	223			
<b>Unión Europea</b>										
<b>Torta de colza</b>										
Alemania (Hamburgo)	321	-8	↓ -2	↓ -2	↓ -7	320	334			
<b>España</b>										
<b>Mercolleida</b>										
Harina Colza 00	s/c	n/c	n/c	n/c	n/c	415	432			
Harina Soja 47%	s/c	n/c	n/c	n/c	n/c	528	554			
Harina Girasol alta proteina 34-36%	s/c	n/c	n/c	n/c	n/c	356	369			
Harina Girasol integral 28%	s/c	n/c	n/c	n/c	n/c	314	315			

Tipo de cambio EUR/USD										
Elaboración Subdirección General de Cultivos Herbáceos e Industriales y Aceite de Oliva con fuente del Consejo Internacional de Cereales (CIC)										
	Dólares USA		% sobre la cotización			Campaña 2022/23				
	Última cotización	Diferencia semanal	semana anterior	mes anterior	año anterior	Mínimo campaña	Máximo campaña			
Euro	1,0969	-0,0112	↓ -1,01	↔ +0,46	↑ +7,60	1,0918	1,1221			

## EVOLUCIÓN DEL PRECIO DEL HABA SOJA. CAMPAÑAS 2011/12 A 2023/2024



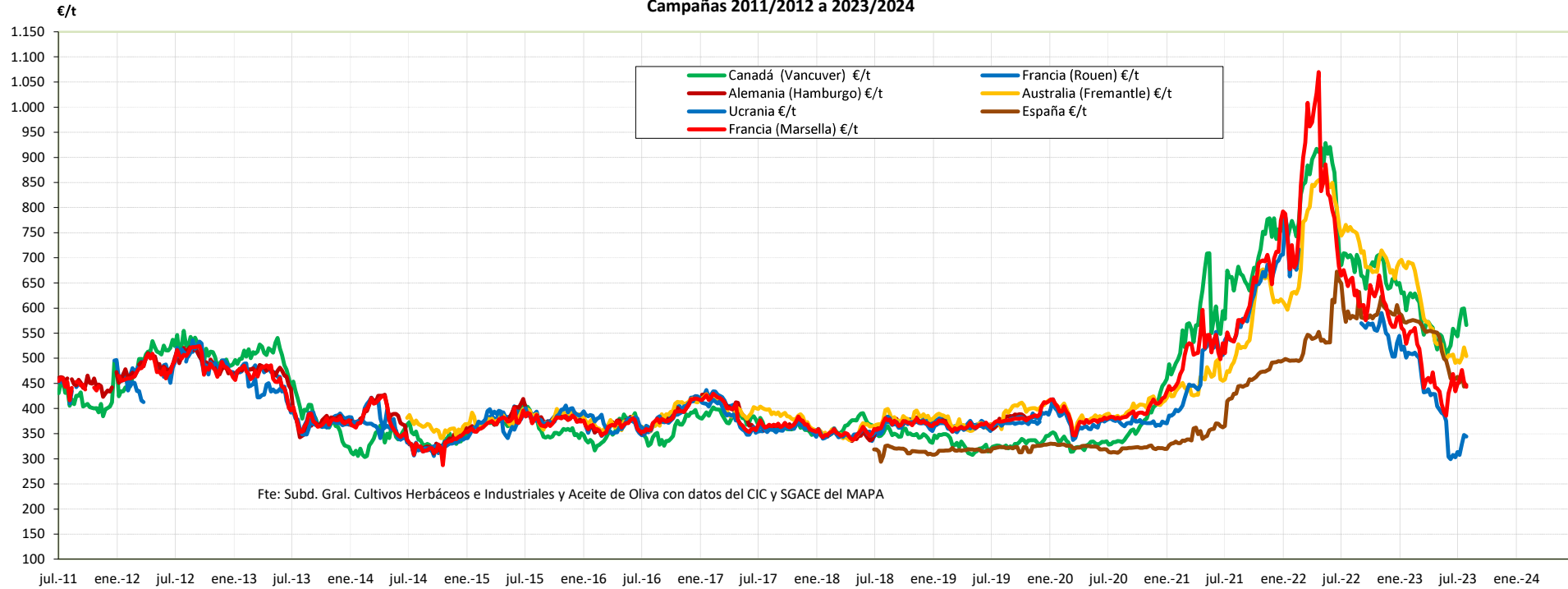
Fuente: Elaboración por la Subdirección General de Cultivos Herbáceos e Industriales y Aceite de Oliva del MAPA con datos del Consejo Internacional de Cereales

	MUNDIALES SOJA		
	EEUU (Golfo)	Argentina (Up River)	Brasil (Paraná)
Última cotización €/t	516,02	485,02	495,05
% s/inicio campaña	↓ -6	↓ -8	↑ +2
% s/mes anterior	↓ -6	↓ -8	↑ +2
% s/semana anterior	↓ -3	↓ -4	↑ +2
% s/año anterior	↓ -16	↓ -18	↓ -17

Campaña 23/24	MUNDIALES		
	EEUU (Golfo)	Argentina (Up River)	Brasil (Paraná)
Media (€/t)	530,31	502,96	482,13
Máximo (€/t)	547,71	528,47	495,05
Mínimo (€/t)	516,02	485,02	468,77

## EVOLUCIÓN DE LA COLZA. CAMPAÑAS 2011/12 A 2023/2024

Evolución de los precios FOB de la semilla de colza (€/t)  
Campañas 2011/2012 a 2023/2024

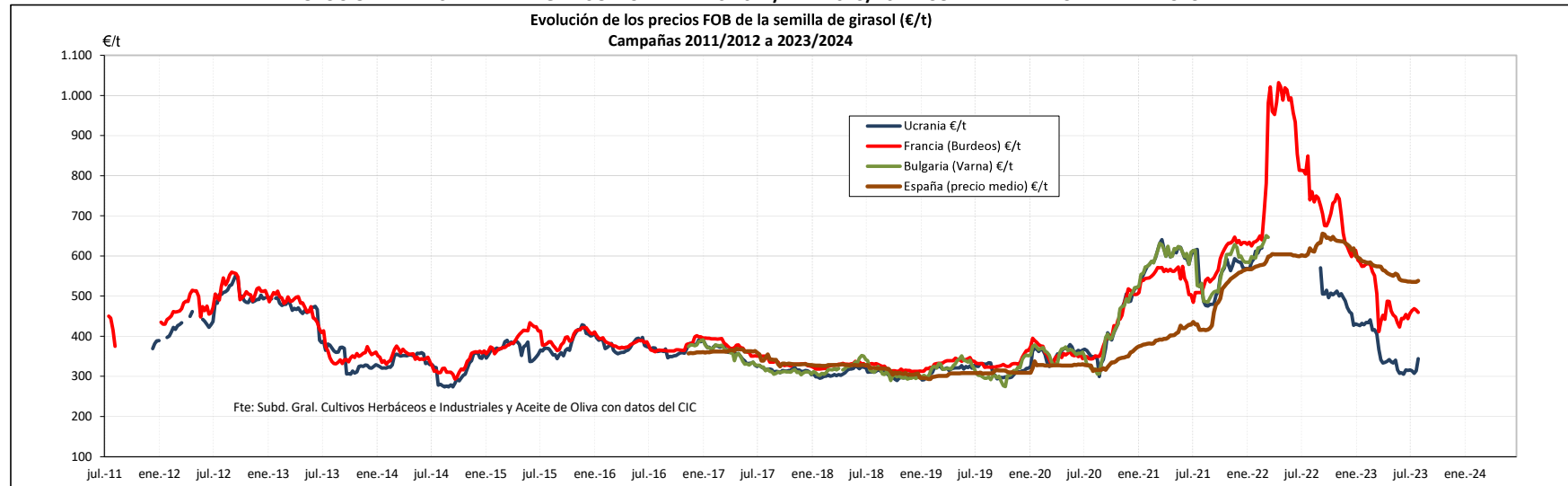


Fuente: Elaboración por la Subdirección General de Cultivos Herbáceos e Industriales y Aceite de Oliva del MAPA con datos del Consejo Internacional de Cereales y la SG de Análisis, Coordinación y Estadísticas del MAPA.

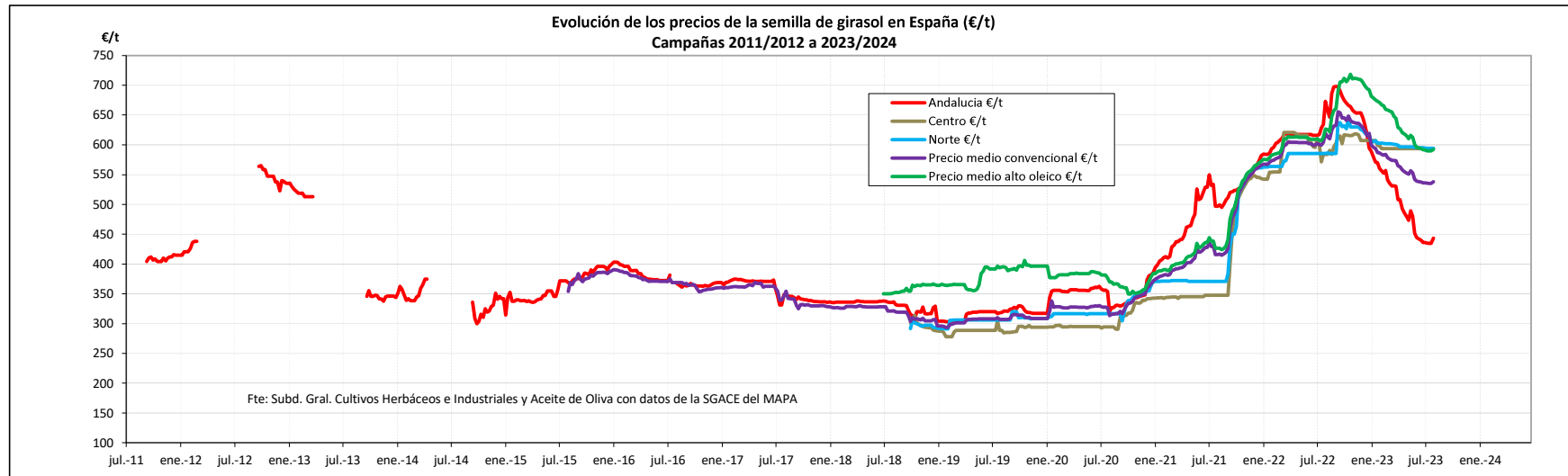
	MUNDIAL			UE	ESPAÑA
	Canadá (Vancouver)	Australia (Fremantle)	Ucrania	Francia (Marsella)	Precio medio
Última cotización €/t	566,17	504,17	344,62	443,09	446,60
% s/inicio campaña	↑ +4	↑ +2	↑ +10	↓ -1	↓ -4
% s/mes anterior	↑ +4	↑ +2	↑ +10	↓ -1	↓ -4
% s/semana anterior	↓ -6	↓ -3	↓ -1	↓ -2	→ +1
% s/año anterior	↓ -20	↓ -34	n/c	↓ -32	↓ -23

Campaña 23/24	MUNDIAL			UE	ESPAÑA
	Canadá (Vancouver)	Australia (Fremantle)	Ucrania	Francia (Marsella)	Precio medio
Media (€/t)	575,95	503,05	328,52	455,87	454,92
Máximo (€/t)	599,26	521,65	347,46	476,79	469,85
Mínimo (€/t)	544,04	491,29	307,51	443,09	443,63

**EVOLUCIÓN DE LA SEMILLA DE GIRASOL. CAMPAÑAS 2011/12 A 2023/2024. COMPARATIVA CAMPAÑA ACTUAL.**



Fuente: Elaboración por la Subdirección General de Cultivos Herbáceos e Industriales y Aceite de Oliva del MAPA con datos del Consejo Internacional de Cereales.

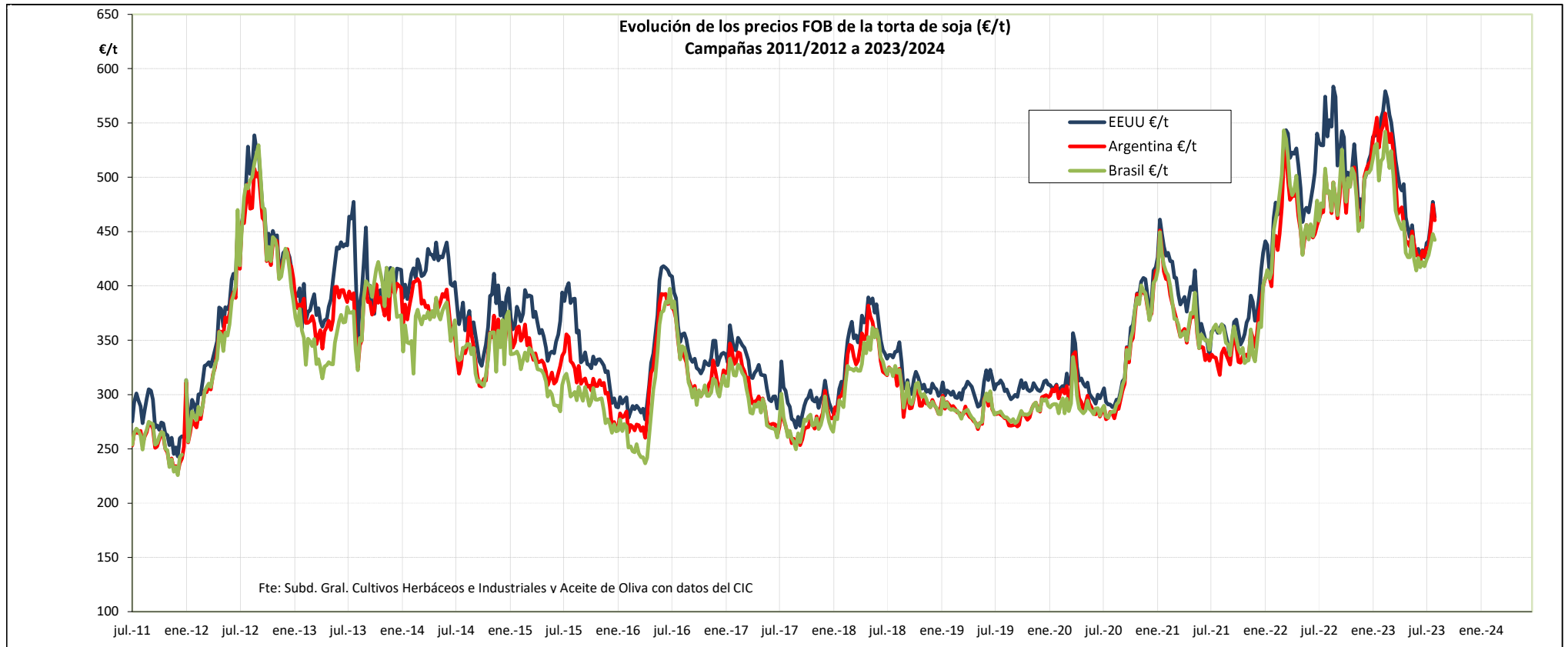


Fuente: Elaboración por la Subdirección General de Cultivos Herbáceos e Industriales y Aceite de Oliva del MAPA con datos de la SG de Análisis, Coordinación y Estadísticas del MAPA.

	MUNDIAL	UE			ESPAÑA			
	Ucrania	Francia (Bordeos)	Bulgaria (Varna)	Andalucía	Centro	Norte	Precio medio Girasol convencional	Precio medio Girasol alto oleico
Última cotización €/t	344,62	459,50	s/c	443,09	593,56	594,30	538,23	592,16
% s/inicio campaña	↑ +9	⇒ +1	n/c	↑ +1,5	⇒ +0,0	↓ -0,1	⇒ +0,4	⇒ +0,2
% s/mes anterior	↑ +9	⇒ +1	n/c	↑ +1,5	⇒ +0,0	↓ -0,1	⇒ +0,4	⇒ +0,2
% s/semana anterior	↑ +10	↓ -1	n/c	↑ +1,9	⇒ +0,0	⇒ +0,0	⇒ +0,6	⇒ +0,4
% s/año anterior	n/c	↓ -38	n/c	↓ -34,2	↑ +1,6	↑ +1,5	↓ -13,1	↓ -5,4

Campaña 23/24	MUNDIAL	UE			ESPAÑA			
	Ucrania	Francia (Bordeos)	Bulgaria (Varna)	Andalucía	Centro	Norte	Precio medio Girasol convencional	Precio medio Girasol alto oleico
Media (€/t)	319,20	462,81	n/c	436,93	593,56	594,43	536,01	590,41
Máximo (€/t)	344,62	468,77	n/c	443,09	593,56	594,94	538,23	592,16
Mínimo (€/t)	307,46	456,12	n/c	435,00	593,56	594,30	535,24	589,61

## EVOLUCIÓN DE LA TORTA DE SOJA. CAMPAÑAS 2011/12 A 2023/2024

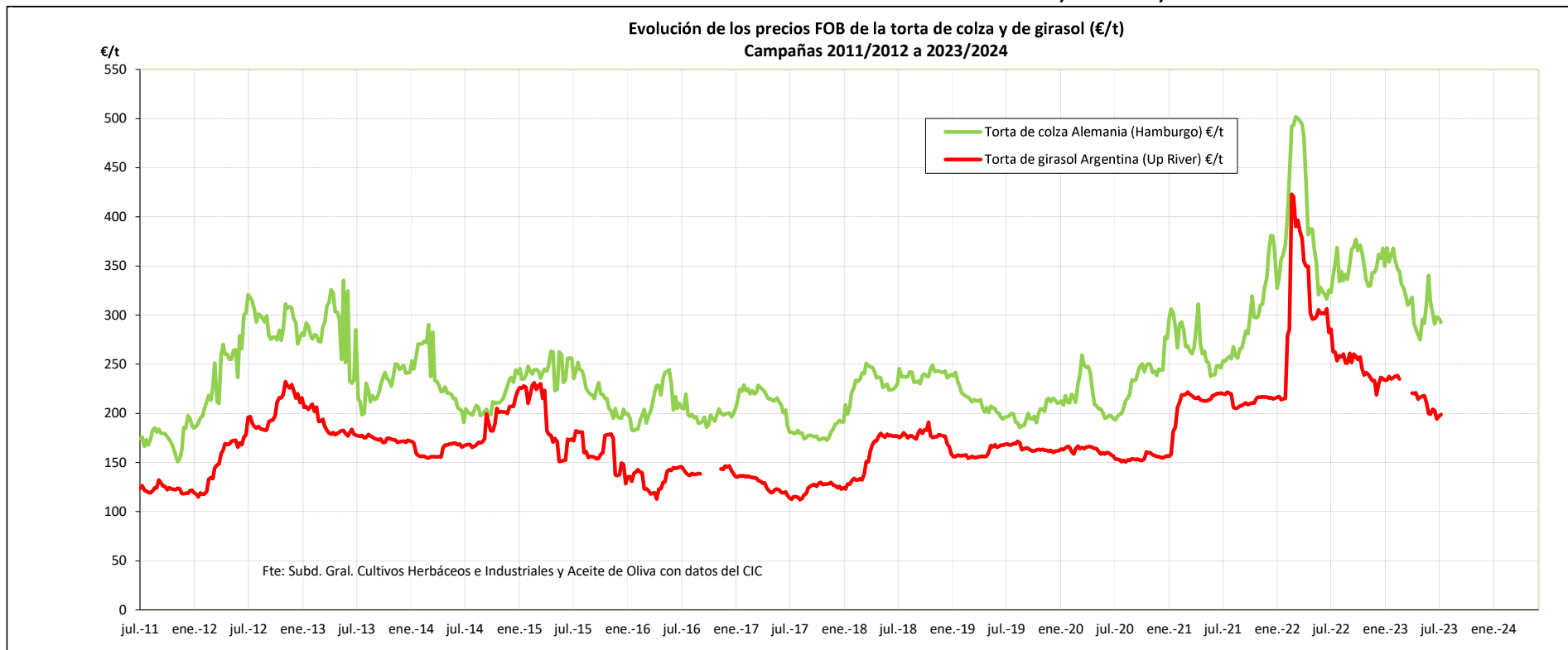


Fuente: Elaboración por la Subdirección General de Cultivos Herbáceos e Industriales y Aceite de Oliva del MAPA con datos del Consejo Internacional de Cereales.

	MUNDIALES		
	EEUU (Golfo)	Argentina (Up River)	Brasil (Paraná)
Última cotización €/t	463,14	460,41	442,17
% s/inicio campaña	↑ +5	↑ +6	↑ +4
% s/mes anterior	↑ +5	↑ +6	↑ +4
% s/semana anterior	↓ -3	↓ -3	↓ -1
% s/año anterior	↓ -14	↓ -5	↓ -9

Campaña 23/24	MUNDIALES		
	EEUU (Golfo)	Argentina (Up River)	Brasil (Paraná)
Media (€/t)	455,91	451,91	436,17
Máximo (€/t)	477,42	474,72	447,64
Mínimo (€/t)	439,63	434,88	424,06

## EVOLUCIÓN DE LA TORTA DE COLZA Y DE GIRASOL. CAMPAÑAS 2011/12 A 2023/2024

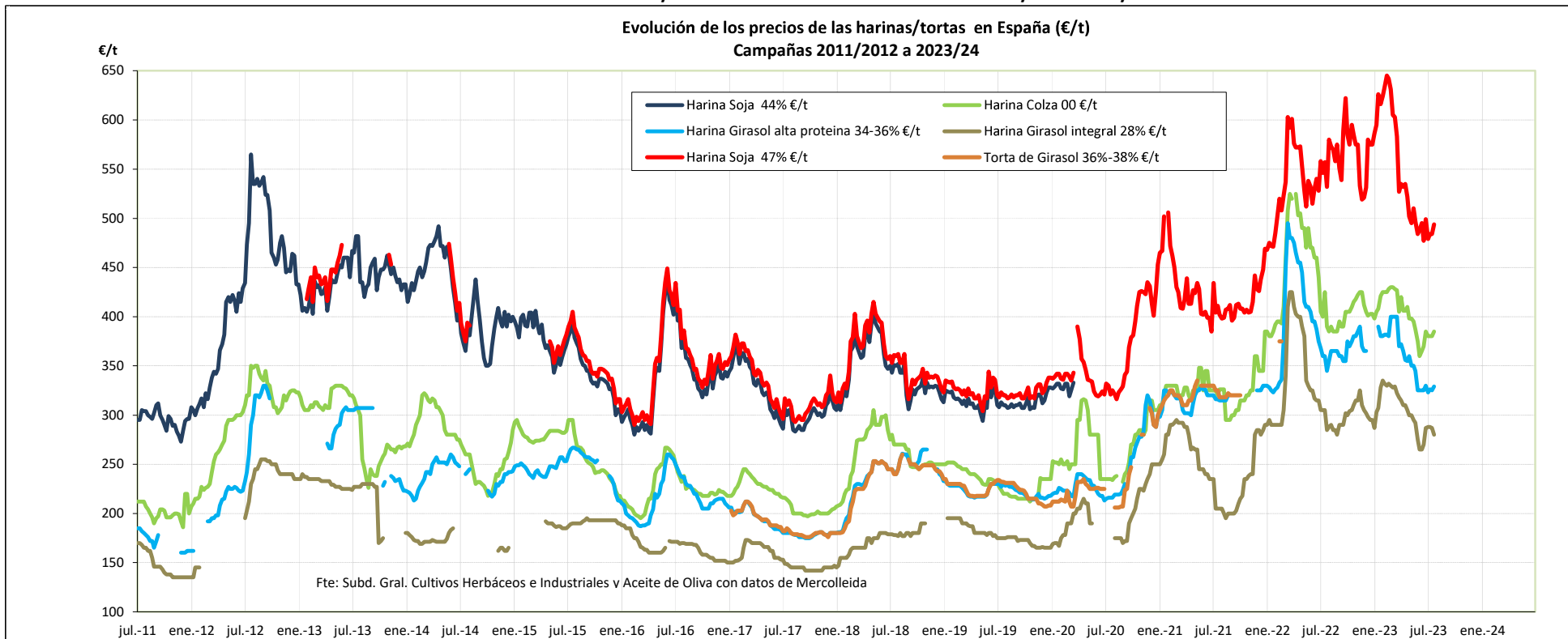


Fuente: Elaboración por la Subdirección General de Cultivos Herbáceos e Industriales y Aceite de Oliva del MAPA con datos del Consejo Internacional de Cereales.

	Torta Colza		Torta Girasol	
	Alemania (Hamburgo)		Argentina (Up River)	
Última cotización €/t	292,66		198,75	
% s/inicio campaña	↓	-3	↓	-3
% s/mes anterior	↓	-3	↓	-3
% s/semana anterior	↓	-1	↑	+1
% s/año anterior	↓	-14	↓	-24

	Torta Colza		Torta Girasol	
	Alemania (Hamburgo)		Argentina (Up River)	
<b>Campaña 23/24</b>				
Media (€/t)	295,94		199,38	
Máximo (€/t)	301,33		204,25	
Mínimo (€/t)	291,14		194,28	

## EVOLUCIÓN DE LAS HARINAS/TORTAS EN ESPAÑA. CAMPAÑAS 2011/12 A 2023/2024



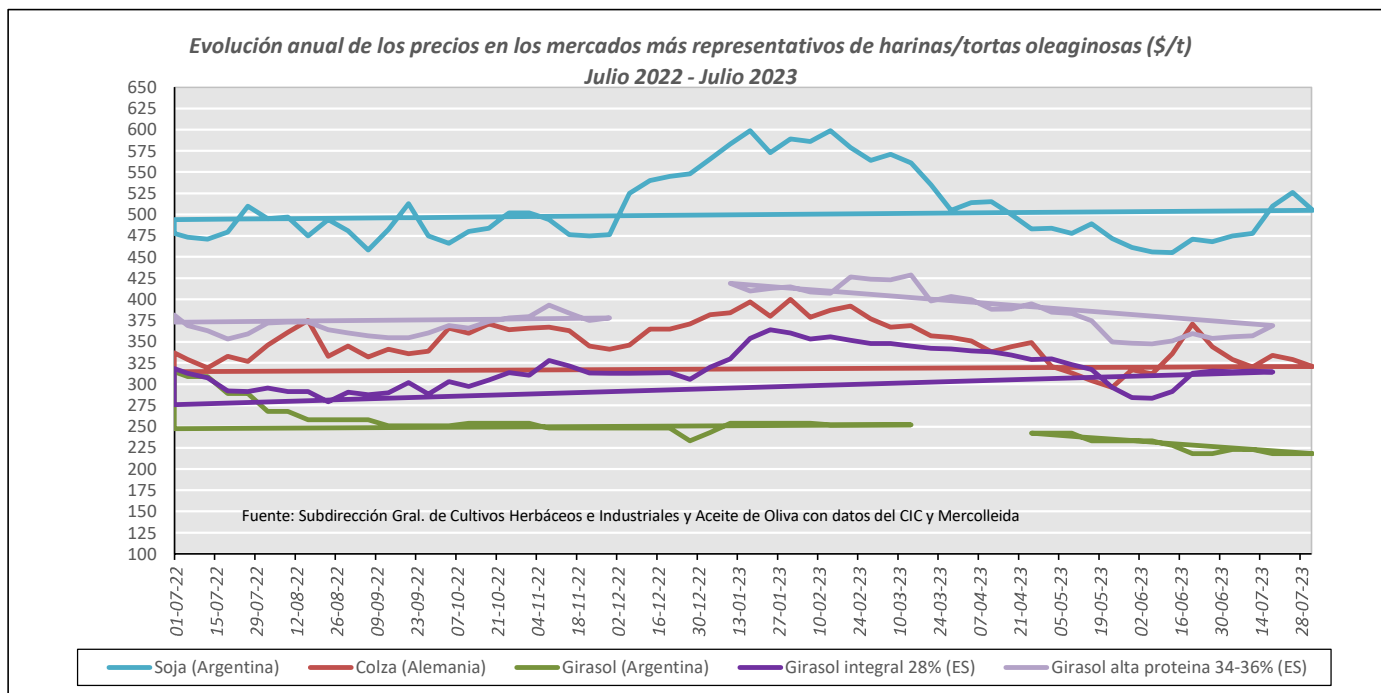
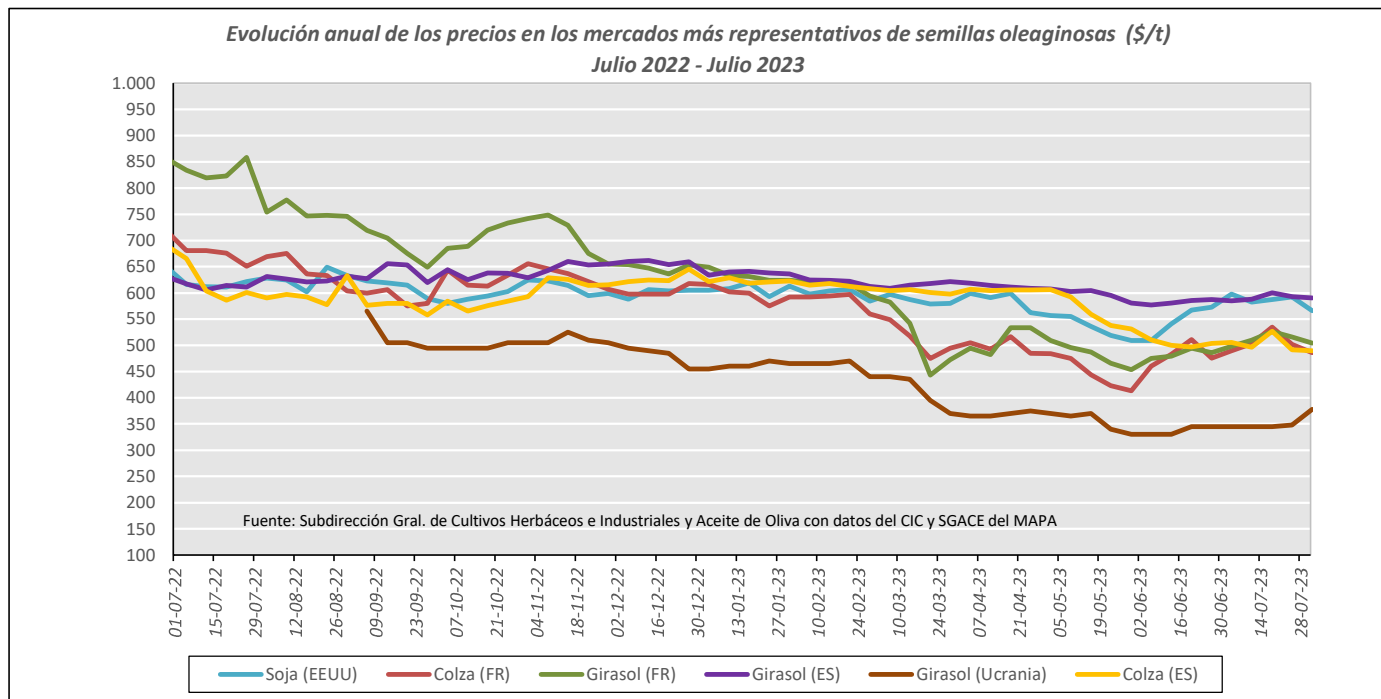
Fuente: Elaboración por la Subdirección General de Cultivos Herbáceos e Industriales y Aceite de Oliva del MAPA con datos de Mercolleida.

	<b>ESPAÑA</b>			
	Harina Soja 47%	Harina Colza 00	Harina Girasol 34-36%	Harina Girasol 28%
Última cotización €/t	s/c	s/c	s/c	s/c
% s/inicio campaña	n/c	n/c	n/c	n/c
% s/mes anterior	n/c	n/c	n/c	n/c
% s/semana anterior	n/c	n/c	n/c	n/c
% s/año anterior	n/c	n/c	n/c	n/c

	<b>ESPAÑA</b>			
	Harina Soja 47%	Harina Colza 00	Harina Girasol 34-36%	Harina Girasol 28%
<b>Campaña 23/24</b>				
Media (€/t)	487,33	381,67	326,67	285,00
Máximo (€/t)	494,00	385,00	329,00	288,00
Mínimo (€/t)	484,00	380,00	325,00	280,00

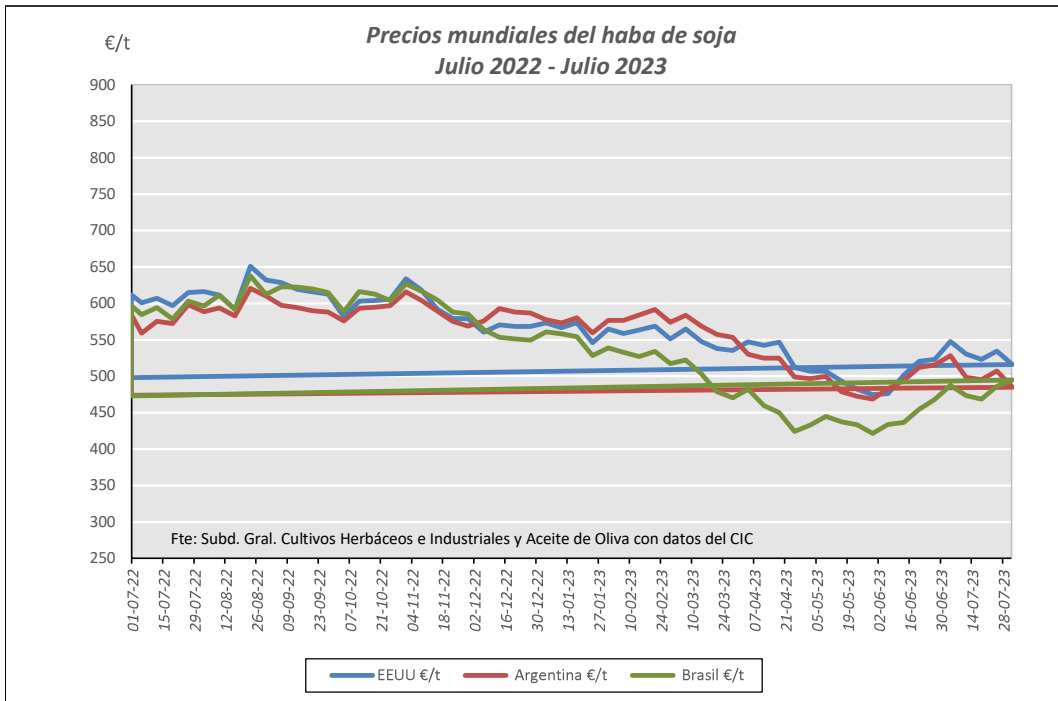


## EVOLUCIÓN ANUAL OLEAGINOSAS. COMPARATIVA DE LAS PRINCIPALES OLEAGINOSAS

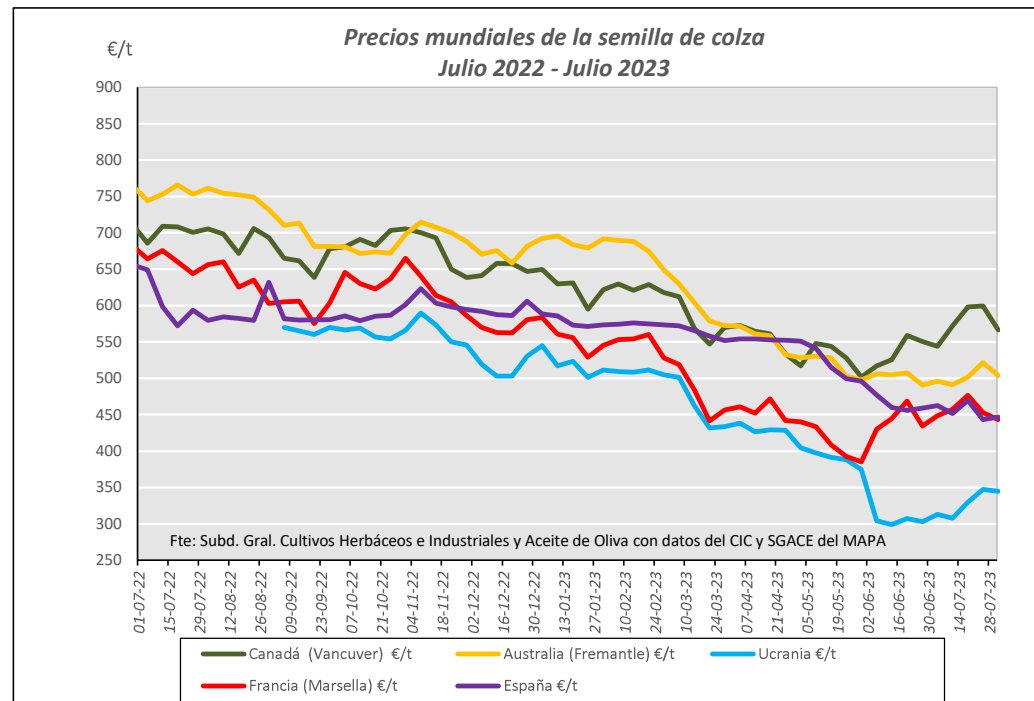


Fuente: Elaboración Subd. Gral. Cultivos Herbáceos e Industriales con datos del Consejo Internacional de Cereales, SG de Análisis, Coordinación y Estadística del MAPA y Mercolleida.

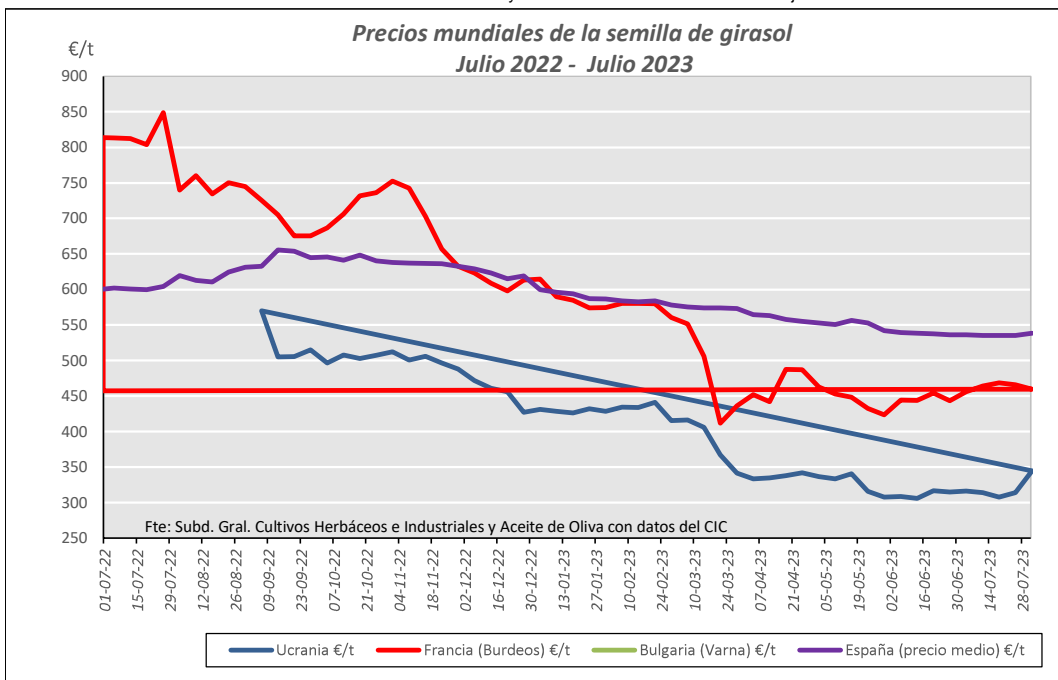
## EVOLUCIÓN ANUAL. PRECIOS SEMILLAS OLEAGINOSAS (€/t)



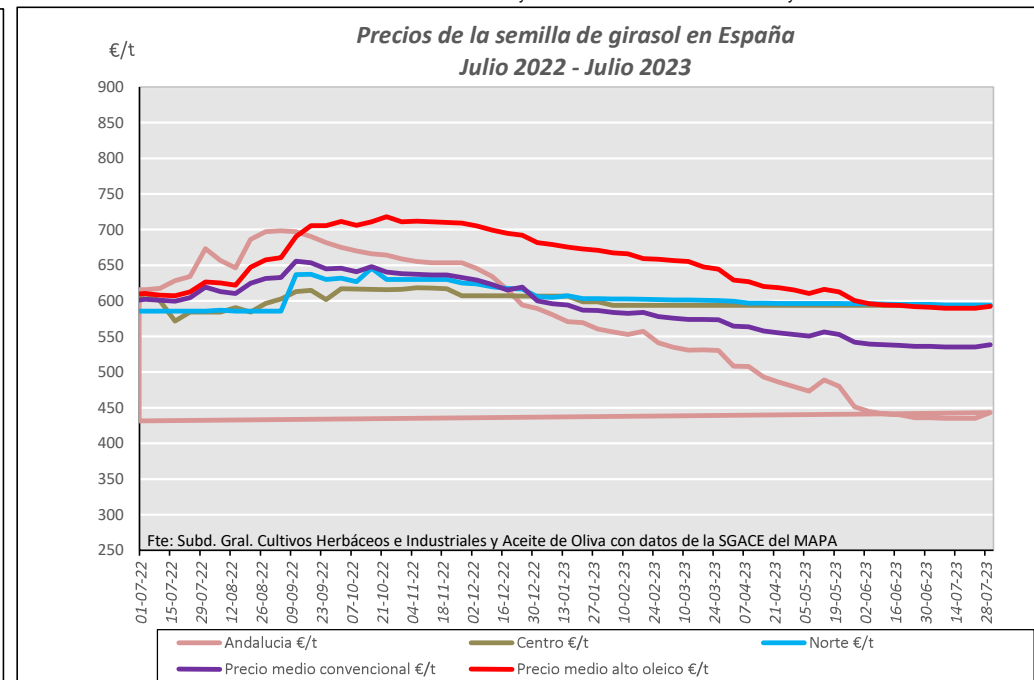
Fuente: Elaboración Subd. Gral. Cultivos Herbáceos e Industriales y Aceite de Oliva con datos del Consejo Internacional de Cereales



Fuente: Elaboración Subd. Gral. Cultivos Herbáceos e Industriales y Aceite de Oliva con datos del CIC y SGACE del MAPA

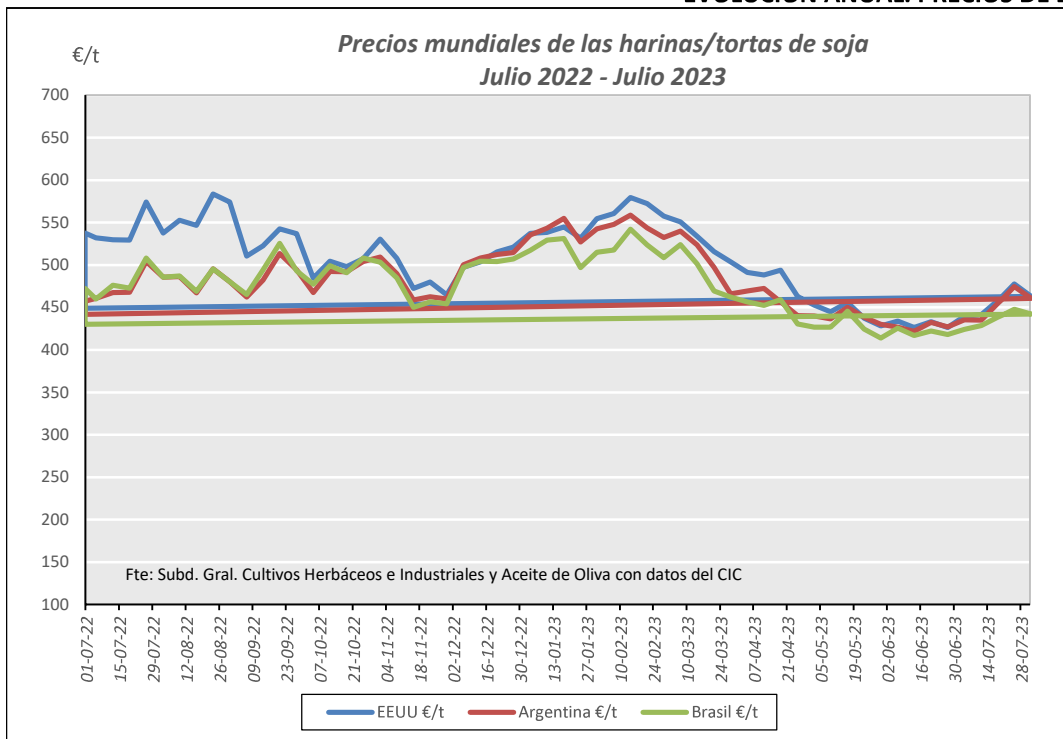


Fuente: Elaboración Subd. Gral. Cultivos Herbáceos e Industriales y Aceite de Oliva con datos del Consejo Internacional de Cereales

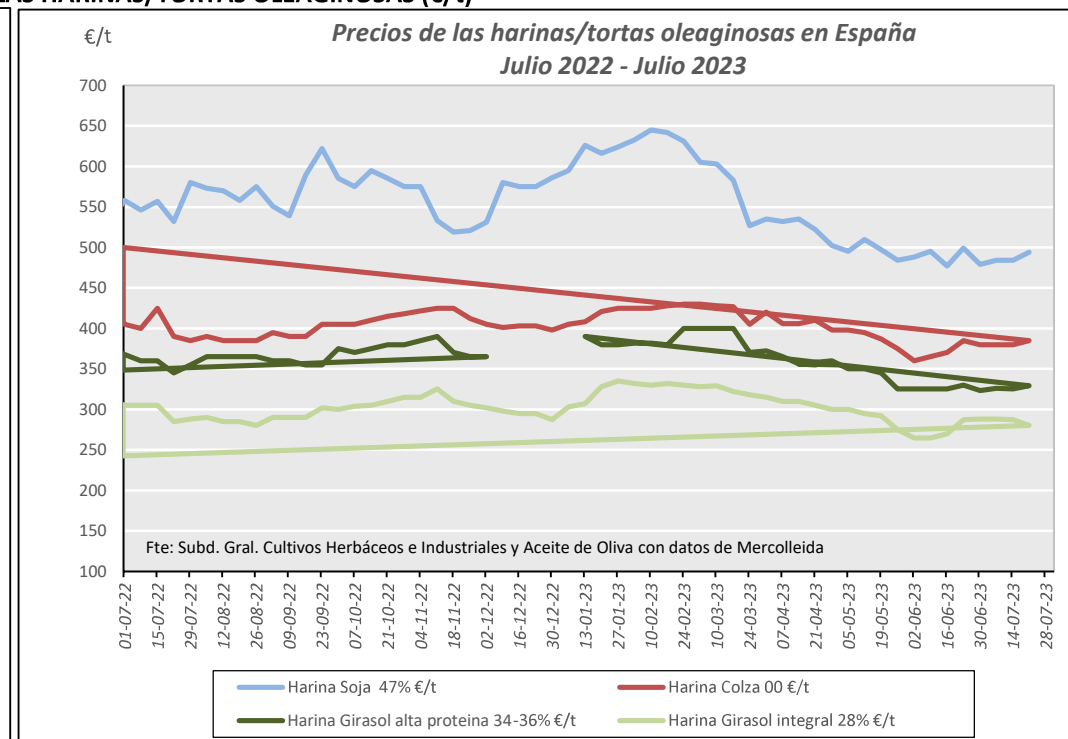


Fuente: Elaboración Subd. Gral. Cultivos Herbáceos e Industriales y Aceite de Oliva con datos de la SGACE del MAPA.

## EVOLUCIÓN ANUAL. PRECIOS DE LAS HARINAS/TORTAS OLEAGINOSAS (€/t)

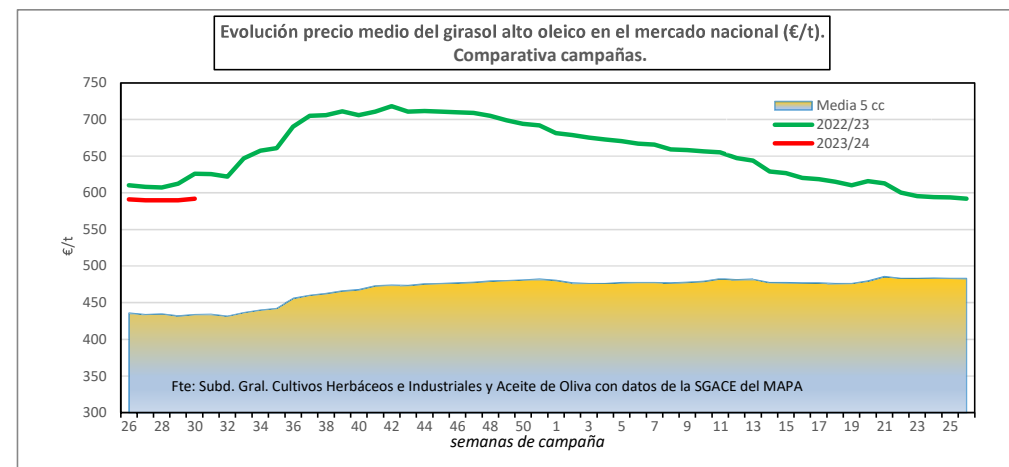
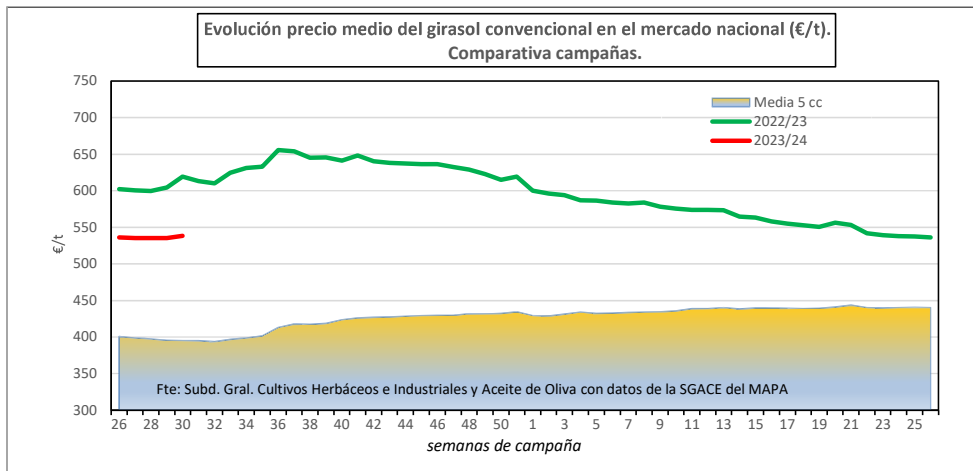


Fuente: Elaboración S. G. Cultivos Herbáceos e Industriales y Aceite de Oliva con datos del Consejo Internacional de Cereales



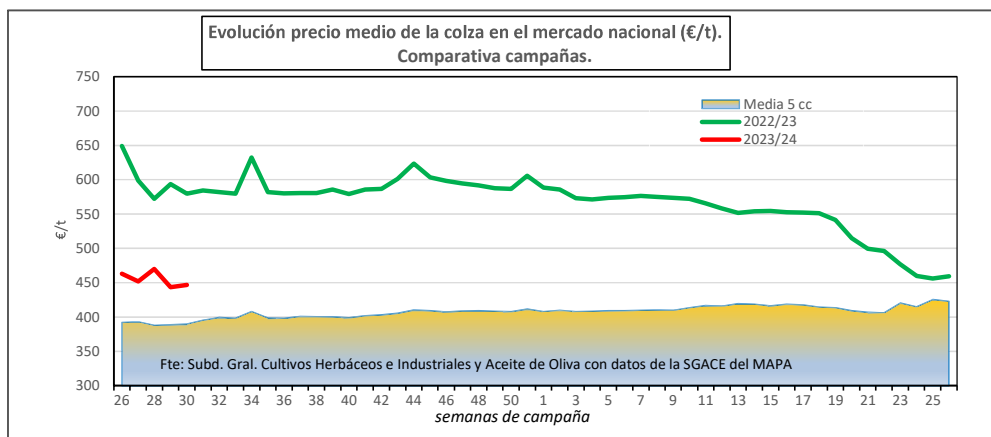
Fuente: Elaboración por la S. G. de Cultivos Herbáceos e Industriales y Aceite de Oliva del MAPA con datos de Mercolleida

## EVOLUCIÓN DEL PRECIO MEDIO DE LAS OLEAGINOSAS EN ESPAÑA. COMPARATIVA ENTRE CAMPAÑAS



	Precio medio Girasol convencional	Precio medio Girasol alto oleico
Última cotización €/t	538,23	592,16
% s/inicio campaña	➔ +0	➔ +0
% s/mes anterior	➔ +0	➔ +0
% s/semana anterior	➔ +1	➔ +0
% s/año anterior	⬇ -13	⬇ -5

Campaña 2023/24	Girasol convencional	Girasol alto oleico
Media (€/t)	536,01	590,41
Máximo (€/t)	538,23	592,16
Mínimo (€/t)	535,24	589,61

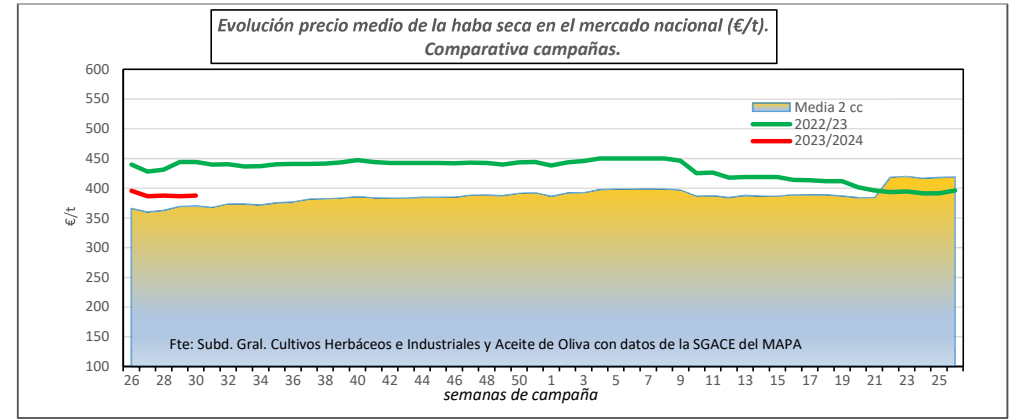
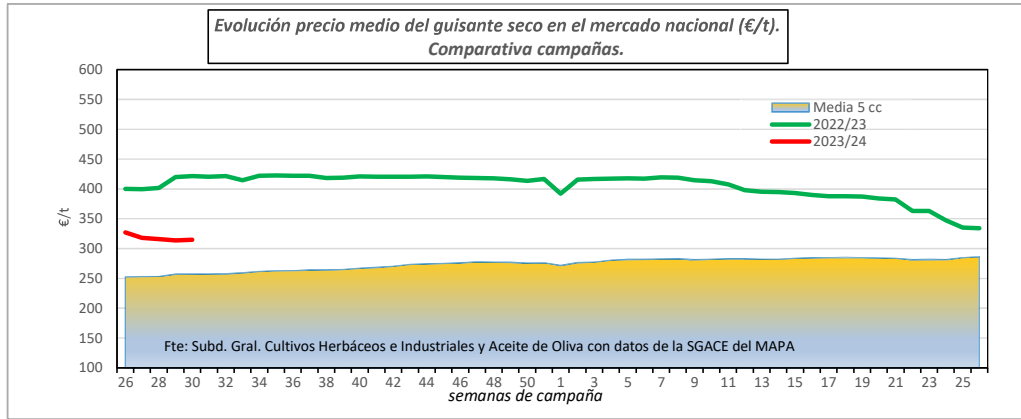


	Precio medio Colza
Última cotización €/t	446,60
% s/inicio campaña	⬇ -4
% s/mes anterior	⬇ -4
% s/semana anterior	➔ +1
% s/año anterior	⬇ -23

Campaña 2023/24	Colza
Media (€/t)	454,92
Máximo (€/t)	469,85
Mínimo (€/t)	443,63

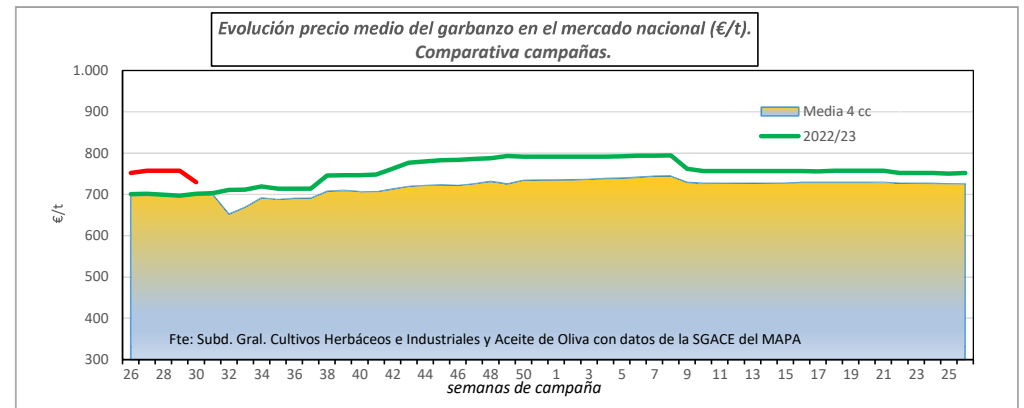
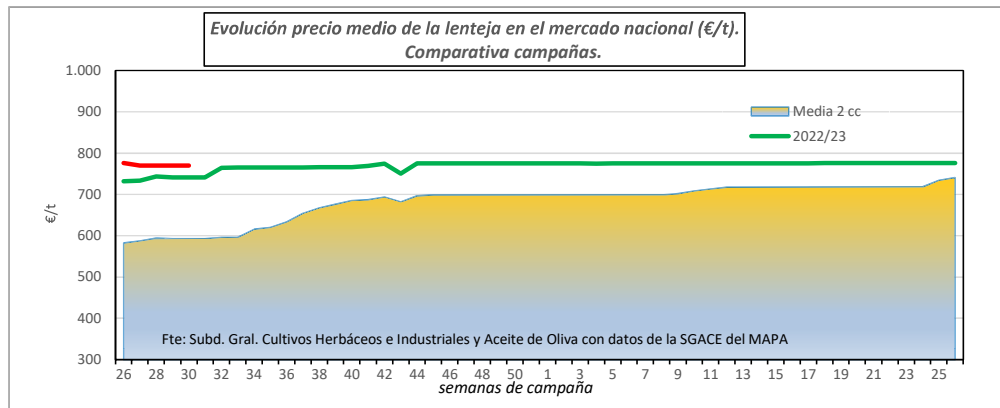
Fuente: Elaboración por la Subdirección General de Cultivos Herbáceos e Industriales y Aceite de Oliva del MAPA con datos del Consejo Internacional de Cereales y la SG de Análisis, Coordinación y Estadísticas del MAPA.

## EVOLUCIÓN DEL PRECIO MEDIO DE LAS LEGUMINOSAS GRANO EN ESPAÑA. COMPARATIVA ENTRE CAMPAÑAS



	Precio medio Guisantes secos	Precio medio Habas secas
Última cotización €/t	314,36	387,62
% s/inicio campaña	↓ -4	↓ -2
% s/mes anterior	↓ -4	↓ -2
% s/semana anterior	⇒ +0	⇒ +0
% s/año anterior	↓ -25	↓ -13

Campaña 2023/24	Guisantes secos	Habas secas
Media (€/t)	317,83	388,75
Máximo (€/t)	327,34	395,44
Mínimo (€/t)	313,81	386,27



	Precio medio Lentejas	Precio medio Garbanzos
Última cotización €/t	769,84	729,51
% s/inicio campaña	↓ -1	↓ -3
% s/mes anterior	↓ -1	↓ -3
% s/semana anterior	⇒ +0	↓ -4
% s/año anterior	↑ +4	↑ +4

Campaña 2023/24	Lentejas	Garbanzos
Media (€/t)	771,13	750,49
Máximo (€/t)	776,28	757,06
Mínimo (€/t)	769,84	729,51