

# DATOS DE CAMPAÑA LÚPULO

Campaña: 2023

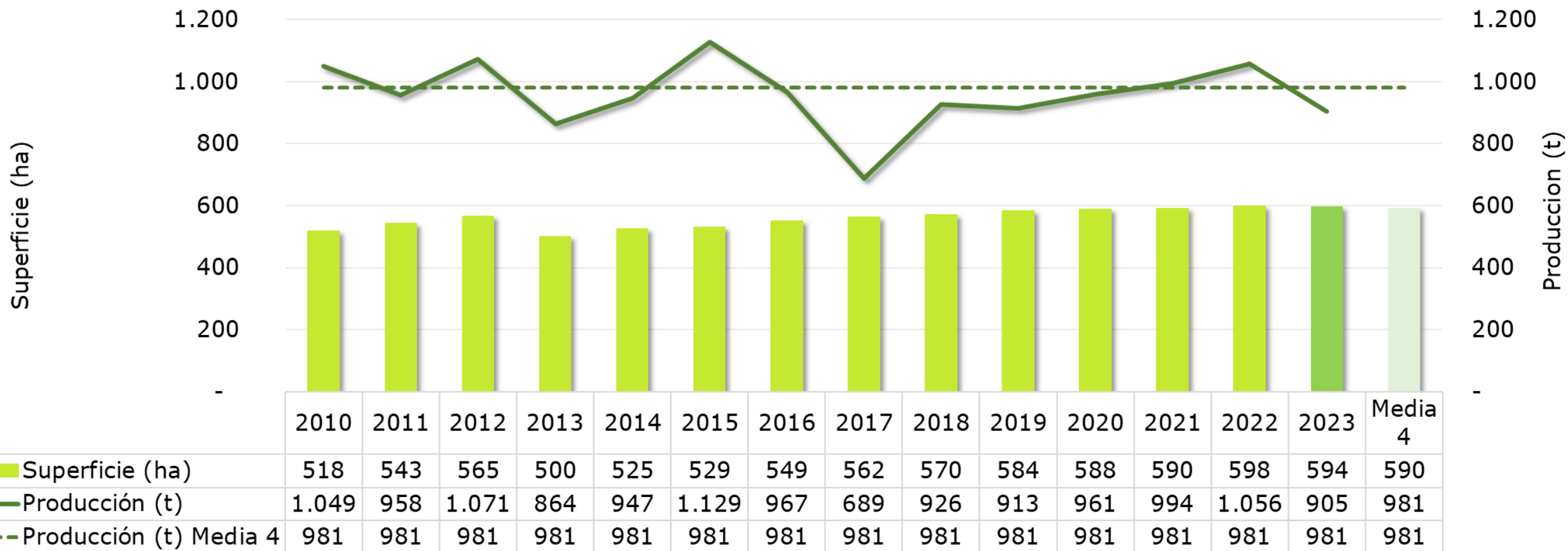


**Aviso legal:** Esta información puede ser utilizada en parte o en su integridad, sin necesidad de autorización expresa, siempre que se cite la fuente de los documentos objeto de la reutilización.

# RESUMEN CAMPAÑA – LÚPULO

Campaña: 2023

## Evolución superficie (ha) y producción (t) de lúpulo en España



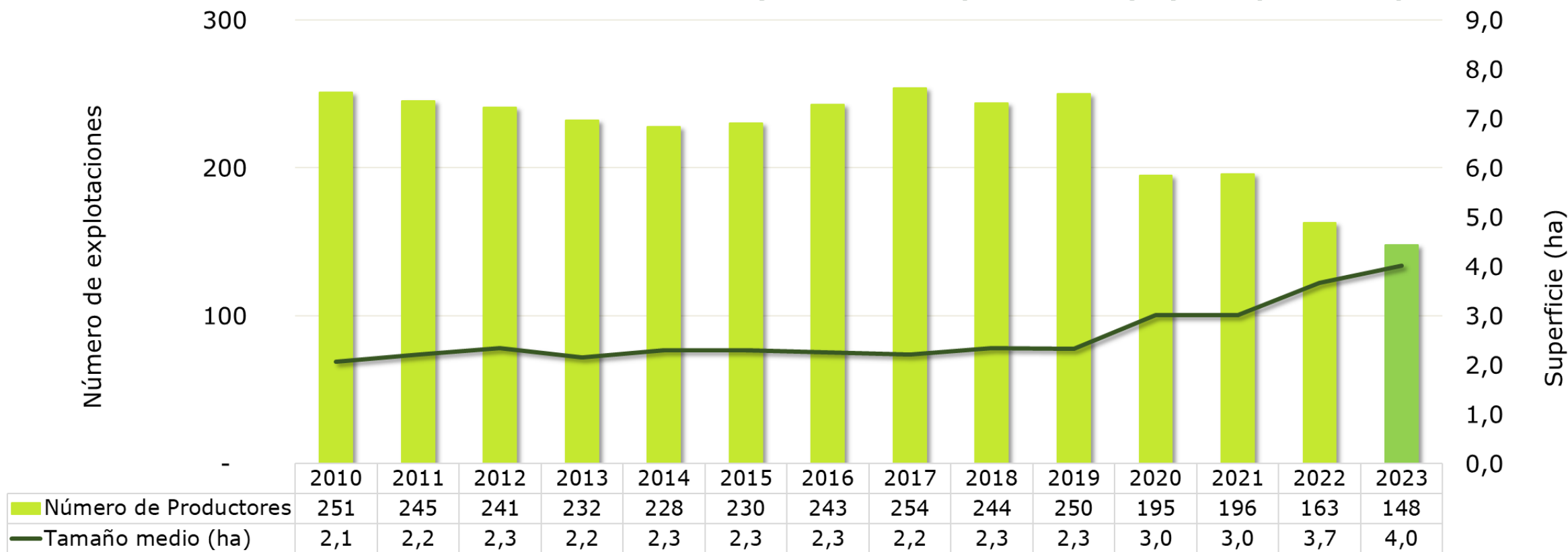
**Notas:** Datos aportados por CCAA en virtud del Reglamento de Ejecución (UE) 2017/1185 de la Comisión, y del Real Decreto 284/2019. La Media 4 comprende las últimas cuatro campañas anteriores a la de 2023 (2019,2020, 2021 y 2022)



# RESUMEN CAMPAÑA – LÚPULO

Campaña: 2023

## Evolución del número y tamaño de explotaciones (ha) de lúpulo en España

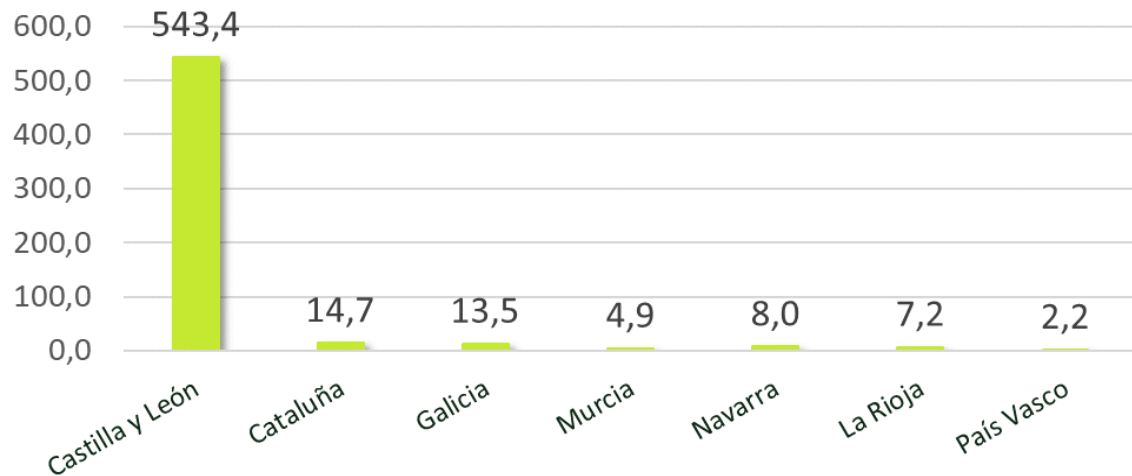


**Notas:** Datos aportados por CCAA en virtud del Reglamento de Ejecución (UE) 2017/1185 de la Comisión, y del Real Decreto 284/2019.

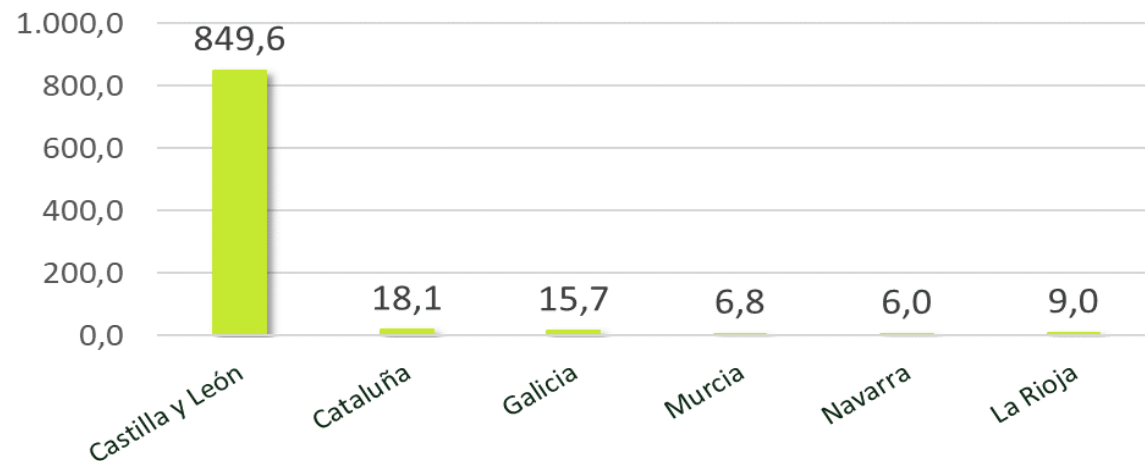
# RESUMEN CAMPAÑA – LÚPULO

Campaña: 2023

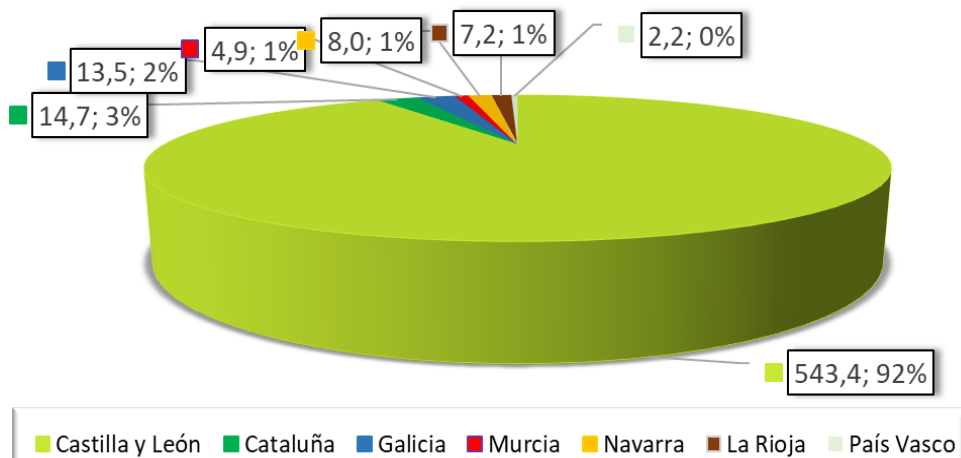
**Superficie (ha) Lúpulo por CCAA - 2023**



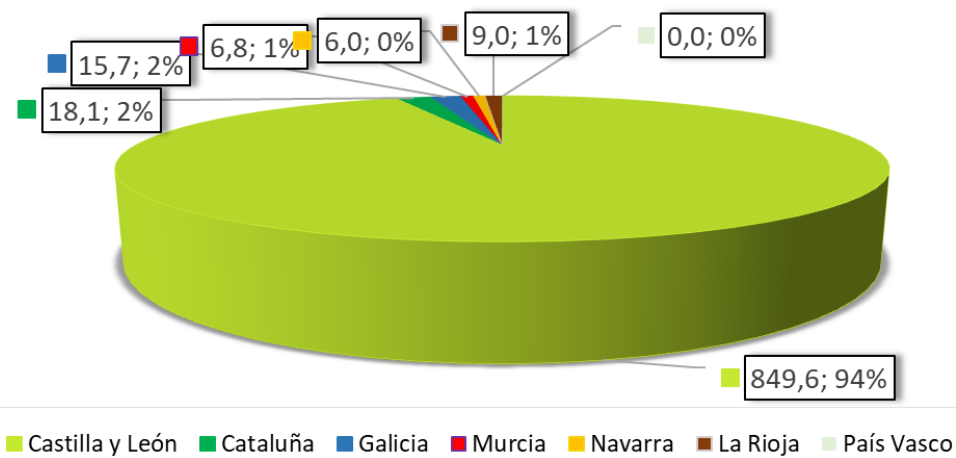
**Producción (t) Lúpulo por CCAA - 2023**



**Superficie (ha) lúpulo en España por CCAA en la campaña 2023**



**Producción (t) lúpulo en España por CCAA en la campaña 2023**

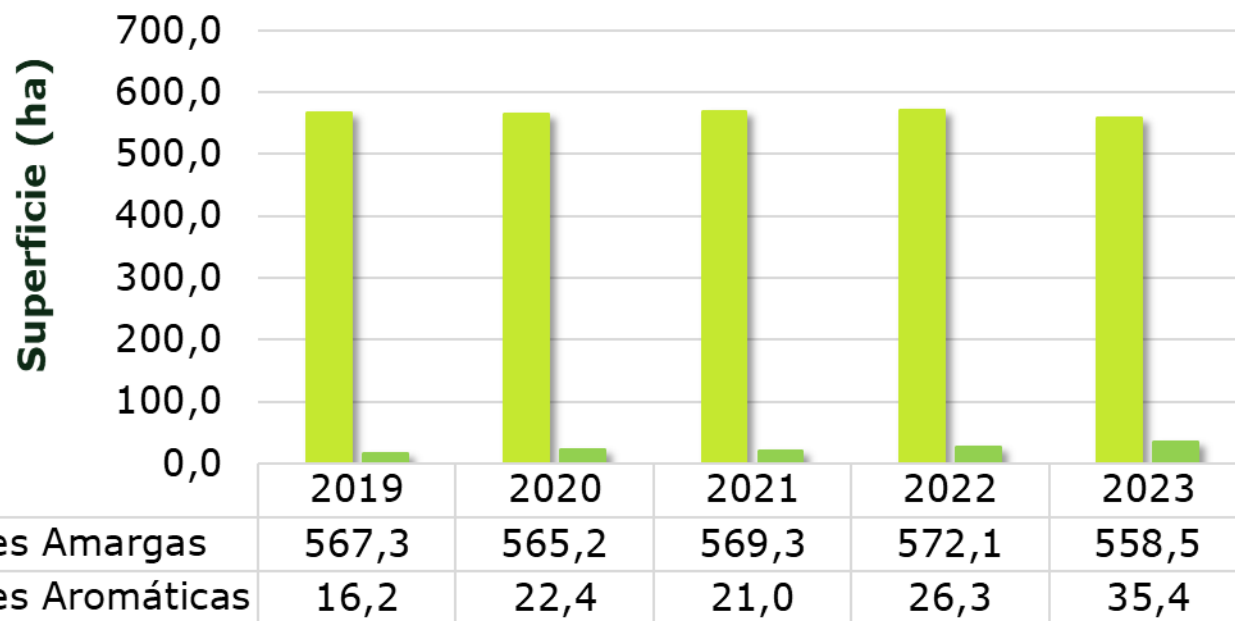


**Notas:** Datos aportados por CCAA en virtud del Reglamento de Ejecución (UE) 2017/1185 de la Comisión, y del Real Decreto 284/2019.

# RESUMEN CAMPAÑA – LÚPULO

Campaña: 2023

**Superficie (ha) de lúpulo en España por variedades**



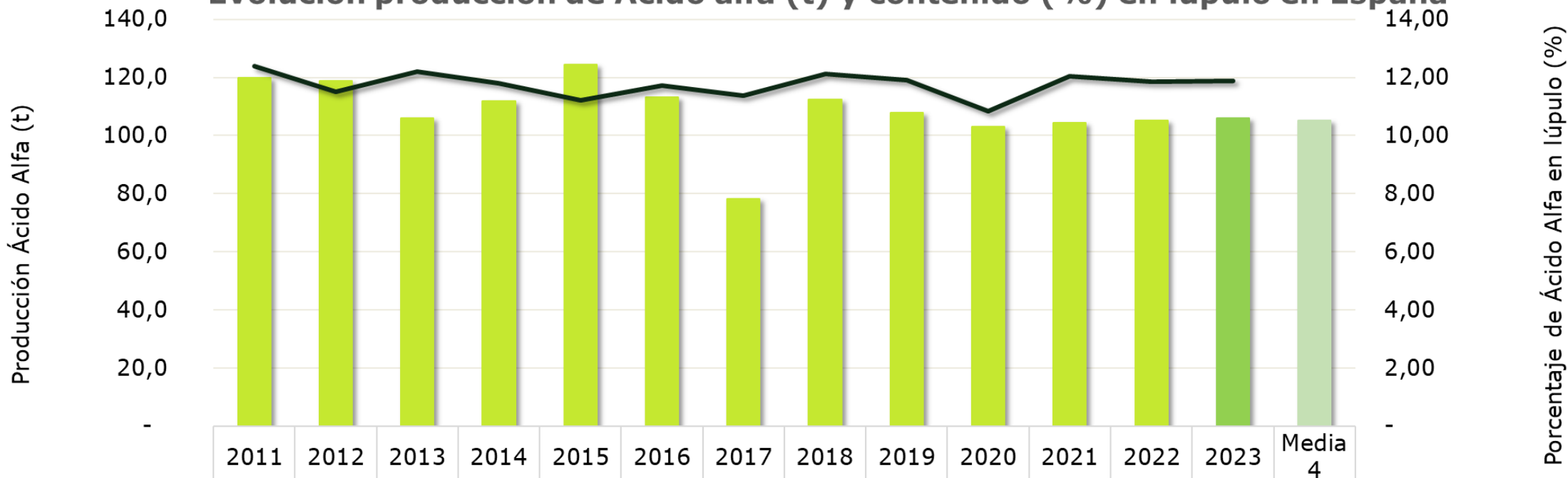
CCAA	% Variedades Amargas 2023	% Variedades Aromáticas 2023
Castilla y León	97,4%	2,8%
Cataluña	37,6%	62,8%
Galicia	64,2%	36,6%
Murcia	100%	0%
Navarra	50,0%	50,0%
La Rioja	100%	0%
País Vasco	0,0%	100,0%
<b>TOTAL</b>	<b>94,0%</b>	<b>6,0%</b>

**Notas:** Datos aportados por CCAA en virtud del Reglamento de Ejecución (UE) 2017/1185 de la Comisión, y del Real Decreto 284/2019.

# RESUMEN CAMPAÑA – LÚPULO

Campaña: 2023

## Evolución producción de Ácido alfa (t) y contenido (%) en lúpulo en España



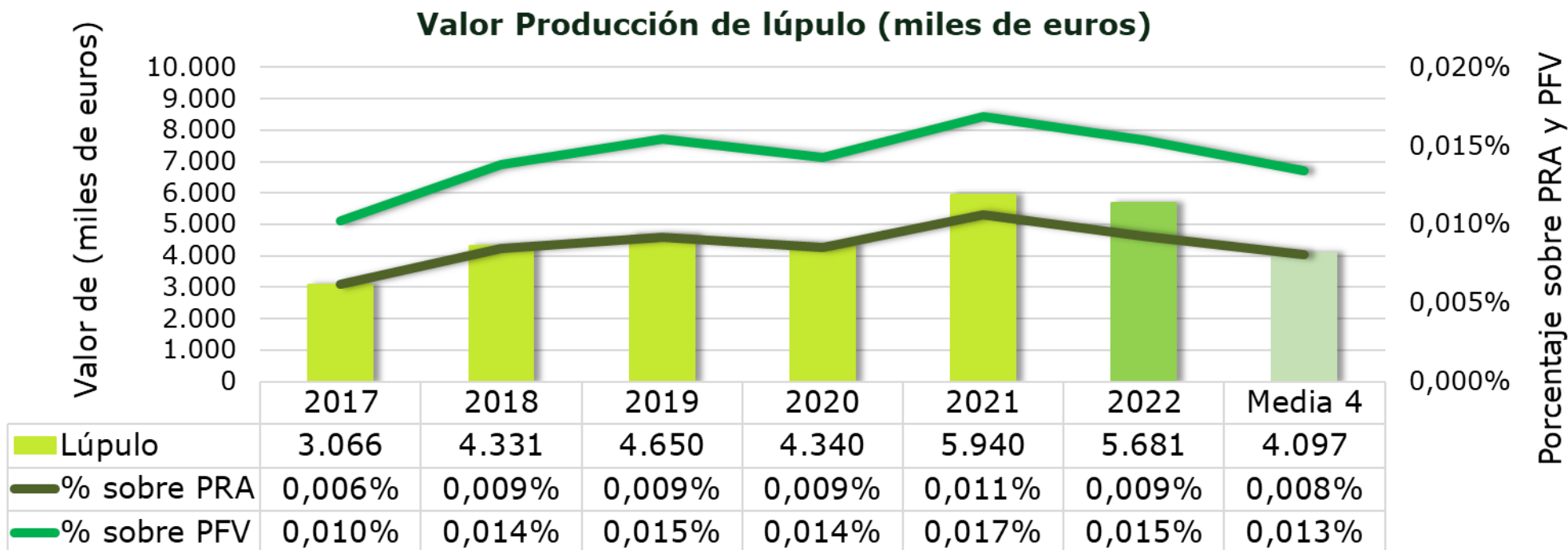
Producción Ácido Alfa (t)	120,0	118,8	106,0	111,8	124,5	113,3	78,1	112,5	107,8	103,0	104,4	105,0	105,9	105,1
Contenido en Ácido Alfa (%)	12,40	11,50	12,20	11,80	11,20	11,73	11,36	12,13	11,90	10,85	12,04	11,86	11,88	11,66

Campaña	2019	2020	2021	2022	2023	Media 4
% en Variedades Amargas	11,88	10,94	12,14	11,93	12,01	11,72
% en Variedades Aromáticas	6,74	6,61	6,17	7,26	7,07	6,69

**Notas:** Datos aportados por CCAA en virtud del Reglamento de Ejecución (UE) 2017/1185 de la Comisión, y del Real Decreto 284/2019. La Media 4 comprende las últimas cuatro campañas anteriores a la de 2023 (2019,2020, 2021 y 2022).

# RESUMEN CAMPAÑA – LÚPULO

Campaña: 2023



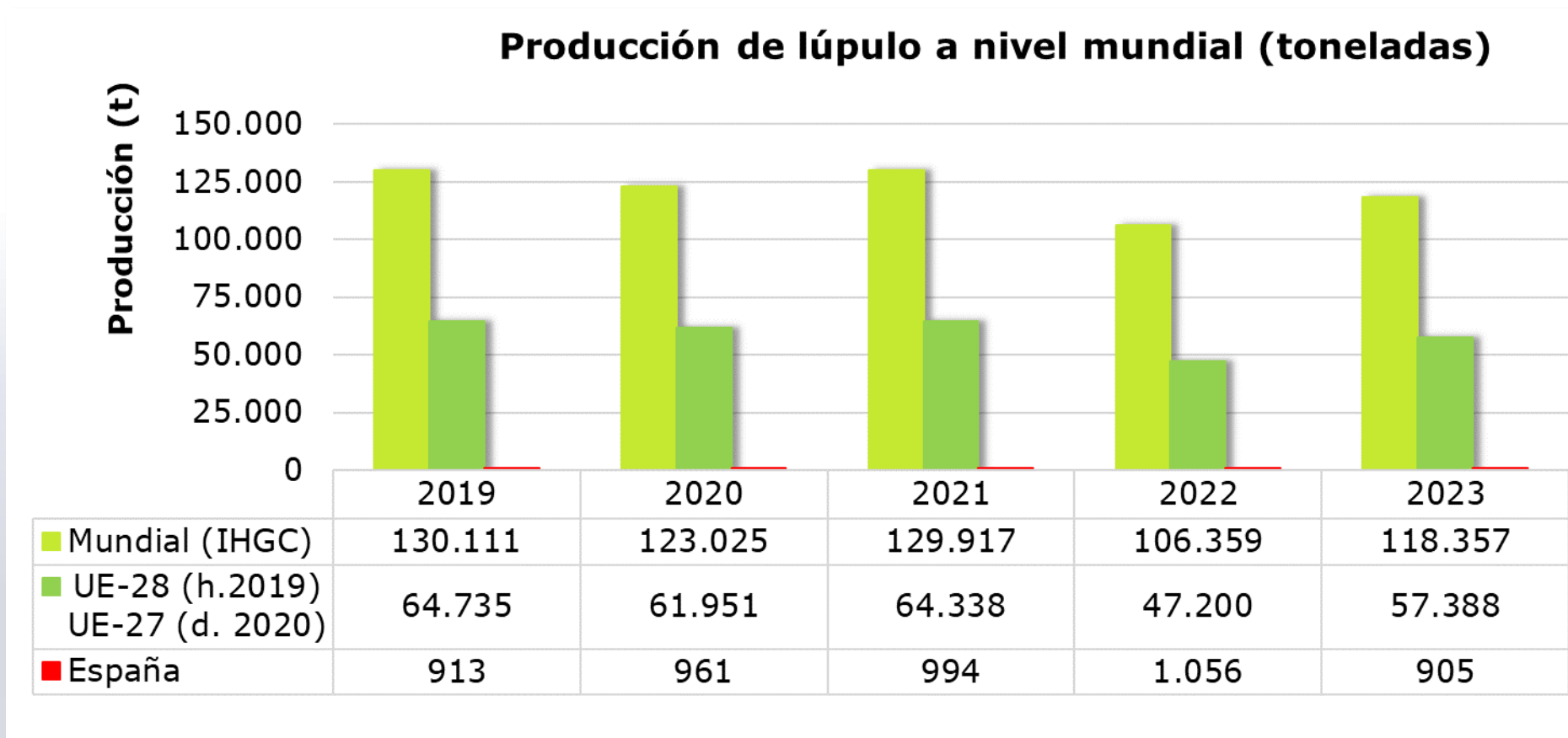
**Notas:** PRA: Valor de la Producción de la Rama Agraria.

PFV: Valor de la Producción Final Vegetal.

Fuente: Cuentas Económicas de la Agricultura (CEA) del MAPA.

# RESUMEN CAMPAÑA – LÚPULO

Campaña: 2023



**Notas:** La producción de lúpulo en España en la campaña 2023 supuso el 1,6 % de la producción total de la UE-27 y el 0,8 % de la mundial.

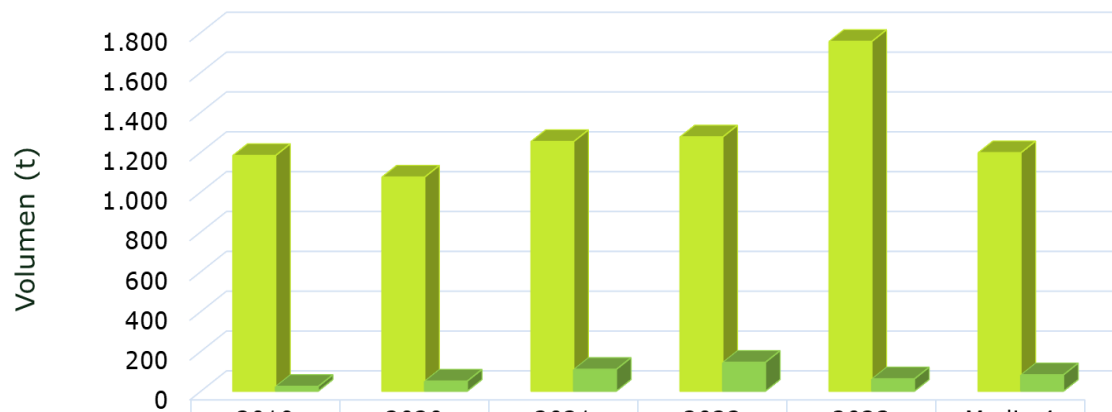
Fuente: International Hop Growers' Convention (IHGC).



# RESUMEN CAMPAÑA – LÚPULO

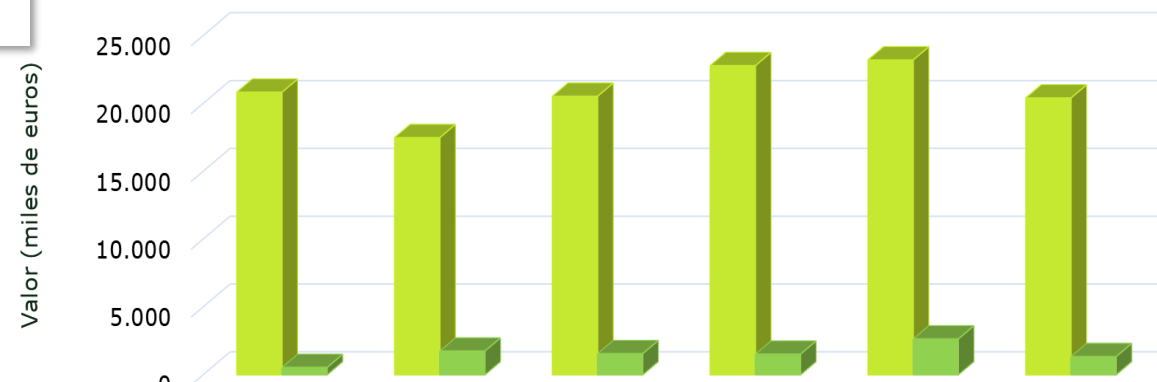
Campaña: 2023

Comercio exterior de España en volumen (toneladas)



	2019	2020	2021	2022	2023	Media 4 campañas
■ Importaciones	1.182	1.074	1.253	1.276	1.755	1.196
■ Exportaciones	23	50	109	144	61	82

Comercio exterior de España en valor (miles de Euros)



	2019	2020	2021	2022	2023	Media 4 campañas
■ Importaciones	20.827	17.479	20.529	22.790	23.206	20.406
■ Exportaciones	535	1.744	1.552	1.516	2.638	1.337

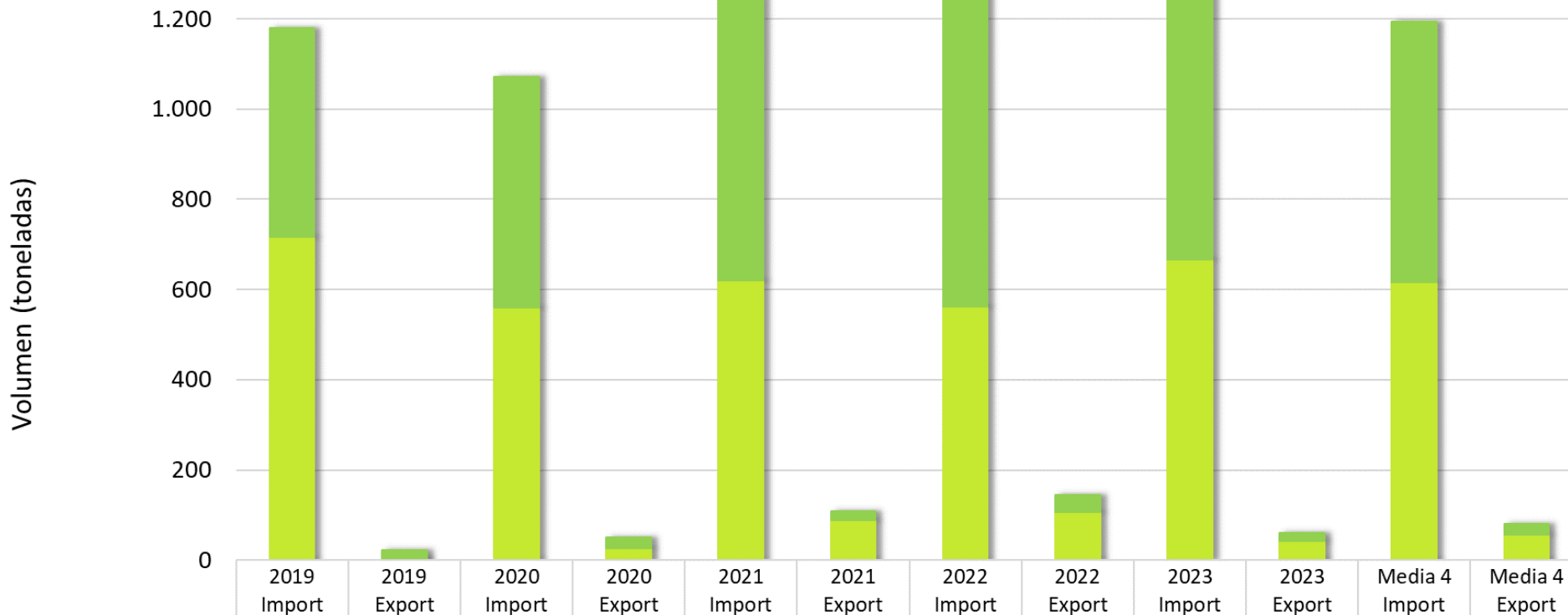
**Notas:** La Media 4 comprende las últimas cuatro campañas anteriores a la 2023 (2019, 2020, 2021 y 2022).

Fuente: Datacomex

# RESUMEN CAMPAÑA – LÚPULO

Campaña: 2023

**Evolución volumen comercio exterior por tipos de lúpulo  
(CN: 121010; 121020; 130213)**



CN 130213 - Jugos y extractos de lúpulo	463,3	17,9	510,5	22,3	631,3	19,9	713,5	37,0	1.089,2	17,8	579,7	24,3
CN 121020 - Conos de lúpulo triturados	717,3	4,9	560,8	25,0	619,7	88,5	559,9	106,5	665,8	43,1	614,4	56,2
CN 121010 - Conos de lúpulo sin triturar	0,2	0,3	0,2	2,2	1,5	0,6	2,1	0,7	0,0	0,4	1,0	0,9

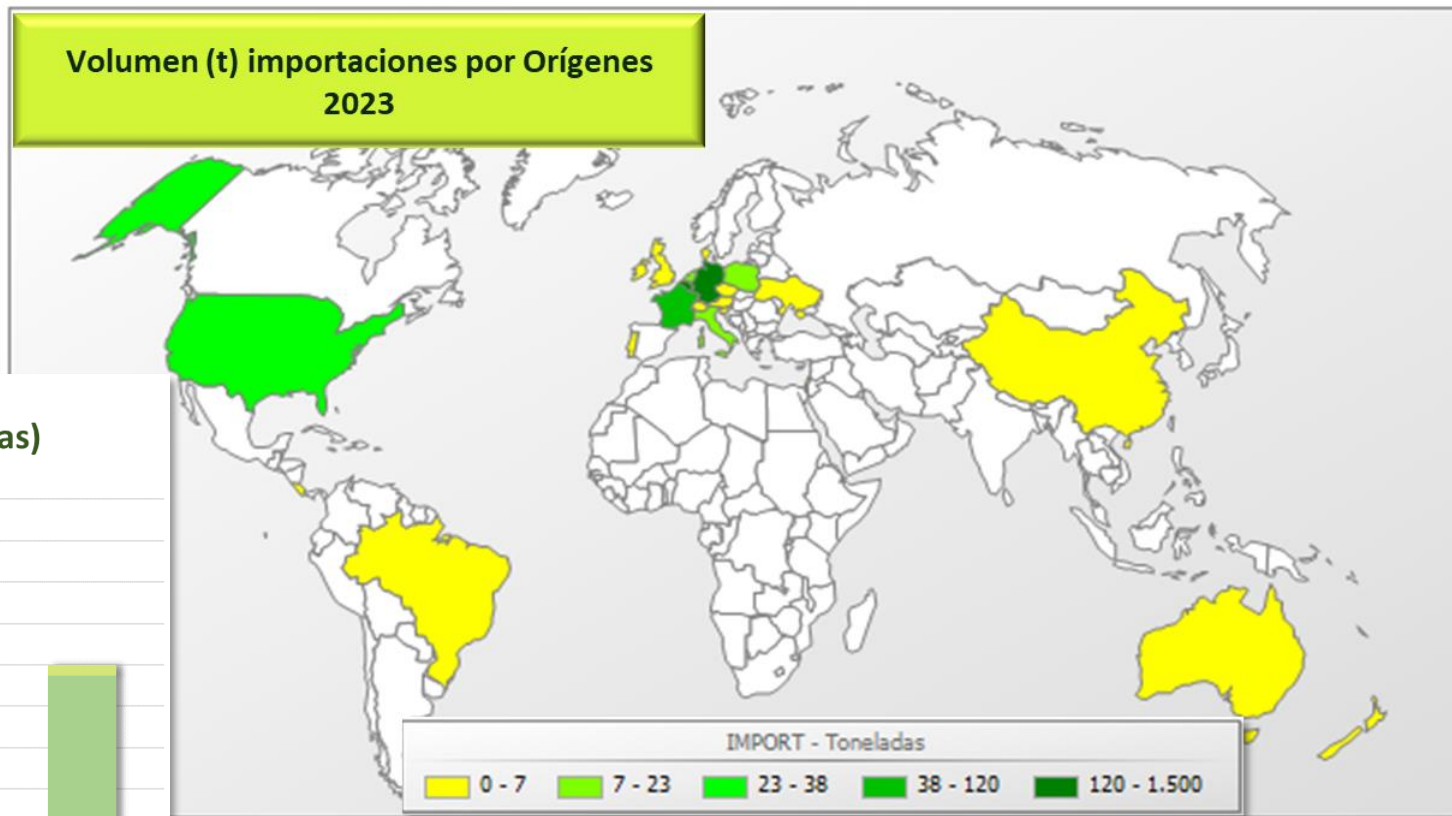
**Notas:** La Media 4 comprende las últimas cuatro campañas anteriores a la 2023 (2019, 2020, 2021 y 2022).

**Fuente:** Datacomex

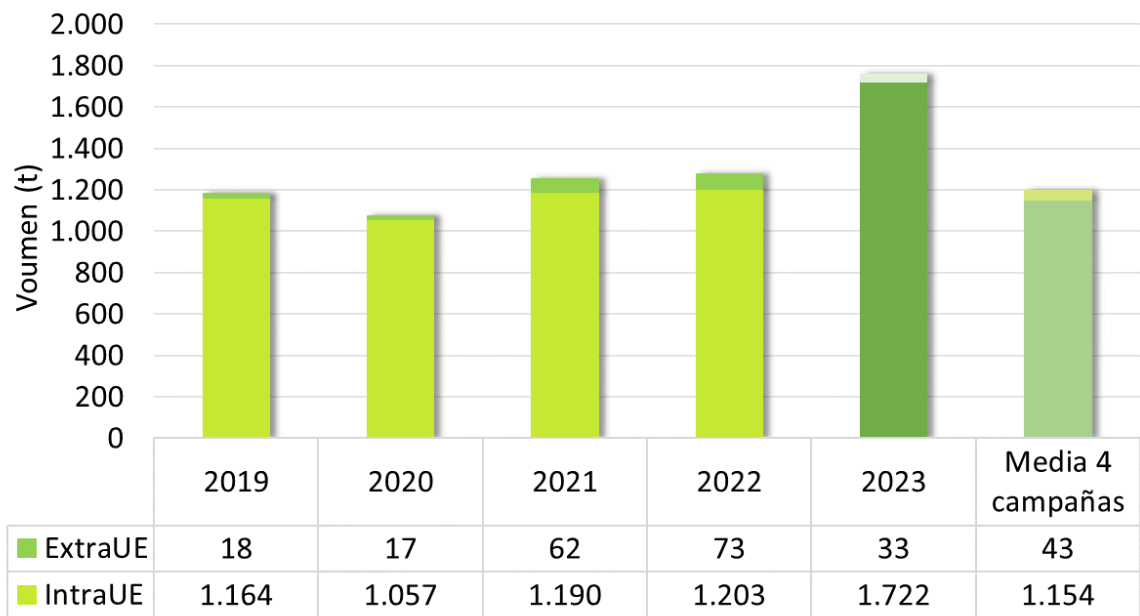
# RESUMEN CAMPAÑA – LÚPULO

Campaña: 2023

Volumen (t) importaciones por Orígenes  
2023



Evolución Volumen Importaciones Lúpulo (toneladas)



**Notas:** La Media 4 comprende las últimas cuatro campañas anteriores a la 2023 (2019, 2020, 2021 y 2022).

**Fuente:** Datacomex