


Cotizaciones Salida Centro de Acondicionamiento de productos seleccionados, embalados y, en su caso, en palés (€/100kg)

€/100kg	Sem. Actual	Sem. Anterior	2021 vs 2020	2021 vs Media 5
MELOCOTÓN (Carne Ama.)	118,39	↓ -4%	↓ 0%	↑ 19%
PARAGUAYO**	133,48	↓ -2%	↑ 6%	↑ 40%
ALBARICOQUE	143,61	↓ -1%	↑ 9%	↑ 42%
CIRUELA	90,00	→ 0%	↓ -20%	↓ -16%
CEREZA	214,30	↓ -12%	↓ -21%	↓ 0%

PRECIOS MEDIOS NACIONALES - PMN
Precios en la posición más próxima al agricultor

€/100kg	Sem. Actual	Sem. Anterior	2021 vs 2020	2021 vs Media 5
MELOCOTÓN (Carne Ama.)	71,71	↓ -10%	↑ 1%	↑ 7%
NECTARINA (Carne Ama.)	85,01	↓ -3%	↓ -2%	
NECTARINA (Carne Blan.)	82,26	↑ 9%		
ALBARICOQUE	98,71	↓ -2%	↑ 29%	↑ 62%
CIRUELA	63,36	↑ 13%	↑ 8%	↑ 4%
CEREZA	168,43	↓ -3%	↓ -30%	↓ -2%

INFORMACIÓN
POR PRODUCTOS

NOTAS SOBRE ESTOS PRECIOS:

Estos precios se recogen siguiendo las normativas europeas. Más detalles en la última página del presente boletín.

Fuente: Elaboración propia a partir de la información del Informe Semanal de Coyuntura. Subsecretaría. MAPA.



Salida Centro de Acondicionamiento (€/100 kg)		Semana 23			2021 vs.			Variación Intersemanal	Campaña*			2021 vs.		
		2021	2020	Media 5*	2021	2020	Media 5*		2021	2020	Media 5*	2021	2020	Media 5*
Melocotón	Murcia	118,97	↓ 0%	↑ 18%	↓ -6%	128,68	↓ 0%	↑ 6%						
	Badajoz	113,47	↑ 3%		↓ -5%	125,87	↑ 14%							
	Lleida	116,15	↓ -11%	↑ 10%	↓ -10%	122,92	↓ -4%	↑ 2%						
Carne Amarilla	Valencia	104,98			↓ -3%	114,29								
	Sevilla	170,00			↑ 52%	142,40								
	España	118,39	↓ 0%	↑ 19%	↓ -4%	128,72	↑ 0%	↑ 5%						

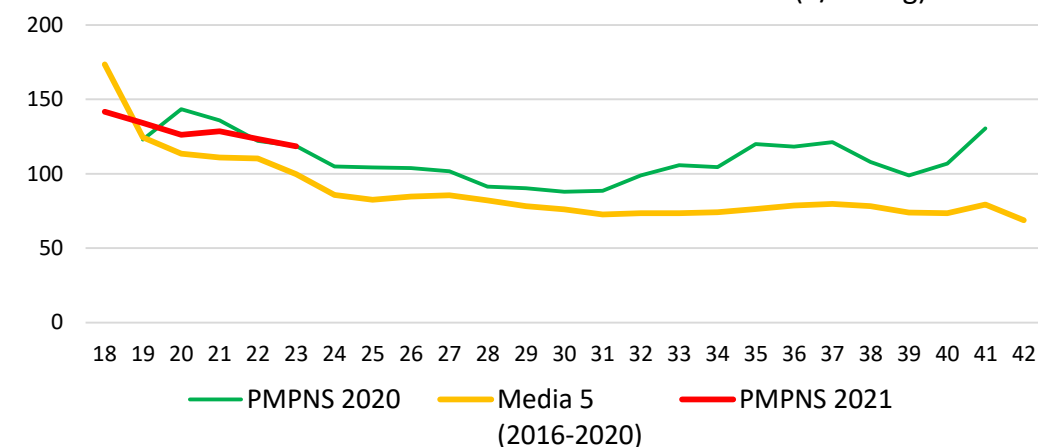
Según avanzan las semanas, se observa que la presente campaña se mantiene muy similar a la pasada.

Precios Medios Nacionales (€/100 kg)	Sem 23	2021 vs.		Variación Intersemanal	Campaña**	2021 vs.	
	2021	2020	Media 5*		2021	2020	Media 5*
MELOCOTÓN (Carne Amarillo)	71,71	↑ 1%	↑ 7%	↓ -10%	95,42	↑ 17%	↑ 19%

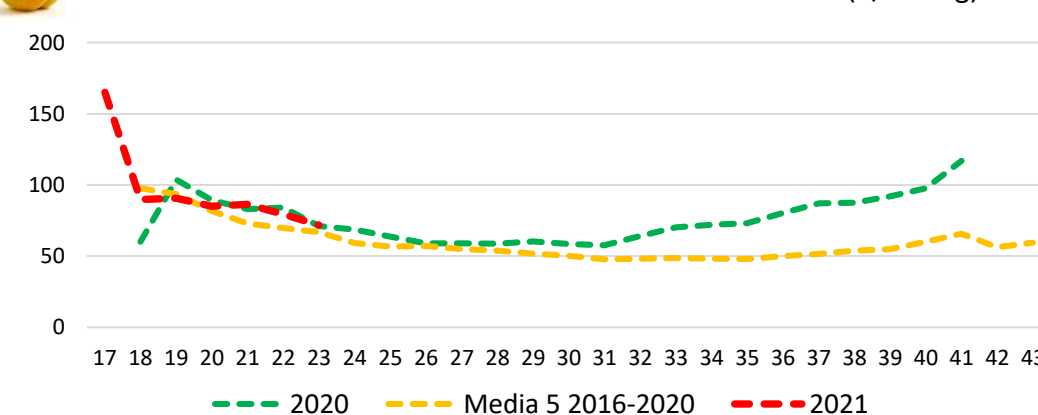
Las cotizaciones en campo se sitúan también similares a la campaña pasada y a la media. En el global de campaña, aunque los valores son superiores a la campaña anterior, si no se consideran los valores de la primera semana, la comparativa resulta de +2% y +4% respectivamente a 2020 y media 5. Estas cifras son indicativas de un transcurso estándar de la presente campaña a estas alturas



Evolución Precio Salida Centro de Acondicionamiento del MELOCOTÓN AMARILLO - PRECIO NACIONAL (€/100 kg)



Evolución Precio Medio Nacional del MELOCOTÓN - (€/100 kg)



INICIO

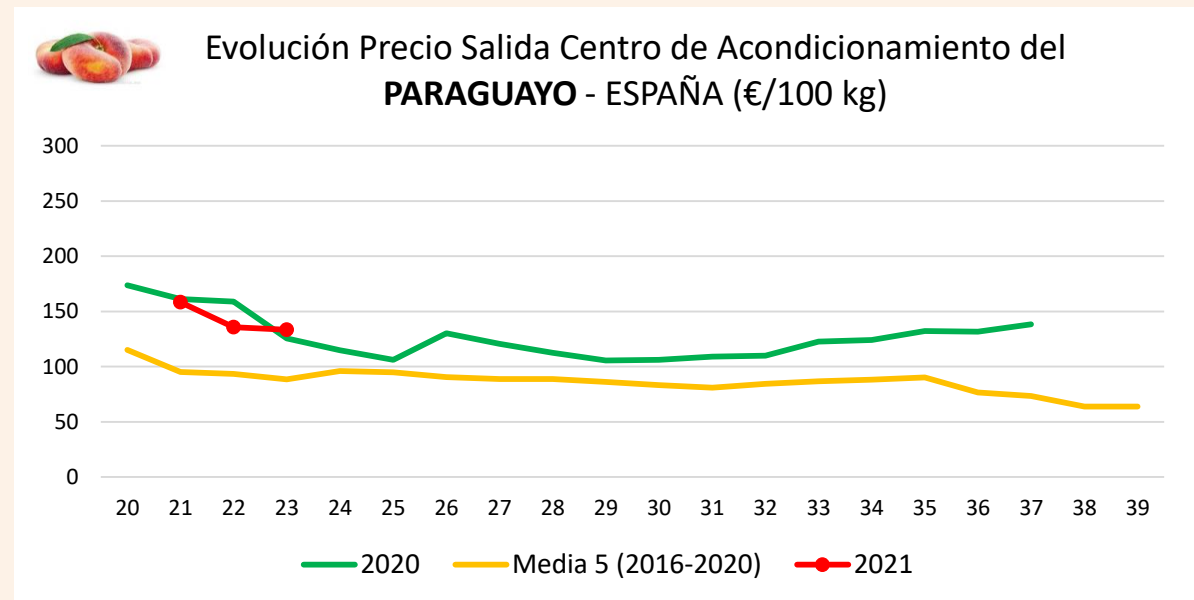


Salida Centro de Acondicionamiento (€/100 kg)		Semana 23	2021 vs.		Variación Intersemanal	Campaña*	2021 vs.	
		2021	2020	Media 5*		2021	2020	Media 5*
Melocotón <i>Paraguay</i>	Murcia	133,48	↑ 6%	↑ 35%	↓ -2%	142,48	↓ -4%	↑ 25%
	<i>España</i>	133,48	↑ 6%	↑ 40%	↓ -2%	142,48	↓ -4%	↑ 26%

Las cotizaciones de paraguay esta semana que se sitúan por encima de la campaña pasada y de la media, aunque observándose una ligera reducción de cotizaciones respecto a la semana pasada (-2%).

Dicha disminución se debe a que a pesar de que la demanda de producto se ha incrementado por el aumento de las temperaturas, también han aumentado los volúmenes comercializados en Murcia.

En breve comenzarán a comercializarse las partidas de la zona del Valle del Ebro.



Fuente: Elaboración propia a partir de la información del Informe Semanal de Coyuntura. Subsecretaría. MAPA.

* El precio de paraguay de España se estima por parte de la SGFHV, no se publica en ISC ni se comunica a la DG AGRI como precio nacional dado que no se encuentra entre los productos del Reglamento 891/2017 con obligación de remitir precio nacional.

** Campaña: es la media aritmética de las semanas donde ha habido cotización en la campaña actual.

* Media 5: media de las cotizaciones para semana actual de las últimas cinco campañas.

INICIO





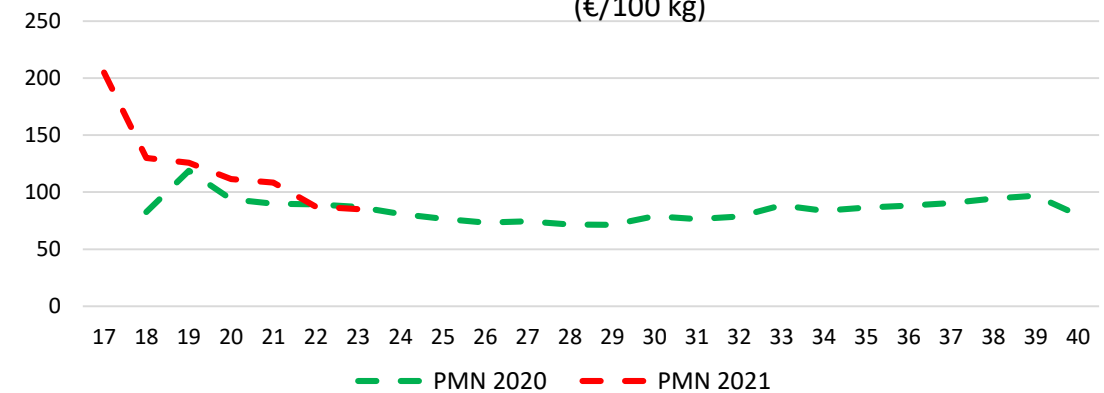
Debido a un error en la información proporcionada para la cotización de nectarina en salida de central que altera el precio medio nacional, no se publicarán precios esta semana en esta posición.

Precios Medios Nacionales (€/100 kg)	Sem 23	2021 vs.		Variación Intersemanal	Campaña**	2021 vs.	
	2021	2020	Media 5*		2021	2020	Media 5*
NECTARINA (Carne Amarilla)	85,01	↓ -2%		↓ -3%	121,85	↑ 30%	
NECTARINA (Carne Blanca)	82,26			↑ 9%	91,85		

En campo se encadena otra semana de descenso y situándose en valores ligeramente inferiores a 2020, para nectarina amarilla. En cambio, en nectarina blanca se produce un repunte del 9%.



Evolución Precio Medio Nacional de **NECTARINA** (carne ama.) -
(€/100 kg)



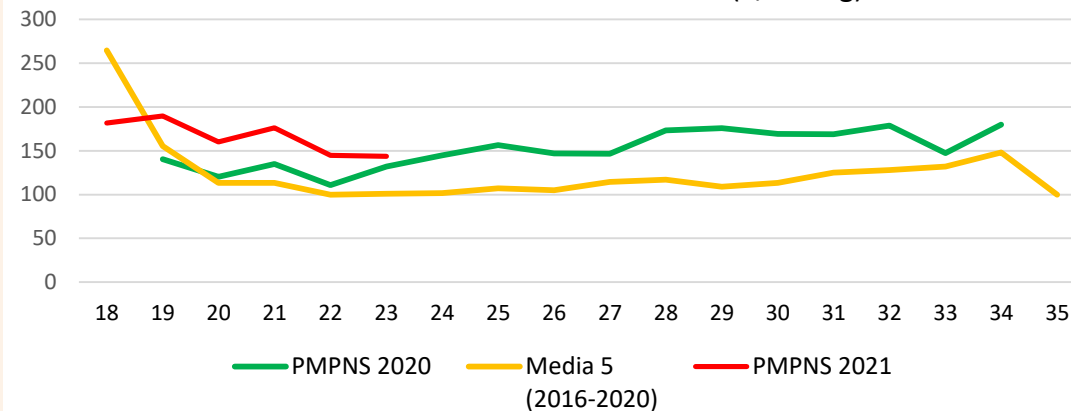


Salida Centro de Acondicionamiento (€/100 kg)		Semana 23	2021 vs.		Variación	Campaña*	2021 vs.	
		2021	2020	Media 5*	Intersemanal	2021	2020	Media 5*
Albaricoque	Murcia	143,73	↑ 15%	↑ 46%	↓ -4%	170,16	↑ 32%	↑ 22%
	Valencia	121,33	↑ 38%	↑ 19%	↑ 1%	142,79	↑ 23%	↑ 3%
	España	143,61	↑ 9%	↑ 42%	↓ -1%	166,09	↑ 30%	↑ 18%

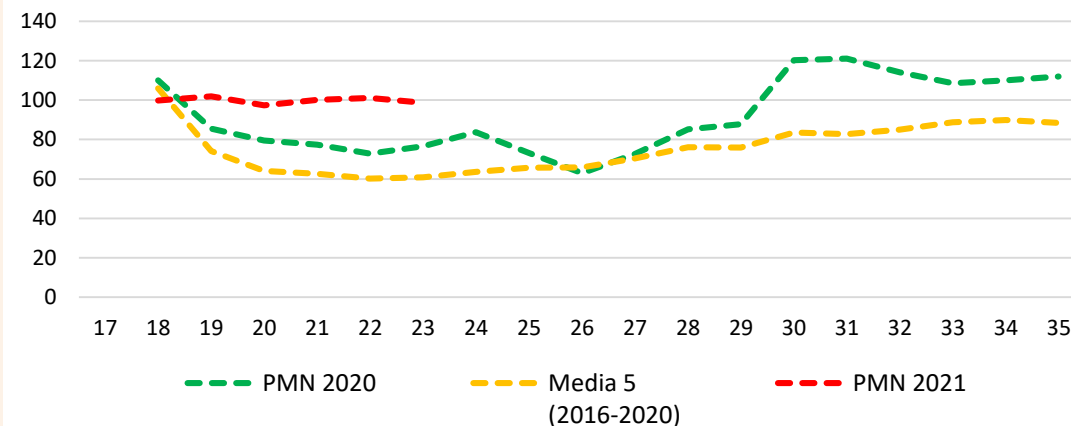
La campaña de albaricoque se mantiene en cotizaciones superiores respecto tanto a la campaña pasada como de las últimas cinco, con ligeras fluctuaciones esta semana tanto en Murcia como en Valencia en calibres altos.



Evolución Precio Salida Centro de Acondicionamiento del **ALBARICOQUE- PRECIO NACIONAL (€/100 kg)**



Evolución Precio Medio Nacional del **ALBARICOQUE - (€/100 kg)**



Precios Medios Nacionales (€/100 kg)	Sem 23	2021 vs.		Variación	Campaña**	2021 vs.	
	2021	2020	Media 5*	Intersemanal	2021	2020	Media 5*
ALBARICOQUE	98,71	↑ 29%	↑ 62%	↓ -2%	99,82	↑ 19%	↑ 40%

En campo, esta semana se observa un ligero decrecimiento de las cotizaciones, pero manteniendo una posición de precios significativamente superiores campañas pasadas.

Fuente: Elaboración propia a partir de la información del Informe Semanal de Coyuntura. Subsecretaría. MAPA.

** Campaña: media aritmética de las semanas donde ha habido cotización en la campaña actual.

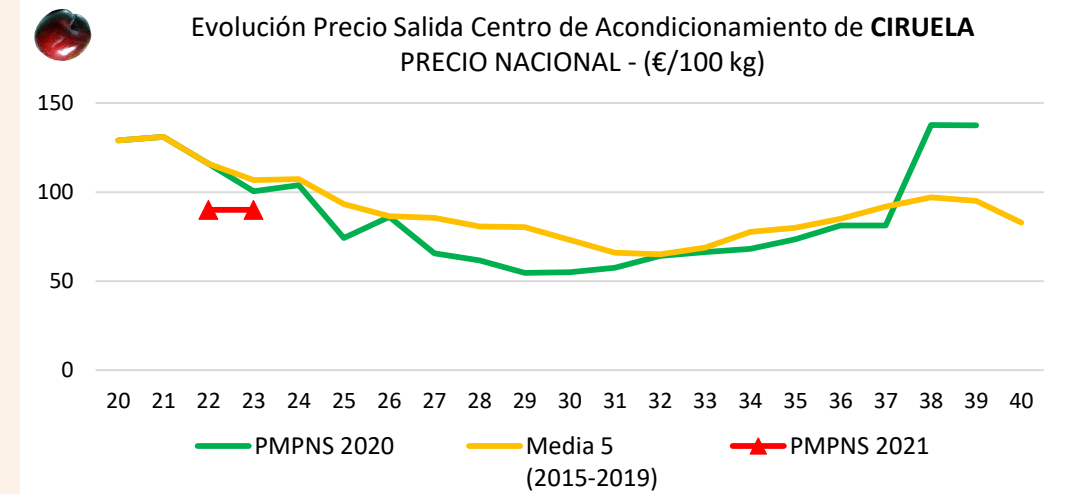
* Media 5: media de las cotizaciones para semana actual de las últimas cinco campañas.

INICIO



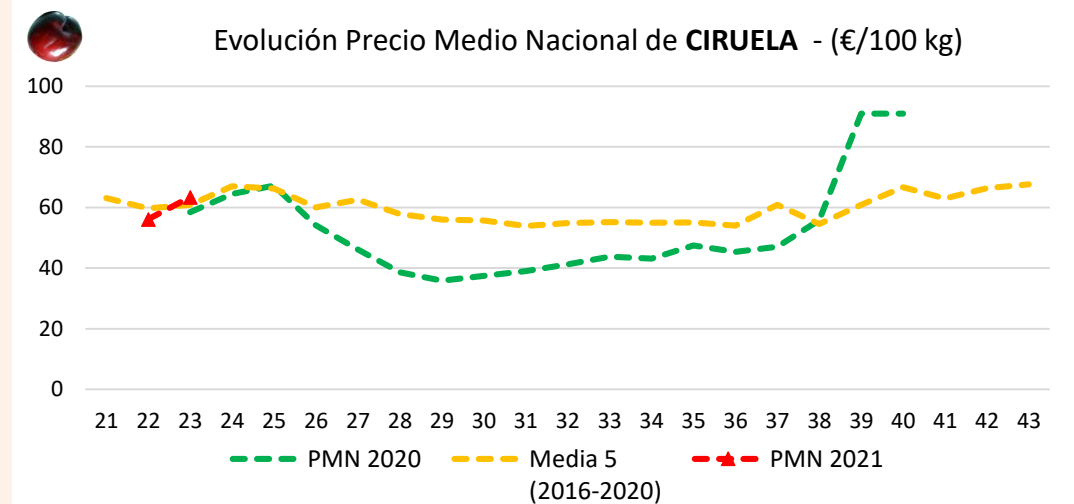
Salida Centro de Acondicionamiento (€/100 kg)		Semana 23	2021 vs.		Variación Intersemanal	Campaña*	2021 vs.	
		2021	2020	Media 5*		2021	2020	Media 5*
Ciruela	Badajoz	90,00	↓-13%		→ 0%	90,00	↓-13%	
	España	90,00	↓-20%	↓-16%	→ 0%	90,00	↓-17%	↓-19%

El inicio de la campaña de ciruela se produce con cotizaciones por debajo de la campaña pasada y de la media 5, al menos, en salida de central.



Precios Medios Nacionales (€/100 kg)	Sem 23	2021 vs.		Variación Intersemanal	Campaña**	2021 vs.	
	2021	2020	Media 5*		2021	2020	Media 5*
CIRUELA	63,36	↑ 8%	↑ 4%	↑ 13%	59,74	↑ 2%	↓ -1%

En campo, al contrario, las primeras partidas se sitúan por encima de campañas anteriores y subiendo.



Fuente: Elaboración propia a partir de la información del Informe Semanal de Coyuntura. Subsecretaría. MAPA.

** Campaña: media aritmética de las semanas donde ha habido cotización en la campaña actual.

* Media 5: media de las cotizaciones para semana actual de las últimas cinco campañas.

INICIO



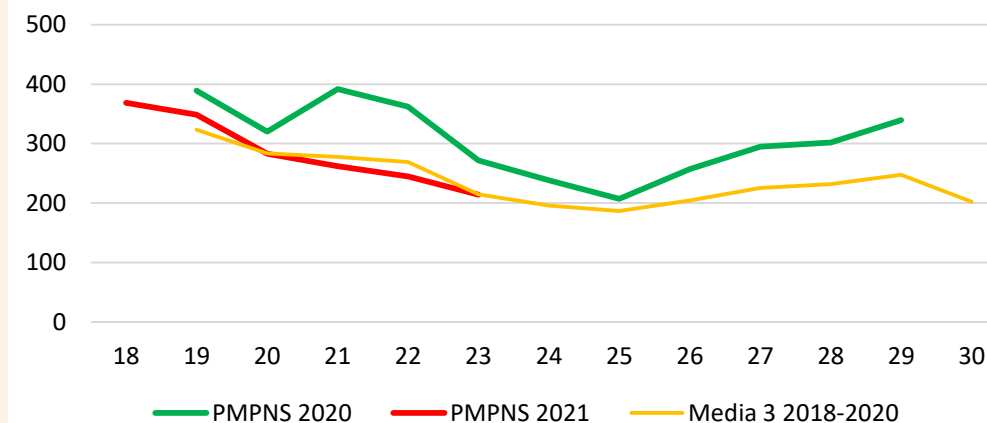


Salida Centro de Acondicionamiento (€/100 kg)		Semana 23	2021 vs.		Variación	Campaña*	2021 vs.	
		2021	2020	Media 5*	Intersemanal	2021	2020	Media 5*
Cereza	Zaragoza	200,73	↓-12%	↓-5%	↓ -8%	280,33	↓-13%	↓ -3%
	Cáceres	230,00	↓-22%		↓ -8%	274,00	↓-21%	
	España	214,30	↓-21%	↓ 0%	↓ -12%	286,94	↓-17%	↑ 5%

Las cotizaciones de cereza continua en descenso. Si bien mantiene todavía cotizaciones similares a la media, éstas siguen siendo inferiores a la campaña pasada. La recuperación de producción, acompañado de una demanda que no termina de asentarse favorecen la situación de precios a la baja.



Evolución Precio Salida Centro de Acondicionamiento de CEREZA - PRECIO NACIONAL (€/100 kg)

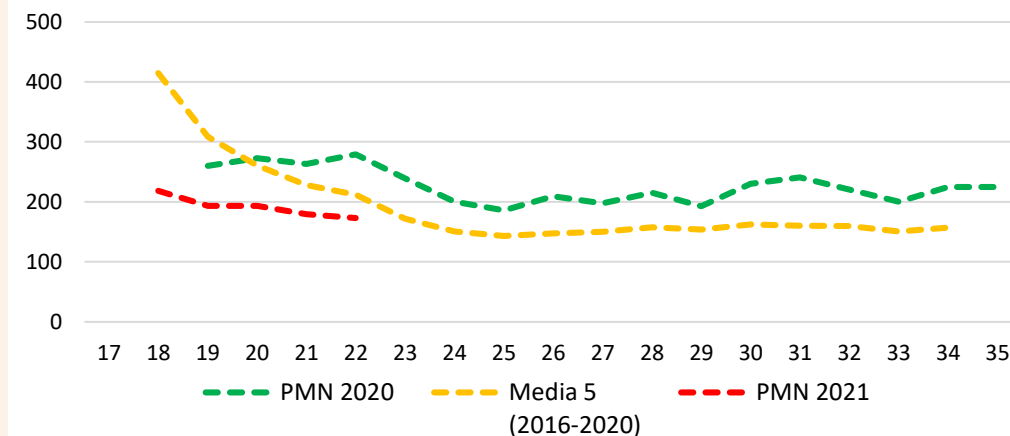


Precios Medios Nacionales (€/100 kg)	Sem 23	2021 vs.		Variación	Campaña**	2021 vs.	
	2021	2020	Media 5*	Intersemanal	2021	2020	Media 5*
CEREZA	168,43	↓-30%	↓-2%	↓ -3%	187,64	↓-29%	↓-29%

La situación en campo es similar, con valores incluso más inferiores que en salida de central.



Evolución Precio Medio Nacional de CEREZA - (€/100 kg)



Para más información sobre la campaña 2021 de fruta de hueso, puede consultar el *'Boletín Resumen de Campaña 2021'* de Fruta de Hueso:

[https://www.mapa.gob.es/es/agricultura/temas/producciones-agricolas/frutas-y-hortalizas/boletin fruta de hueso.aspx](https://www.mapa.gob.es/es/agricultura/temas/producciones-agricolas/frutas-y-hortalizas/boletin_fruta_de_hueso.aspx)

CARACTERÍSTICAS DE LOS PRODUCTOS INDICADOS SEGÚN ANEXO VI del R891/2017:

- Melocotón Carne Amarilla: Calibre A/B en bandejas o envases de unos 6 – 10 kg
- Nectarina Carne Amarilla: Calibre A/B en bandejas o envases de unos 6 – 10 kg
- Albaricoque: Todos los tipos y variedades. Calibre 45 – 50 mm en bandejas o envases de unos 6 – 10 kg
- Ciruela: Todos los tipos y variedades. Calibre 35 mm o superior.
- Cereza: Todas las variedades dulces. Calibre 22 o superior, a granel en el envase.

CARACTERÍSTICAS DE LOS PRODUCTOS QUE NO SE INCLUYEN EN R891/2017:

- Melocotón Paraguayo: Calibre A/B

NOTAS LA NORMATIVA DE PRECIOS:

- El precio que recoge las cotizaciones a la **‘Salida del centro de acondicionamiento de productos seleccionados, embalados y, en su caso, en palés’** se notifican por España para dar cumplimiento al Anexo del Reglamento Delegado (UE) 2021/652 de la Comisión del 10 de febrero de 2021 que modifica el Reglamento Delegado (UE) 2017/891 donde se especifican las condiciones de los productos a comunicar. Se expresan como Precio Medio Ponderado Nacional Semanal (PMPNS) en euros por 100 kilogramos de peso neto.
- El precio que recoge las cotizaciones en la **‘posición más próxima al agricultor’** se notifican en cumplimiento del Reglamento de Ejecución (UE) 2019/1746 de la Comisión de 1 de octubre de 2019 que modifica el Reglamento de Ejecución (UE) 2017/1185. Se expresan como Precio Medio Nacional (PMN) en euros por 100 kilogramos de peso neto.
- *El precio de paraguayo de España se estima por parte de la SGFHV, no se publica en ISC ni se comunica a la DG AGRI como precio nacional dado que no se encuentra entre los productos del Anexo de Reglamento Delegado (UE) 2021/652 con obligación de remitir precio nacional.*