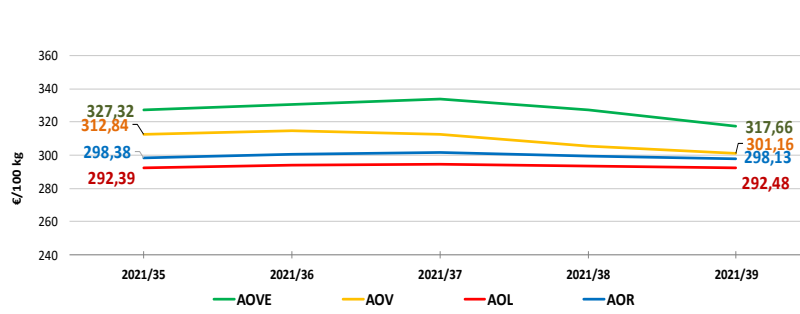


## NACIONALES

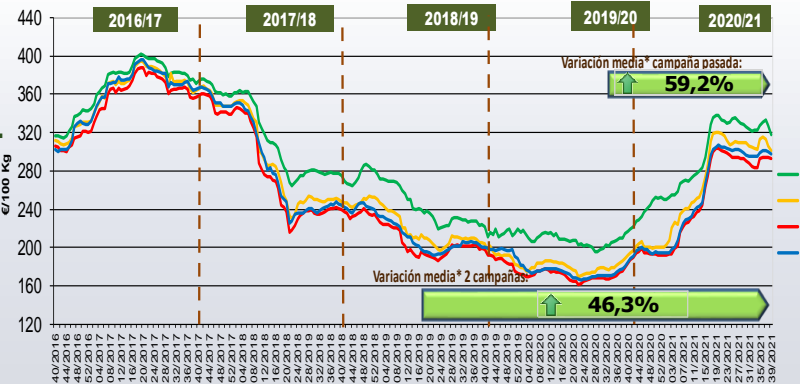
## CCAA

## INTERNACIONALES

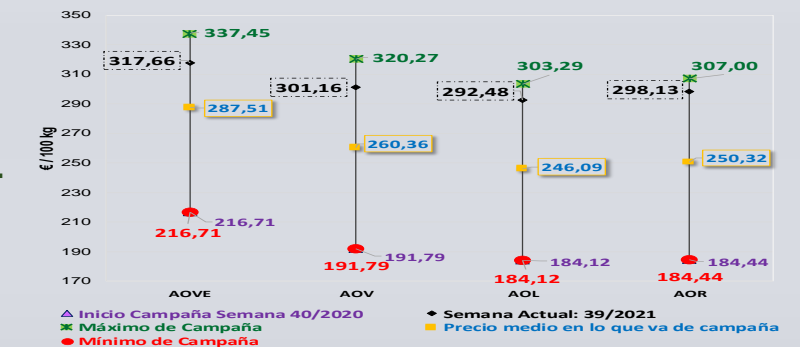
Última Semana y Últimas 5 Semanas



Semanas equivalentes Últimas Campañas



Precios Medios Campaña



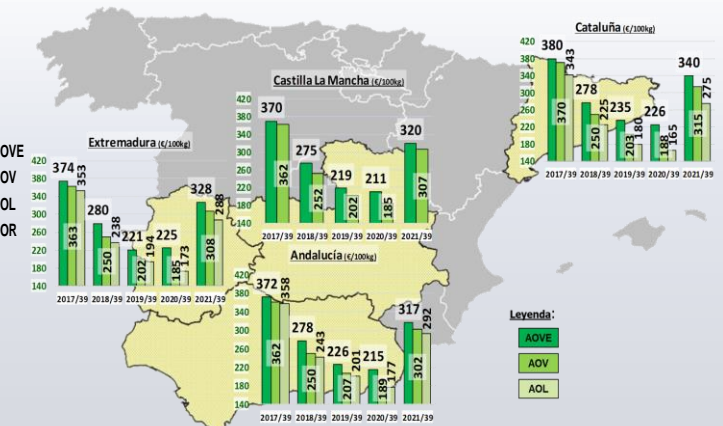
Virgen Extra	Semana					vs. Semana Anterior		vs. Últimas 5 Semanas		vs. Inicio campaña anterior		vs. Campaña anterior	
	2021/35	2021/36	2021/37	2021/38	2021/39	€/100 kg	%	€/100 kg	%				
Andalucía	327,76	331,83	337,42	328,72	316,67	-12,15	-3,69%	-11,19	-3,4%	45,2%	47,1%	48,7%	51,5%
Castilla-La Mancha	330,25	331,25	331,88	329,50	319,75	-9,75	-2,96%	-10,50	-3,2%	48,7%	48,7%	48,7%	51,5%
Cataluña	340,00	340,00	340,00	340,00	340,00	0,00	0,00%	0,00	0,0%	48,8%	50,4%	50,4%	50,4%
Extremadura	331,00	328,67	326,83	321,83	327,50	5,67	1,78%	-3,50	-1,1%	52,3%	45,6%	52,3%	45,6%
ESPAÑA	327,32	330,56	333,75	327,43	317,66	-9,77	-2,98%	-9,66	-2,95%	46,6%	47,9%	46,6%	47,9%

Virgen	Semana					vs. Semana Anterior		vs. Últimas 5 Semanas		vs. Inicio campaña anterior		vs. Campaña anterior	
	2021/35	2021/36	2021/37	2021/38	2021/39	€/100 kg	%	€/100 kg	%				
Andalucía	313,88	316,18	315,43	307,91	302,43	-5,48	-1,78%	-11,45	-3,6%	58,0%	59,6%	58,0%	59,6%
Castilla-La Mancha	318,50	320,50	318,00	310,50	306,50	-4,00	-1,29%	-13,00	-4,1%	61,3%	65,7%	61,3%	65,7%
Cataluña	315,00	315,00	315,00	315,00	315,00	0,00	0,00%	0,00	0,0%	63,6%	68,0%	63,6%	68,0%
Extremadura	310,67	311,67	311,67	309,00	307,67	-1,33	-0,43%	-3,00	-1,0%	66,3%	66,3%	66,3%	66,3%
ESPAÑA	312,84	314,95	312,46	305,77	301,16	-4,61	-1,51%	-11,68	-3,73%	57,0%	59,7%	57,0%	59,7%

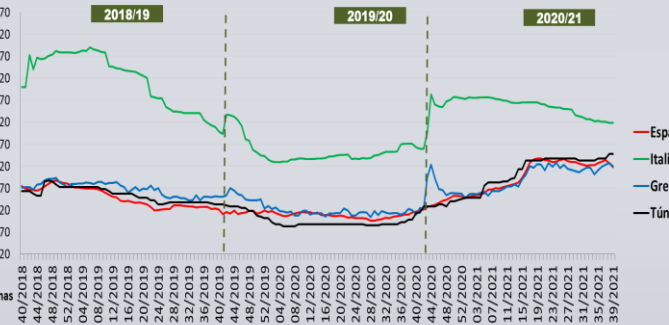
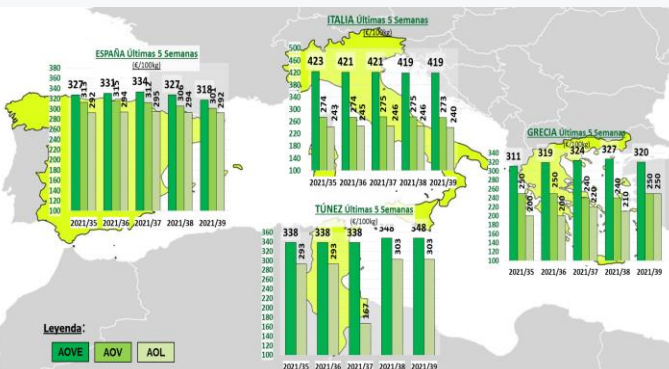
  

Lampante	Semana					vs. Semana Anterior		vs. Últimas 5 Semanas		vs. Inicio campaña anterior		vs. Campaña anterior	
	2021/35	2021/36	2021/37	2021/38	2021/39	€/100 kg	%	€/100 kg	%				
Andalucía	292,48	293,62	293,92	293,28	292,42	-0,86	-0,29%	-0,06	0,0%	62,1%	65,0%	62,1%	65,0%
Cataluña	275,00	275,00	280,00	276,00	275,00	0,00	0,00%	0,00	0,0%	61,8%	66,7%	61,8%	66,7%
Extremadura	285,00	285,00	287,50	287,50	287,50	0,00	0,00%	2,50	0,9%	62,0%	66,7%	62,0%	66,7%
ESPAÑA	292,39	293,96	294,51	293,54	292,48	-1,06	-0,36%	0,09	0,03%	58,9%	63,4%	58,9%	63,4%



**Semana 39/2021**  
(del 27 de septiembre al 3 de octubre de 2021)

Últimos datos publicados: SEMANA 38/2021					
Categoría	Semana (€/100kg)	vs. Semana	vs. Campaña	vs. Inicio Campaña	vs. España
<b>ITALIA</b>					
AOVE	419,00	-0,5%	12,9%	15,4%	28,0%
AOV	275,00	0,0%	41,8%	41,0%	-10,1%
AOL	246,00	0,0%	59,7%	56,7%	-16,2%
AOR	246,00	28,0%	65,8%	65,8%	-17,8%
<b>GRECIA</b>					
AOVE	326,70	0,9%	46,5%	55,6%	-0,2%
AOV	240,00	0,0%	53,8%	50,9%	-21,5%
AOL	210,00	-4,5%	75,0%	75,0%	-28,5%
<b>TÚNEZ</b>					
AOVE	348,00	3,0%	75,8%	63,4%	6,3%
AOL	303,00	81,4%	80,4%	75,1%	3,2%



## PRECIOS NACIONALES

Precios por categoría (€/100kg). Última Semana

CATEGORIA	SEMANA		Variación vs. Semana Anterior		Variaciones vs.			
	2021/38	2021/39	€/100 kg	%	Inicio Campaña Semana 40/2020	Misma semana campaña anterior	Misma semana 2 campañas anteriores	Media de cuatro campañas anteriores
	20-26/09	27/9-03/10						
Aceite de oliva virgen extra	327,43	<b>317,66</b>	↓ -9,77	↓ -2,98%	↑ 46,6%	↑ 47,9%	↑ 42,0%	↑ 16,9%
Aceite de oliva virgen	305,77	<b>301,16</b>	↓ -4,61	↓ -1,51%	↑ 57,0%	↑ 59,7%	↑ 47,0%	↑ 19,6%
Aceite de oliva lampante	293,54	<b>292,48</b>	↓ -1,06	↓ -0,36%	↑ 58,9%	↑ 63,4%	↑ 47,2%	↑ 19,9%
Aceite de oliva refinado	299,39	<b>298,13</b>	↓ -1,26	↓ -0,42%	↑ 61,6%	↑ 65,7%	↑ 48,8%	↑ 20,4%
Aceite de orujo de oliva refinado	158,46	<b>157,95</b>	↓ -0,51	↓ -0,32%	↑ 66,8%	↑ 66,3%	↑ 44,0%	↑ 2,3%
<b>MEDIA SIN ORUJO</b>	306,53	<b>302,36</b>	↓ -4,18	↓ -1,36%	↑ 56,0%	↑ 59,2%	↑ 46,3%	↑ 19,2%



Inicio

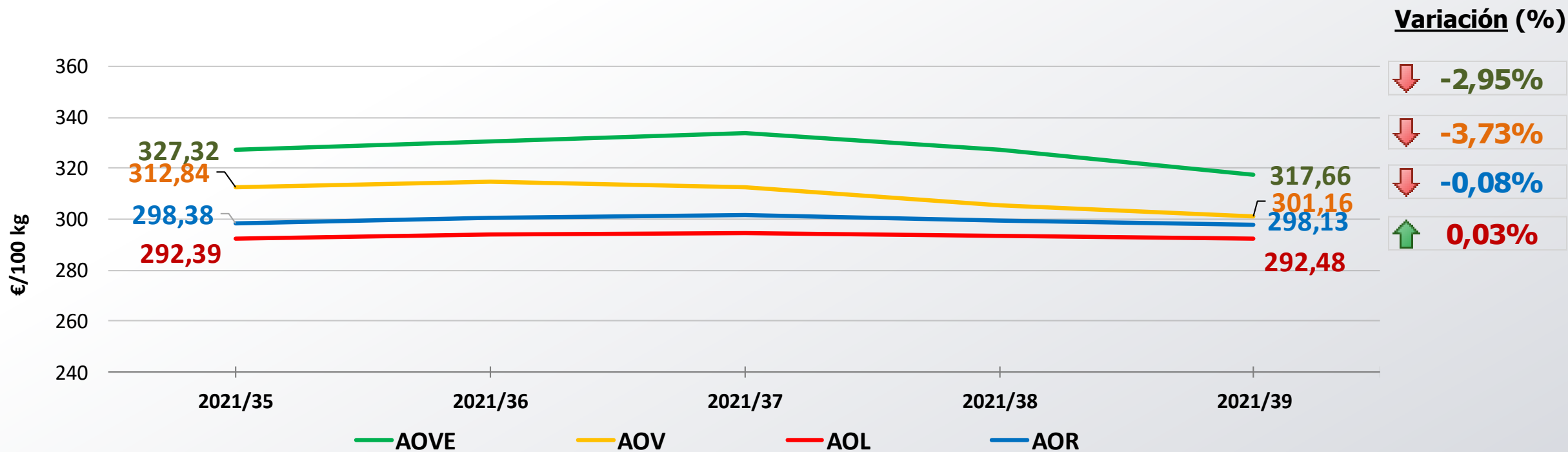
*Bajada de precios semanales en todas las categorías.*



Siguiete


PRECIOS NACIONALES

Precios por categoría (€/100kg). Últimas 5 Semanas



Inicio

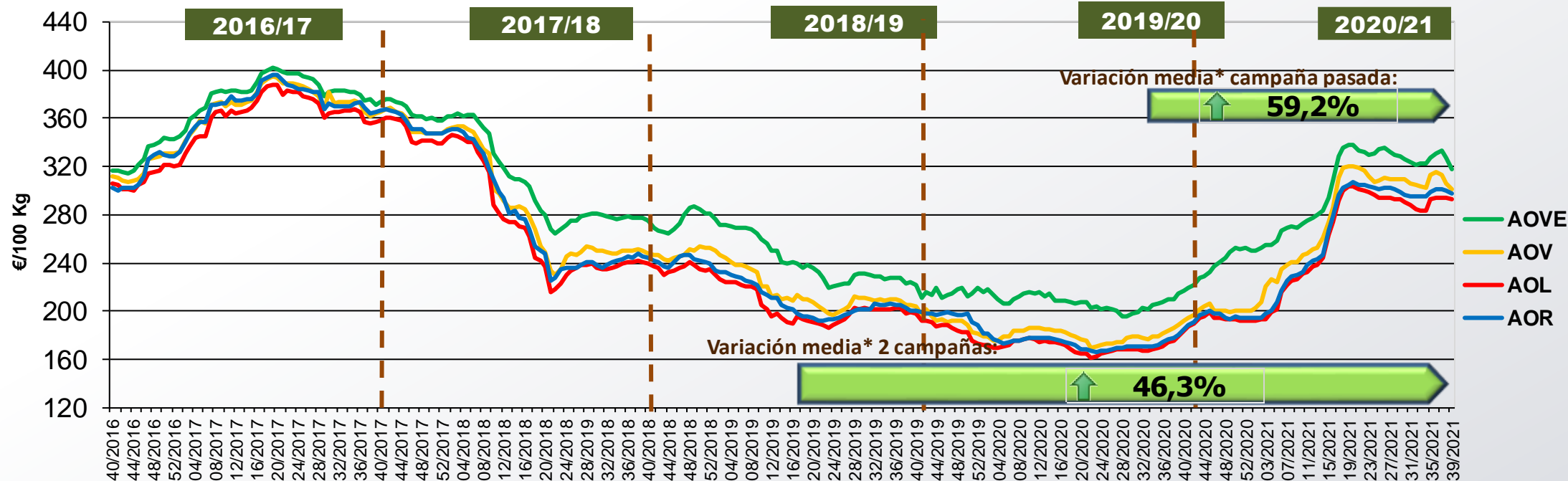
Cotizaciones inferiores al precio mercado hace 5 semanas para todas las categorías, salvo AOL



Siguiente

## PRECIOS NACIONALES

### Precios por categoría (€/100kg). Últimas 5 Campañas



CATEGORÍA	Semana 39 de las últimas 5 campañas					Variación vs.	
	2017/39	2018/39	2019/39	2020/39	2021/39	Campaña Anterior	2 Campañas Anteriores
Aceite de oliva virgen extra	371,63	277,25	223,63	214,73	<b>317,66</b>	↑ 47,9%	↑ 42,0%
Aceite de oliva virgen	364,24	249,82	204,87	188,62	<b>301,16</b>	↑ 59,7%	↑ 47,0%
Aceite de oliva lampante	357,12	240,44	198,76	179,04	<b>292,48</b>	↑ 63,4%	↑ 47,2%
Aceite de oliva refinado	365,25	245,31	200,31	179,92	<b>298,13</b>	↑ 65,7%	↑ 48,8%
Aceite de orujo de oliva refinado	251,67	161,33	109,67	94,98	<b>157,95</b>	↑ 66,3%	↑ 44,0%
<b>MEDIA SIN ORUJO</b>	<b>364,56</b>	<b>253,21</b>	<b>206,89</b>	<b>190,58</b>	<b>302,36</b>	↑ 59,2%	↑ 46,3%



Inicio

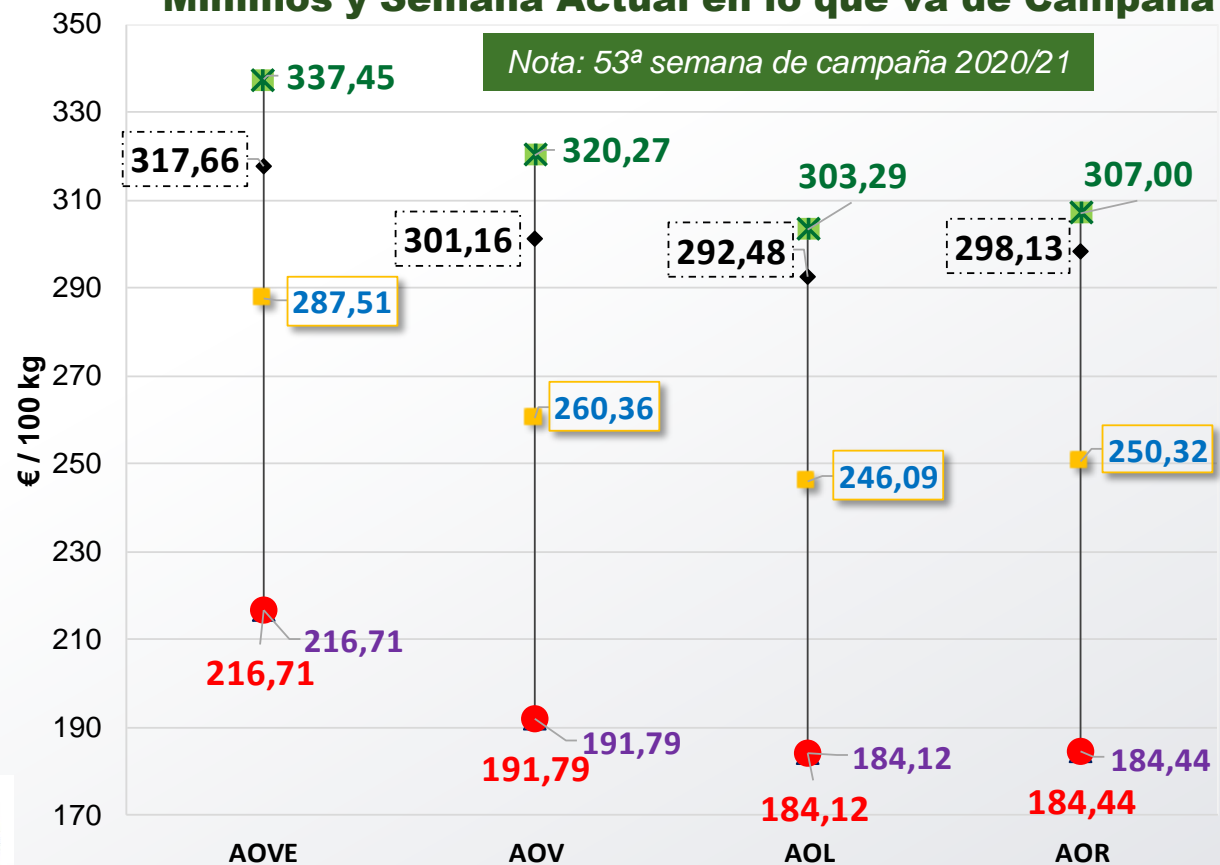


Siguiente

\*Se refiere a la media de las variaciones de las diferentes categorías de aceite de oliva en la última semana respecto a 12 meses y 24 meses previos.

## PRECIOS NACIONALES

### Cotizaciones de Inicio de Campaña, Máximos, Medios, Mínimos y Semana Actual en lo que va de Campaña



Inicio

▲ Inicio Campaña Semana 40/2020

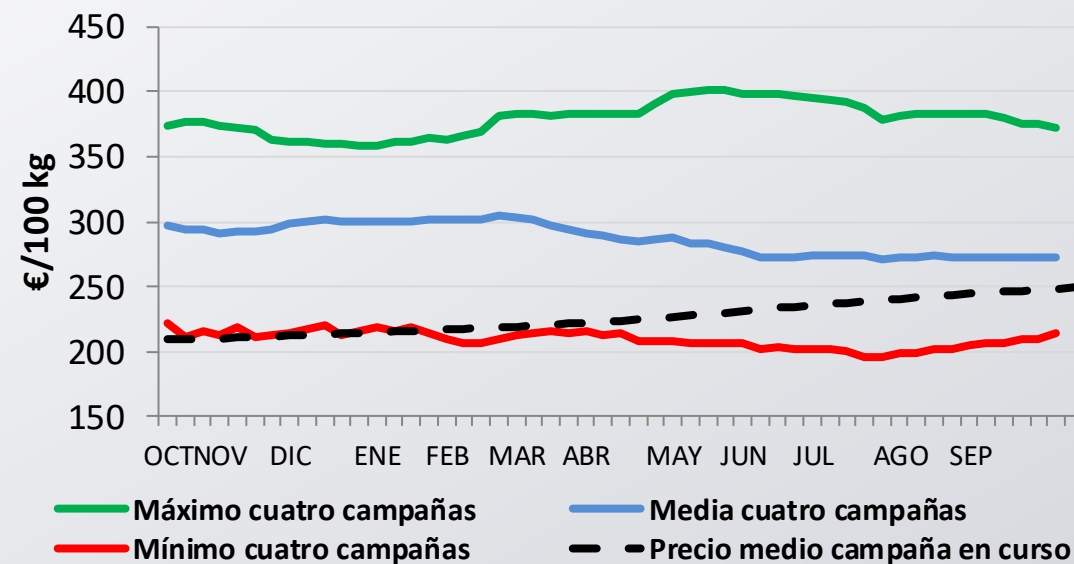
✱ Máximo de Campaña

● Mínimo de Campaña

◆ Semana Actual: 39/2021

■ Precio medio en lo que va de campaña

### Evolución precio medio semanal de AOVE respecto las máximas y mínimas semanales de las 4 campañas anteriores



Siguiente

PRECIOS CCAA

Precios por categoría (€/100kg). Últimas 5 Semanas

Virgen Extra	Semana					vs. Semana Anterior		vs. Últimas 5 Semanas		vs.	
	2021/35	2021/36	2021/37	2021/38	2021/39	€/100 kg	%	€/100 kg	%	Inicio campaña	Campaña anterior
Andalucía	327,76	331,83	337,42	328,72	<b>316,57</b>	↓ -12,15	↓ -3,69%	↓ -11,19	↓ -3,4%	↑ 45,2%	↑ 47,1%
Castilla-La Mancha	330,25	331,25	331,88	329,50	<b>319,75</b>	↓ -9,75	↓ -2,96%	↓ -10,50	↓ -3,2%	↑ 48,7%	↑ 51,5%
Cataluña	340,00	340,00	340,00	340,00	<b>340,00</b>	→ 0,00	→ 0,00%	→ 0,00	→ 0,0%	↑ 48,8%	↑ 50,4%
Extremadura	331,00	328,67	326,83	321,83	<b>327,50</b>	↑ 5,67	↑ 1,76%	↓ -3,50	↓ -1,1%	↑ 52,3%	↑ 45,6%
<b>ESPAÑA</b>	<b>327,32</b>	<b>330,56</b>	<b>333,75</b>	<b>327,43</b>	<b>317,66</b>	↓ -9,77	↓ -2,98%	↓ -9,66	↓ -2,95%	↑ 46,6%	↑ 47,9%
Virgen	Semana					vs. Semana Anterior		vs. Últimas 5 Semanas		vs.	
	2021/35	2021/36	2021/37	2021/38	2021/39	€/100 kg	%	€/100 kg	%	Inicio campaña	Campaña anterior
Andalucía	313,88	316,18	315,43	307,91	<b>302,43</b>	↓ -5,48	↓ -1,78%	↓ -11,45	↓ -3,6%	↑ 58,0%	↑ 59,6%
Castilla-La Mancha	319,50	320,50	318,00	310,50	<b>306,50</b>	↓ -4,00	↓ -1,29%	↓ -13,00	↓ -4,1%	↑ 61,3%	↑ 65,7%
Cataluña	315,00	315,00	315,00	315,00	<b>315,00</b>	→ 0,00	→ 0,00%	→ 0,00	→ 0,0%	↑ 63,6%	↑ 68,0%
Extremadura	310,67	311,67	311,67	309,00	<b>307,67</b>	↓ -1,33	↓ -0,43%	↓ -3,00	↓ -1,0%	↑ 66,3%	↑ 66,3%
<b>ESPAÑA</b>	<b>312,84</b>	<b>314,95</b>	<b>312,46</b>	<b>305,77</b>	<b>301,16</b>	↓ -4,61	↓ -1,51%	↓ -11,68	↓ -3,73%	↑ 57,0%	↑ 59,7%
Lampante	Semana					vs. Semana Anterior		vs. Últimas 5 Semanas		vs.	
	2021/35	2021/36	2021/37	2021/38	2021/39	€/100 kg	%	€/100 kg	%	Inicio campaña	Campaña anterior
Andalucía	292,48	293,62	293,92	293,28	<b>292,42</b>	↓ -0,86	↓ -0,29%	↓ -0,06	↓ 0,0%	↑ 62,1%	↑ 65,0%
Cataluña	275,00	275,00	280,00	275,00	<b>275,00</b>	→ 0,00	→ 0,00%	→ 0,00	→ 0,0%	↑ 61,8%	↑ 66,7%
Extremadura	285,00	285,00	287,50	287,50	<b>287,50</b>	→ 0,00	→ 0,00%	↑ 2,50	↑ 0,9%	↑ 62,0%	↑ 66,7%
<b>ESPAÑA</b>	<b>292,39</b>	<b>293,96</b>	<b>294,51</b>	<b>293,54</b>	<b>292,48</b>	↓ -1,06	↓ -0,36%	↑ 0,09	↑ 0,03%	↑ 58,9%	↑ 63,4%



Inicio



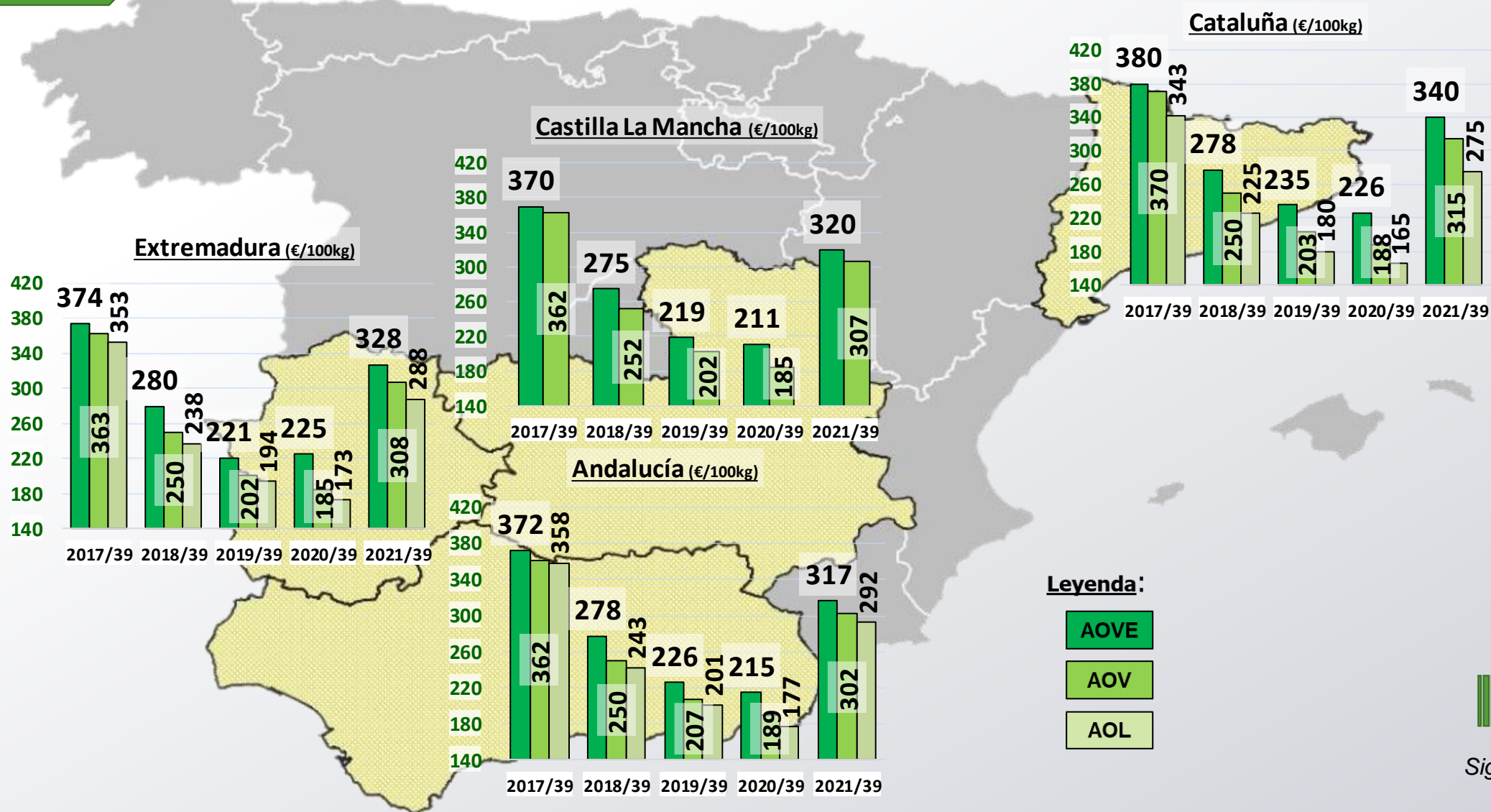
Siguiente

Nota: El precio medio nacional es ponderado según el peso de los mercados representativos.

El precio medio de las CCAA es un precio medio sin ponderar entre los distintos mercados representativos.

PRECIOS CCAA

Precios por categoría (€/100kg). Últimas 5 Campañas



Inicio



Siguiete

PRECIOS INTERNACIONALES

Precios por categoría (€/100kg). Última Semana

Últimos datos publicados: SEMANA 39/2021

Categoría	Semana (€/100kg)	vs. Semana	vs. Campaña	vs. Inicio Campaña	vs. España
<b>ITALIA</b>					
AOVE	419,00	→ 0,0%	↑ 12,9%	↑ 15,4%	↑ 31,9%
AOV	273,00	↓ -0,7%	↑ 40,7%	↑ 40,0%	↓ -9,4%
AOL	240,00	↓ -2,4%	↑ 55,8%	↑ 52,9%	↓ -17,9%
AOR	240,00	→ 0,0%	↑ 65,8%	↑ 65,8%	↓ -19,5%
<b>GRECIA</b>					
AOVE	320,00	↓ -2,1%	↑ 44,8%	↑ 52,4%	↑ 0,7%
AOV	250,00	↑ 4,2%	↑ 57,2%	↑ 57,2%	↓ -17,0%
AOL	250,00	↑ 19,0%	↑ 108,3%	↑ 108,3%	↓ -14,5%
<b>TÚNEZ</b>					
AOVE	348,00	→ 0,0%	↑ 75,8%	↑ 63,4%	↑ 9,6%
AOL	303,00	→ 0,0%	↑ 80,4%	↑ 75,1%	↑ 3,6%



Inicio



Siguiente

Últimos datos publicados: SEMANA 39/2021

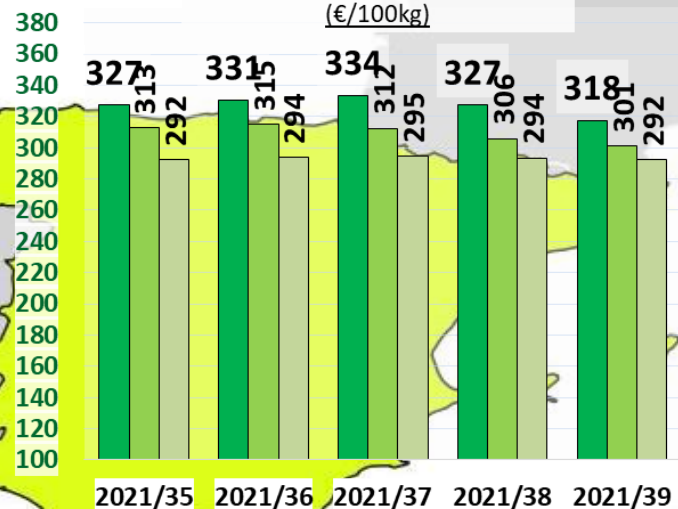


## PRECIOS INTERNACIONALES

### Precios por categoría (€/100kg). Últimas 5 Semanas

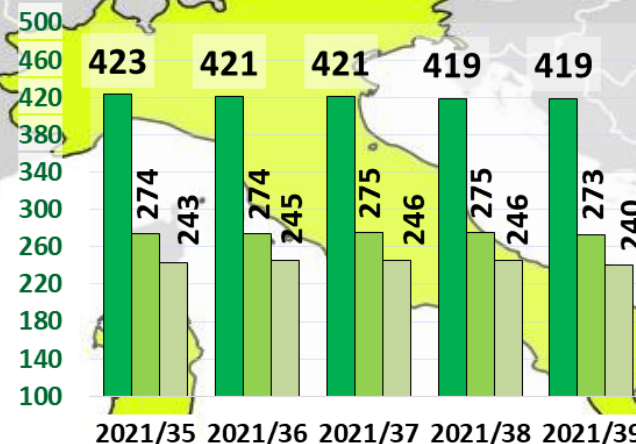
**ESPAÑA Últimas 5 Semanas**

(€/100kg)



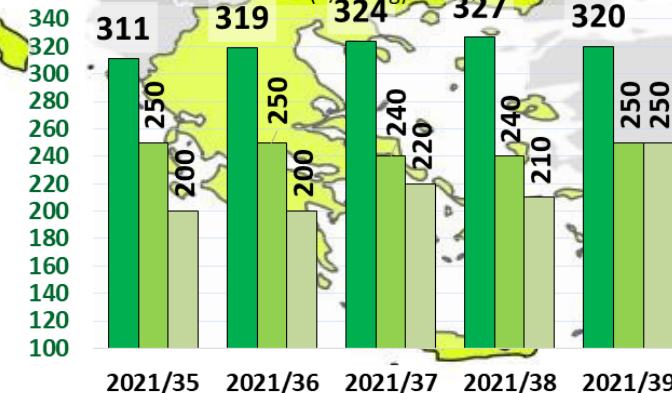
**ITALIA Últimas 5 Semanas**

(€/100kg)



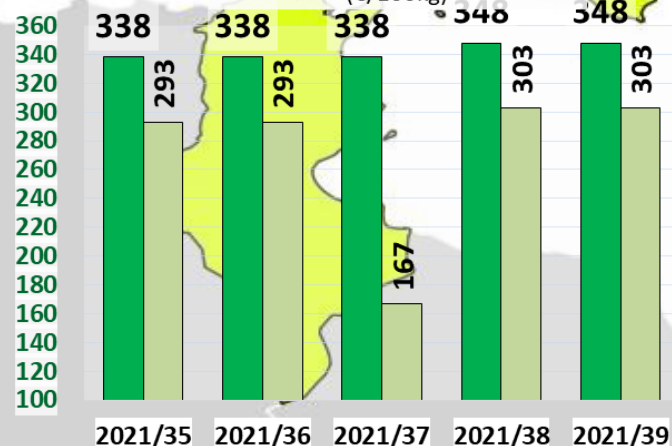
**GRECIA Últimas 5 Semanas**

(€/100kg)



**TÚNEZ Últimas 5 Semanas**

(€/100kg)



**Leyenda:**



Inicio

AOVE

AOV

AOL

Últimos datos publicados: SEMANA 39/2021

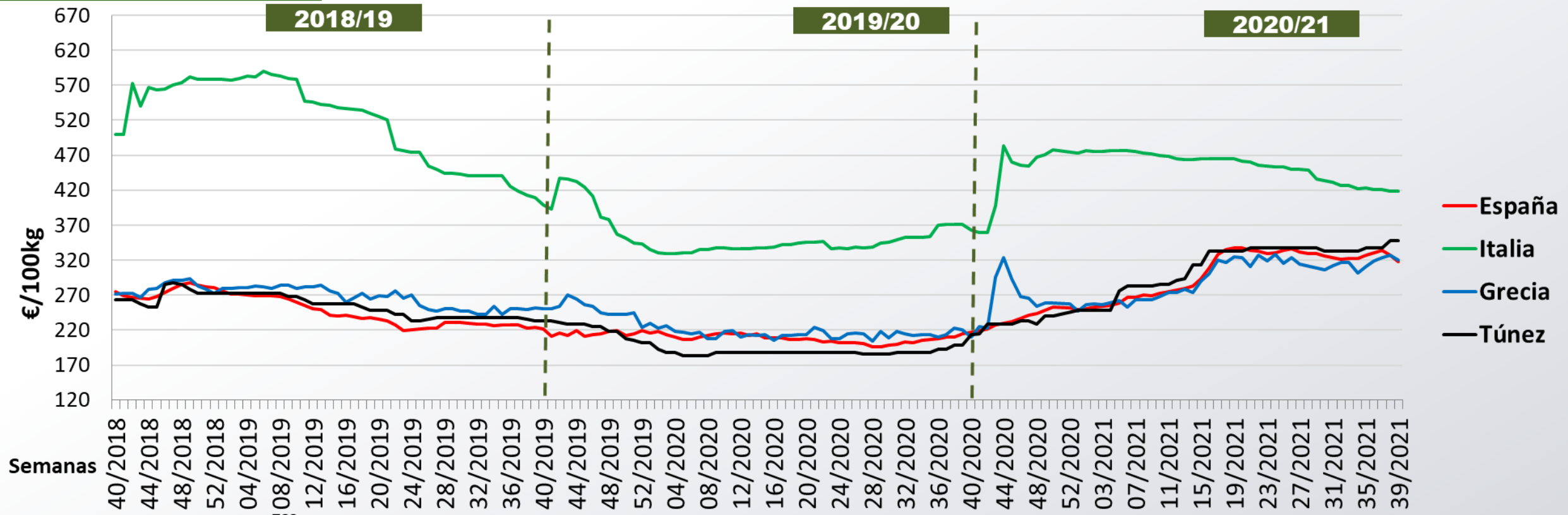
MINISTERIO DE AGRICULTURA, PESCA Y ALIMENTACIÓN

Dirección General de Producciones y Mercados Agrarios

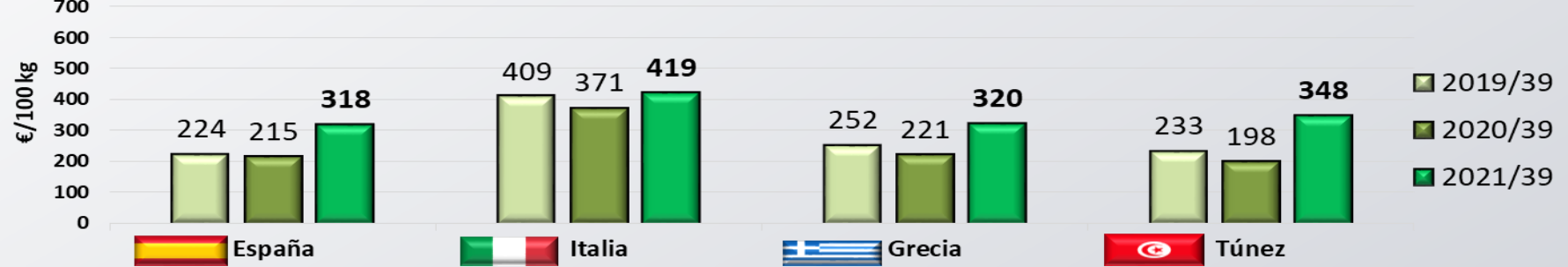
Subdirección General de Cultivos Herbáceos e Industriales y Aceite de Oliva

## PRECIOS INTERNACIONALES

### Precios categoría Virgen Extra (€/100kg). Últimas 3 Campañas



Inicio



Siguiente

Últimos datos publicados: SEMANA 39/2021

## ANEXO Mercados Representativos de España



Mercados representativos Unidad: €/100 kg	Semana:	35/2021	36/2021	37/2021	38/2021	39/2021	Variación respecto a:			
	Fecha:	30/08-05/09	06-12/09	13-19/09	20-26/09	27/9-03/10	Última Semana (€/100kg)	Última Semana (%)	Inicio de Campaña (%)	Misma Semana Campaña Anterior (%)
<b>Aceite de Oliva Virgen Extra - AOVE</b> (menos de 0,8º)	Jaén	329,00	330,78	331,02	322,08	<b>312,85</b>	-9,23	-2,9%	45,7%	47,1%
	Córdoba	321,00	329,00	326,50	327,50	<b>317,00</b>	-10,50	-3,2%	46,4%	48,5%
	Málaga	328,72	336,00	341,00	333,00	<b>319,00</b>	-14,00	-4,2%	47,0%	50,5%
	Sevilla	337,50	338,50	343,60	331,00	<b>316,50</b>	-14,50	-4,4%	40,0%	41,3%
	Toledo	331,50	332,00	332,25	331,00	<b>319,00</b>	-12,00	-3,6%	48,4%	50,5%
	Badajoz	331,00	328,67	326,83	321,83	<b>327,50</b>	5,67	1,8%	52,3%	45,6%
	Ciudad Real	329,00	330,50	331,50	328,00	<b>320,50</b>	-7,50	-2,3%	49,1%	52,6%
	Granada	322,60	324,87	345,00	330,00	<b>317,50</b>	-12,50	-3,8%	47,0%	48,4%
Tarragona	340,00	340,00	340,00	340,00	<b>340,00</b>	0,00	0,0%	48,8%	50,4%	
<b>Aceite de Oliva Virgen - AOV</b> (de 0,8º a 2º)	Jaén	312,00	314,00	310,00	302,64	<b>298,22</b>	-4,42	-1,5%	55,6%	59,5%
	Badajoz	310,67	311,67	311,67	309,00	<b>307,67</b>	-1,33	-0,4%	66,3%	66,3%
	Córdoba	308,00	311,50	311,50	309,00	<b>304,00</b>	-5,00	-1,6%	59,2%	59,6%
	Tarragona	315,00	315,00	315,00	315,00	<b>315,00</b>	0,00	0,0%	63,6%	68,0%
	Granada	311,02	312,22	315,50	306,50	<b>300,00</b>	-6,50	-2,1%	60,4%	62,6%
	Sevilla	324,50	327,00	324,70	313,50	<b>307,50</b>	-6,00	-1,9%	57,7%	57,7%
Toledo	319,50	320,50	318,00	310,50	<b>306,50</b>	-4,00	-1,3%	61,3%	65,7%	
<b>Aceite de Oliva Lampante - AOL</b> (más de 2º)	Jaén	294,00	295,50	296,00	294,31	<b>293,00</b>	-1,31	-0,4%	58,6%	62,7%
	Córdoba	290,00	292,50	292,50	294,00	<b>293,50</b>	-0,50	-0,2%	57,4%	64,4%
	Tarragona	275,00	275,00	280,00	275,00	<b>275,00</b>	0,00	0,0%	61,8%	66,7%
	Badajoz	285,00	285,00	287,50	287,50	<b>287,50</b>	0,00	0,0%	62,0%	66,7%
	Málaga	292,82	293,50	294,00	291,50	<b>290,00</b>	-1,50	-0,5%	65,7%	65,7%
	Sevilla	296,00	296,50	297,00	296,50	<b>295,50</b>	-1,00	-0,3%	65,3%	65,3%
<b>Aceite de Oliva Refinado - AOR</b>	Jaén	297,00	299,18	299,98	296,08	<b>294,50</b>	-1,58	-0,5%	60,5%	63,6%
	Córdoba	292,50	298,50	298,50	298,50	<b>298,00</b>	-0,50	-0,2%	62,8%	66,5%
	Sevilla	300,00	301,50	301,66	300,50	<b>299,00</b>	-1,50	-0,5%	62,7%	65,5%
	Tarragona	304,00	304,00	306,50	302,50	<b>301,00</b>	-1,50	-0,5%	60,5%	67,2%
<b>Aceite de Orujo Refinado - AOR</b>	Jaén	161,20	160,20	159,34	159,34	<b>158,84</b>	-0,50	-0,3%	68,7%	69,1%
	Córdoba	161,51	163,00	157,00	157,00	<b>157,00</b>	0,00	0,0%	69,7%	67,9%
	Tarragona	145,00	150,00	150,00	145,00	<b>145,00</b>	0,00	0,0%	48,7%	48,7%

