

En esta página del INE se puede acceder a los servidores estadísticos de los Ministerios, CC.AA., Unión Europea y Organismos Internacionales como FAO y OCDE.


COMUNIDADES AUTÓNOMAS

El MAPA y las CC.AA., colaboran en la realización de las estadísticas agrarias, pesqueras y alimentarias, a través de Convenios de colaboración, desde el año 1984.





EUROSTAT

Eurostat es el organismo de la Unión Europea especializado en la Estadística.

La Legislación estadística de la Unión Europea está accesible por orden cronológico, temas y operación estadística de la Administración General del Estado a las que afecta.


[Página principal](#) | [ENESA](#) | [FROM](#) | [FEGA](#) | [AAO](#) | [Sugerencias y Preguntas más frecuentes](#)
[Tienda virtual de publicaciones](#)

© Ministerio de Agricultura, Pesca y Alimentación 2007

8. EL PROGRAMA DE ESTUDIOS Y LA UNIDAD DE ANÁLISIS Y PROSPECTIVA

Dentro del planteamiento estratégico reseñado en la Introducción de este capítulo se han desarrollado, bajo la coordinación de la Subdirección General de Planificación Económica y Coordinación Institucional, una serie de actuaciones tendentes a la revisión de los planteamientos de fondo y los procedimientos generales relacionados con el Programa de Estudios del Departamento, que generan una importante información y documentación, y un innovador programa desarrollado desde la Unidad de Análisis y Prospectiva de la citada Subdirección.

Actualmente el Programa de Estudios se encuentra regulado por la Orden de 29 de diciembre de 1999 por la que se regula la realización de estudios por el Departamento. Partiendo de esta base y con la experiencia acumulada durante los muchos años que el Programa lleva en vigor, antes y después de la publicación de la mencionada orden, se ha procedido a llevar a cabo, entre otras, las siguientes acciones:

- Revisión de las cifras más significativas que el Programa de Estudios ha producido durante los últimos años y establecimiento a partir del análisis de dichas cifras de una nueva estrategia de partida.
- Establecimiento de ejes directrices que reorienten el Programa con vistas a conseguir una mayor utilidad por parte del mismo.
- Mejora de la información obtenida del Programa mediante la creación de una potente herramienta informática en línea que recoge toda la información necesaria para evaluar propuestas y analizar resultados.
- Mejora de la comunicación interna relacionada con el Programa especialmente a través de la creación de un apartado Intranet propio.
- Mejora de la evaluación de las propuestas a través de un procedimiento de evaluación llevado a cabo por un grupo de expertos seleccionados ad hoc dentro y fuera del MAPA.
- Se prevé la mejora del análisis de resultados y de la difusión interna y externa de los mismos mediante la optimización de los medios dispuestos a tal efecto.

Durante 2006 se desarrollaron los siguientes estudios dentro del Programa citado.

Cuadro n.º 3:

RESUMEN DE ESTADÍSTICAS AGROALIMENTARIAS ELABORADAS EN 2006

Denominación	Características	Publicación
Estadísticas Agrícolas Superficies ocupadas por usos de suelo y cultivos agrícolas.	Superficies de cultivos y usos del suelo por términos municipales y provinciales en el año agrícola.	Boletín Mensual de Estadística. Anuario de Estadísticas Agroalimentarias.
Estadísticas anuales de superficies y producciones.	150 cultivos y aprovechamientos.	Anuario de Estadística Agroalimentaria.
Avances mensuales de superficies y producciones.	75 cultivos más significativos.	Avances de superficies y producciones de cultivos y Boletín Mensual de Estadística.
Encuesta anual de viñedo campaña	Según Reglamento 357/79 CEE	
Encuesta de Superficies y Rendimientos de cultivos en las 17 Comunidades Autónomas.	Muestra de "segmentos territoriales" extraída del Marco de Áreas establecido en la Unidad estadística del MAPA.	Boletín Mensual de Estadística (monográfico).
Panel territorial para el seguimiento estadístico coyuntural de los cultivos en 42 provincias.	Muestra de segmentos territoriales extraída de la muestra anual de superficies.	Publicación conjunta con la Encuesta de Superficies y Rendimientos de Cultivos.
Estadísticas ganaderas Encuestas de bovino	Junio y diciembre, según Directiva CEE 24/93.	Boletín Mensual Estadística, Anuario Estadísticas Agroalimentarias.
Encuesta de ovino-caprino	Diciembre, según Directiva CEE 25/93	Boletín Mensual Estadística, Anuario Estadísticas Agroalimentarias.
Encuestas de porcino	Abril, agosto y diciembre, según Directiva CEE 23/93.	Boletín Mensual Estadística, Anuario Estadísticas Agroalimentarias.
Encuesta mensual de sacrificio de ganado en matadero.	Muestra de 450 mataderos con 24 tipos de ganado sacrificado y estimación de sacrificio fuera de.	Boletín Mensual Estadística, Anuario Estadísticas Agroalimentarias.
Estadística mensual de salas de incubación de huevos.	Avicultura de puesta y carne. Reglamento 2782/75.	Boletín Mensual Estadística.
Estadística anual de estructura de salas de incubación.	100 salas de incubación. Reglamento 2782/75.	Boletín Mensual Estadística.
Estadística mensual de movimiento comercial pecuario.	Transacciones interprovinciales e interregionales de ganado vivo.	Boletín Mensual Estadística.
Estadística trimestral de producción de leche de vaca, oveja y cabra.	Producción y primer destino por provincias.	Anuario de Estadística Agroalimentaria.
Encuesta semestral de producción y destino de leche en la explotación.	Encuesta de explotaciones productoras de leche de vaca.	Anuario de Estadística Agroalimentaria.
Encuesta anual de producción y destino de leche en la explotación.	Encuesta de explotaciones productoras de leche de vaca y oveja.	Anuario de Estadística Agroalimentaria.
Estadística anual de producciones ganaderas	Lana, miel y cera, trabajo animal y otros productos.	Anuario de Estadística Agroalimentaria.
Estadísticas forestales Estadística trimestral de licencias de cortas de madera.	Datos provinciales de 26 especificaciones.	Anuario de Estadística Agroalimentaria.

Cuadro n.º 3 (continuación):

RESUMEN DE ESTADÍSTICAS AGROALIMENTARIAS ELABORADAS EN 2006

Denominación	Características	Publicación
Estadísticas forestales (continuación) Estadística anual de madera y leña.	Determinación de extracciones, destino y balance.	Anuario de Estadística Agroalimentaria.
Estadística anual de producciones forestales.	Siete productos con distribución provincial.	Anuario de Estadística Agroalimentaria.
Estadística de repoblaciones forestales.	Por provincias, repoblaciones por tipos, especies y clases de montes. Coste de las repoblaciones.	Anuario de Estadística Agroalimentaria.
Producción de semillas y plantas forestales.	Determinación de viveros forestales y producción de semillas y plantas forestales, por provincias.	Anuario de Estadística Agroalimentaria.
Estadísticas de industrias agrarias, de la pesca y de medios de producción. Encuesta mensual y anual de actividad de industrias lácteas.	Determinación de la cantidad de leche recogida y de los productos obtenidos de la leche de vaca, oveja y cabra; según Directiva.	Boletín Mensual Estadística, Anuario Estadísticas Agroalimentarias.
Estadística mensual de fertilizantes.	Producción nacional, consumo agrícola y existencias de los principales fertilizantes; por materia activa y productos comerciales.	Boletín Mensual de Estadística.
Maquinaria Agrícola.	Inscripción mensual de maquinaria agrícola; por provincias.	Boletín Mensual de Estadística.
Desembarcos y Primera Venta de Productos de la Pesca.	Volúmenes y precios mensuales de la pesca desembarcada, distinguiendo 86 productos de 55 especies distintas, según se establece en el Reglamento 1382/91 del Consejo.	En preparación, para publicar en 2007.
Estadística de Capturas de Pesca Marítima y Esfuerzo Pesquero.	Cantidades capturadas de especies, en las divisiones estadísticas de los diferentes caladeros, donde faenan los buques pesqueros españoles, y esfuerzos pesqueros realizados en el Atlántico noroeste.	En preparación, para publicar en 2007.
Encuesta de Actividad en los Establecimientos de Acuicultura.	Investigación censal (encuesta exhaustiva) a más de 5.000 establecimientos de acuicultura marina, a fin de establecer la producción y principales características técnicas y económicas.	Publicación específica con los resultados de 2002-2004. Los resultados de 2005 en preparación, para publicar en 2007.
Precios y salarios. Constatación diaria de precios de frutas y hortalizas en mercados representativos a la producción.	Según Reglamento CE 2200/96.	Informe Semanal de Coyuntura.
Constatación diaria de precios de frutas y hortalizas de países terceros en mercados mayoristas.	Según Reglamento CE 3223/94.	Informe Semanal de Coyuntura.
Precios diarios de flor cortada en mercados representativos a la producción.	Según Reglamento CE 1239/97.	Informe Semanal de Coyuntura.
Precios semanales en mercados representativos de cereales, vino, aceites, carnes, mantequilla y huevos.	En aplicación de diversos Reglamentos UE.	Informe Semanal de Coyuntura.
Precios semanales en mercados representativos de productos agrarios no exigibles por la UE, pero de interés nacional.	Media de 50 productos.	Informe Semanal de Coyuntura.

Cuadro n.º 3 (continuación):

RESUMEN DE ESTADÍSTICAS AGROALIMENTARIAS ELABORADAS EN 2006

Denominación	Características	Publicación
Precios y salarios (continuación) Precios Testigo semanales.	20 productos.	Informe Semanal de Coyuntura.
Estadística Mensual de Precios Percibidos por los Agricultores.	211 especificaciones, con tres tomas de datos mensuales en 320 comarcas y 57 especificaciones complementarias.	Boletín Mensual de Estadística.
Estadística Mensual de Precios Pagados por los Agricultores.	88 especificaciones para toma de datos comarcas y mensuales y 40 especificaciones nacionales.	Boletín Mensual de Estadística.
Estadística Mensual de salarios agrarios.	19 especificaciones según tipos de trabajo.	Boletín Mensual de Estadística.
Encuesta Anual de Precios de la Tierra. Año 2005	Datos de 1.826 "parajes", con resultados regionales y nacionales para 20 tipos de tierras específicas.	Boletín Mensual de Estadística.
Encuesta Anual de Cánones de Arrendamientos Rústicos. Año 2005	Operación en período de implantación. Resultados provisionales.	Boletín Mensual de Estadística.
Cuentas y balances. Balances de aprovisionamiento de productos agrarios.	Balances "de Gestión, Provisionales y Definitivos" de los productos agrarios más importantes (70), en aplicación de diversa reglamentación UE.	Boletín Mensual de Estadística.
Red Contable Agraria Nacional 2004.	Resultados de más de 8.000 explotaciones correspondientes a dicho año.	Publicación específica.
Red Contable Agraria Nacional 2005.	Resultados de más de 8.000 explotaciones correspondientes a dicho año.	Publicación específica (en preparación).
Red Contable Agraria Nacional 2006.	Recogida de los datos de base de más de 8.000 explotaciones, clasificadas por OTE, estratos de dimensión y circunscripciones del Programa.	
Cuentas Económicas Agricultura (Nacionales). 2004 (Provisional).	Determinación a precios corrientes y constantes.	Boletín Mensual de Estadística.
Cuentas Económicas Agricultura (Nacionales). 2005 (Provisional).	Determinación a precios corrientes.	Boletín Mensual de Estadística.
Cuentas Económicas Agricultura (Nacionales). 2006 (Avances).	Determinación a precios corrientes.	Boletín Mensual de Estadística.
Cuentas Económicas Selvicultura (Nacionales).	Determinación a precios corrientes.	Boletín Mensual de Estadística.
Cuentas Económicas Agricultura (Regionales) años 1990 a 2000.	Para las 17 Comunidades Autónomas, a precios corrientes.	Boletín Mensual de Estadística.
Indicadores Económicos del Sector Pesquero (extractivo).	Rentabilidad directa de las flotas que operan en los diferentes caladeros (24 estratos de población). Cuentas del Sector Pesquero Extractivo.	Publicaciones Específicas: "Indicadores Económicos del Sector Pesquero".
Indicadores Económicos del Sector Pesquero (extractivo). Ejercicio 2004.	Rentabilidad directa de las flotas que operan en los diferentes caladeros (24 estratos de población). Cuentas del Sector Pesquero Extractivo.	Encuesta del ejercicio 2005 en ejecución.

Órgano superior	N.º de estudios	Coste total (euros)
Subsecretaría	10	392.833,00
Secretaría General de Agricultura y Alimentación	47	7.495.807,46
Secretaría General de Pesca Marítima	24	1.066.177,13
TOTAL	81	8.954.817,59

En marzo de 2006, la Subdirección General de Planificación Económica y Coordinación Institucional creó la Unidad de Análisis y Prospectiva (UAP). Se trata de una unidad de marcado de carácter horizontal que pretende realizar análisis y debates rigurosos sobre los temas socioeconómicos que afectan directamente a la actividad del Ministerio. Se trata de una unidad de dimensión variable que pretende movilizar recursos humanos de otras Unidades para facilitar un trabajo horizontal coordinado. Los principios orientadores del trabajo de la Unidad son la información, la transparencia, la reflexión, la calidad y la evaluación que facilite la toma de decisiones.

El trabajo de la UAP se ha orientado en dos direcciones: Análisis y comunicación de información y la animación de debates e intercambio de información.

En la primera de las líneas de acción, la UAP ha consolidado las hojas AgrInfo como instrumento de análisis conciso pero riguroso. Se han implantado tres tipos de hojas AgrInfo con distinta orientación, pero todas ellas con un mismo estándar de calidad garantizado por la revisión externa de las hojas antes de su publicación, y con la misma orientación hacia las tablas y gráficos que permitan presentar e interpretar los hechos no sólo en términos cualitativos, sino también cuantitativos. La "Hoja de Información Económica AgrInfo" ha tratado los siguientes temas en 2007: Las restituciones a la exportación en la Unión Europea y en España, Márgenes comerciales de productos frescos, Los españoles ante la PAC según el Eurobarómetro, Los apoyos a la agricultura en los países de la OCDE, Renta Agraria, Superficies de cultivos en el año 2006. La hoja "AgrInfo-Enfoque: Políticas en Clave" tiene un formato más extenso y variable según los temas, y está orientado a las grandes líneas de acción política. En 2007 ha tratado dos temas: "De la estrategia de Lisboa al Programa Nacional de Reformas: Hacia un sector agroalimentario y pesquero más dinámico" y "Políticas Estructurales de Desarrollo Rural y Pesca en el nuevo marco financiero comunitario 2007-13". Finalmente, la hoja AgrInfo-Mercados trata temas de coyuntura en mercados específicos. Se ha publicado un número en 2007 sobre el aceite de oliva en colaboración con las SG de Materias Grasas y Productos Industriales.

La segunda línea de acción está orientada a la organización de seminarios y debates. El primer seminario AgrInfo se organizó en el mes de junio bajo el título "¿Qué demandan los españoles de la política agraria?" y contó con la activa participación de académicos, estudiosos y altos cargos del Ministerio. Se han desarrollado dos potentes y complementarios instrumentos de comunicación y de intercambio de información en el Intranet y en el Internet (http://www.mapa.es/es/ministerio/pags/analisis_prospectiva/introduccion.htm). En ellos no sólo se cuelgan de forma pasiva los documentos producidos, sino que también se animan los debates, seminarios e información temática.

Por último, la Unidad de Análisis y Prospectiva ha contribuido a la realización de trabajos horizontales con otras unidades y participado en diversos proyectos de esta naturaleza, como la reorientación del Plan de Estudios, el Sistema de Información de Mercados, o el Observatorio de Precios.

9. EL PROGRAMA DE PUBLICACIONES

9.1. Actuaciones más significativas relacionadas con la política editorial del departamento

El programa editorial del Departamento fue elaborado de acuerdo con la normativa vigente para la actividad editorial de la Administración del Estado: Real Decreto 118/2001, de 9 de febrero; Orden APA 2619/2002, de 17 de octubre, por la que se regula la ejecución del Programa Editorial del Departamento y se constituye la Comisión Asesora de Publicaciones; acuerdo de Consejo de