

Cuadro n.º 11 (continuación):

RESUMEN DE RESULTADOS DEL PROGRAMA 2003/2004

Actuaciones (mayo 2003/abril 2004)		Resultados	Gestión
Laboratorios organolépticos	• Instalación .....	2 Laboratorios	CC.AA.
	• Potenciación y mantenimiento .....	5 Laboratorios	CC.AA.
Laboratorios fisicoquímicos	• Instalación .....	2 Laboratorios	CC.AA.
	• Potenciación y mantenimiento .....	21 Laboratorios	CC.AA.
Gestión y verificación de los laboratorios instalados .....		45 Laboratorios	CC.AA.
Implantación de la Norma ISO 17.025 .....		9 Laboratorios	CC.AA.
Desarrollo de métodos analíticos rápidos .....		2 Proyectos	CC.AA.
Líneas de investigación sobre	• Cultivo	1 Proyecto	INIA
	• Transformación	65 Proyectos	CC.AA.
	• Calificación .....		
	• Medio Ambiente .....		

Fuente: Elaboración propia MAPA.

## 6. LA CERTIFICACIÓN DE SISTEMAS DE GESTIÓN DE LA CALIDAD EN LA INDUSTRIA AGROALIMENTARIA

Una de las actuaciones del Ministerio consiste en la observación y análisis de la implantación de "Sistemas de gestión de la calidad" y de "Sistemas de gestión ambiental" y su certificación según las normas ISO 9000:2000 e ISO 14001:1996, una vez finalizado el ejercicio anterior.

Durante los últimos años se ha observado que la implantación de estos sistemas es una práctica cada vez más habitual. En el año 1993, se certificaron las 4 primeras industrias, mientras que en el año 2003 el número ascendió a 1.330.

Por primera vez se observa que el número total de industrias con sistema de gestión de la calidad certificado según la Norma ISO 9001:2000 a finales del año 2003, se ha reducido respecto a años anteriores.

Por subsectores, destaca el de Frutas y Hortalizas seguido del Subsector Cárnico (Grafico n.º 4).

Por CC.AA, Andalucía ocupa la primera posición, seguida por Cataluña, Comunidad Valencia y Castilla y León (Mapa n.º 1).

El número de entidades de certificación de sistemas de gestión de la calidad, acreditadas por la Entidad Nacional de Acreditación (ENAC) en el sector de alimentación y bebidas, a 31 de diciembre de 2003, asciende a 16.

Respecto a la implantación de los "Sistemas de gestión ambiental", y su certificación según la Norma ISO 14001:1996 hay que señalar que se ha manifestado como una práctica creciente de gestión empresarial, pasando de 3 industrias alimentarias certificadas en 1997 a 199 en el año 2003.

Aunque el número de industrias que han certificado su sistema de gestión ambiental no es aún significativo dentro del sector, sí se observa un crecimiento progresivo muy acentuado desde el año 1997, en el que comenzaron las primeras certificaciones en España.

Por subsectores se observa que el mayor número pertenece a los de gran tradición exportadora, en lugar de estar en los sectores cuyos procesos productivos tienen mayor incidencia sobre el medio ambiente.

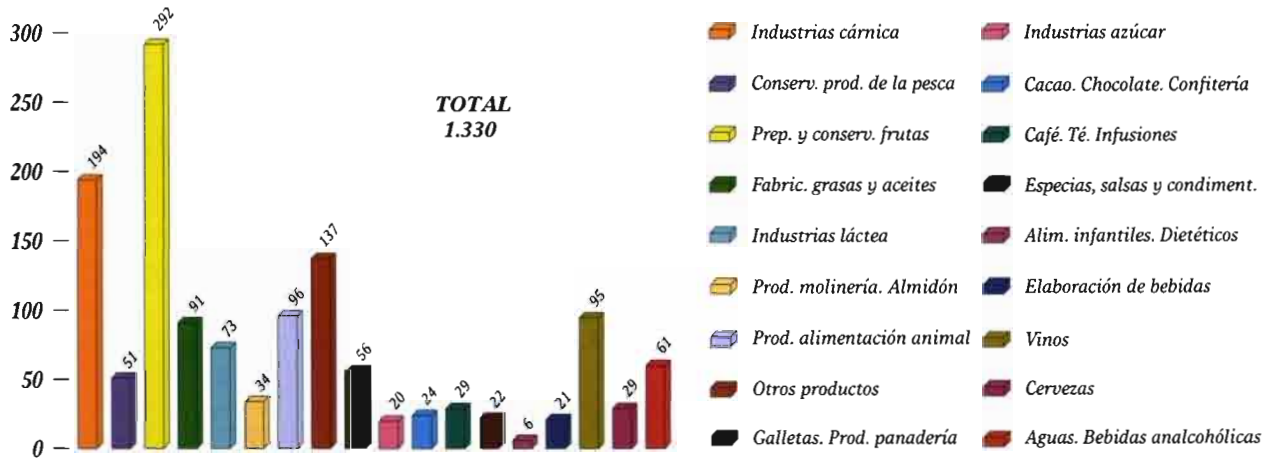
Por otro lado, es de destacar el elevado número de industrias certificadas respecto al total existente en España en los subsectores del azúcar y de cerveza, ambos con reducido número de establecimientos pero con grandes instalaciones (Grafico n.º 5).

Por CC.AA. el número de industrias certificadas siguen dependiendo de la implantación del subsector. Actualmente parece no estar tan estrechamente ligado al desarrollo normativo autonómico ambiental, como se había constatado en años anteriores, sino que también depende de las actuaciones de fomento y ayudas de protección del medio ambiente y de implantación de prácticas de gestión ambiental, desarrolladas desde las diferentes Administraciones públicas (Mapa n.º 2).

Aunque todavía no se dispone de datos suficientes, el análisis de la evolución de la certificación ambiental en España parece indicar que las empresas cada vez entienden más la gestión ambiental, como una herramienta económica en la gestión de la empresa.

Gráfico n.º 4:

DISTRIBUCIÓN DE INDUSTRIAS CERTIFICADAS ISO 9000:2000 POR SUBSECTORES ALIMENTARIOS.- 1993/2003. Diciembre 2003



Fuente: Elaboración propia MAPA.

Mapa n.º 1:

NÚMERO DE INDUSTRIAS CERTIFICADAS (ISO 9000:2000) POR CC.AA. 1993/2003 (31 de diciembre de 2003)

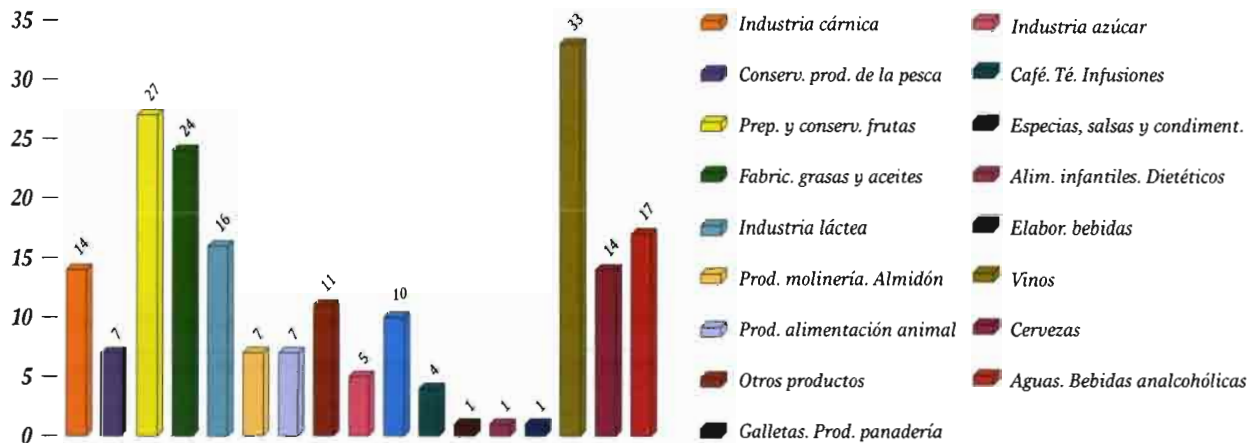


Fuente: Elaboración propia MAPA.

El número de entidades de certificación de sistemas de gestión ambiental, acreditadas por la Entidad Nacional de Acreditación (ENAC) en el sector de alimentación y bebidas, a 31 de diciembre de 2003, asciende a 8.

Gráfico n.º 5:

DISTRIBUCIÓN DE INDUSTRIAS CERTIFICADAS ISO 14001:1996 POR SUBSECTORES ALIMENTARIOS.- 1993/2003. Diciembre 2003



Fuente: Elaboración propia MAPA.

Mapa n.º 2:

NÚMERO DE INDUSTRIAS CERTIFICADAS (ISO 9000:2000) POR CC.AA. 1997/2003 (31 de diciembre de 2003)

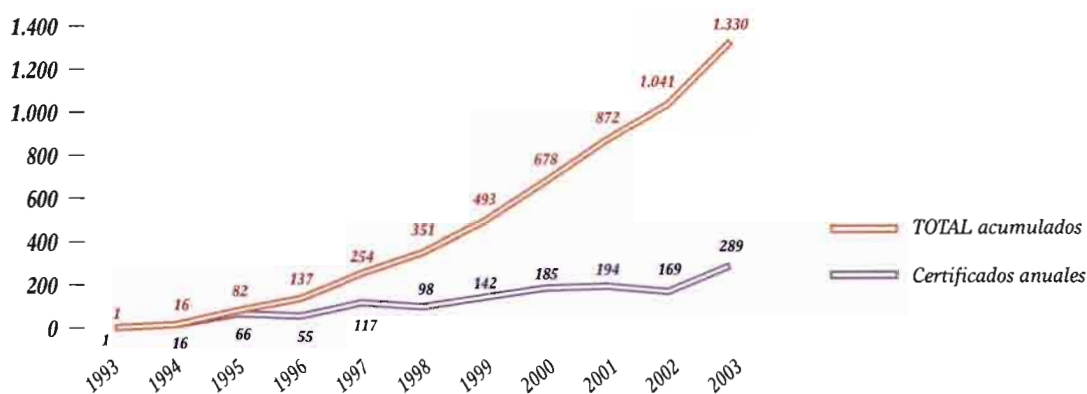


Fuente: Elaboración propia MAPA.

El MAPA, desde 1995, viene analizando la evolución del sector alimentario en este proceso. Esta situación se da a conocer anualmente en un documento sobre las industrias del sector certificadas según las Normas ISO 9000:2000 e ISO 14000:1996 por sectores de actividad, siguiendo la Clasificación Nacional de Actividades Económicas 1993, y por CC.AA.

Gráfico n.º 6:

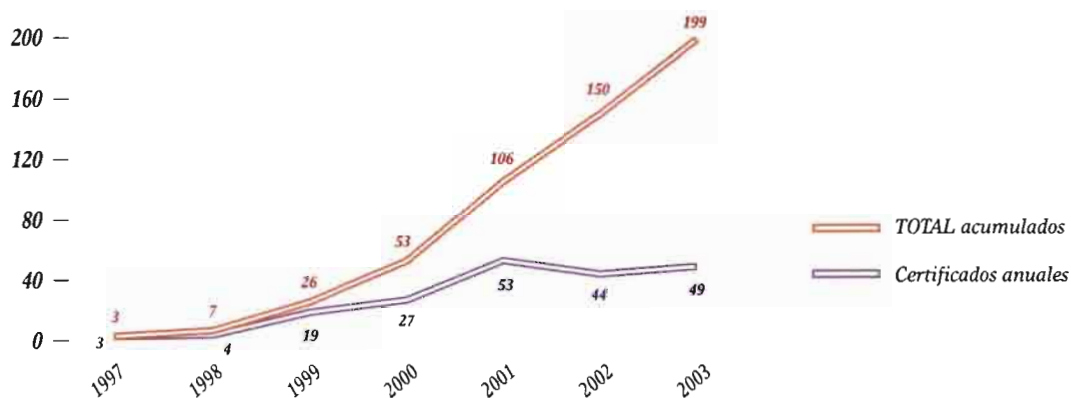
EVOLUCIÓN DE LA CERTIFICACIÓN DE SISTEMAS DE ASEGURAMIENTO  
Y/O GESTIÓN DE LA CALIDAD EN LA INDUSTRIA ALIMENTARIA NORMAS ISO 9000  
(Años 1993 - 2003) – Datos diciembre 2003



Fuente: Elaboración propia MAPA.

Gráfico n.º 7:

EVOLUCIÓN DE LA CERTIFICACIÓN DE SISTEMAS DE GESTIÓN MEDIOAMBIENTAL  
EN LA INDUSTRIA ALIMENTARIA  
NORMAS ISO 14001 (Años 1997-2003) – Datos diciembre 2003



Fuente: Elaboración propia MAPA.