

---

---

**PRODUCCION (000 de Tm.)**

Productos	1983	1984	1984 1983=100
Uva de mesa .....	500	556	111,2
Plátano .....	455	447	98,2

**Frutos secos**

La producción de almendra ha sido de 221.000 Tm., con un aumento del 33% sobre la del año anterior; no obstante, debe considerarse como ligeramente inferior a una cosecha normal, ya que la de 1983 fue extremadamente baja debido a las fuertes heladas.

La cosecha de avellana ha sido muy reducida, 17.000 Tm., lo que supone un descenso del 45% respecto a la del año pasado. La campaña se ha iniciado con buenas cotizaciones.

---

---

**PRODUCCIONES (000 de Tm.)**

Productos	1983	1984	1984 1983=100
Almendra cáscara .....	166	221	133,1
Avellana cáscara .....	31	17	54,8

**IV.2. POLITICA DE PRODUCCION GANADERA**

El objetivo fundamental es el de mantener un alto grado de autoabastecimiento en el conjunto de las producciones ganaderas, limitando en lo posible los excedentes que pudieran originarse ante las dificultades que presentan las exportaciones al mercado exterior y que en ciertas ocasiones, incluso, pueden resultar inviables, como es el caso de porcino, debido a la presencia de la peste porcina africana en nuestro país.

Dadas las singularidades que afectan a cada especie ganadera se reseña a continuación la política de producciones, las medidas aplicadas y los resultados conseguidos que afectan a las especies bovina, porcina, ovina y caprina y aves.

**Ganado vacuno**

La política llevada a cabo durante 1984 ha continuado en la misma línea que en el año precedente tratando de incidir en aquellos aspectos que tradicionalmente afectan negativamente al conjunto del sector. En cuanto a la producción cárnica se refiere, se incide en la consecución de un equilibrio entre la producción y el consumo; en la mayor utilización de recursos forrajeros en el cebo de terneros, reemplazando en parte la utilización de concentrados de mayor precio y disminuyendo, en consecuencia, el consumo de cereales pienso; en el aprovechamiento de los subproductos agro-industriales y otros infrautilizados, en el incremento del censo de reproductoras de razas autóctonas de aptitud cárnica a costa de la reducción del censo de vacas de aptitud mixta para mantener el equilibrio leche-carne y mejorar el nivel sanitario, tanto para aumentar la productividad como para posibilitar la circulación del ganado y de las carnes.

Es preciso hacer resaltar el establecimiento del Programa Nacional de Ordenación y Mejora de las Explotaciones Ganaderas Extensivas, concentrando un conjunto de medidas anteriormente dispersas que representaban ayudas para corregir las deficiencias estructurales de las explotaciones, frenar la disminución del censo, aumentar el potencial forrajero-pratense y fomentar el asentamiento de explotaciones ganaderas extensivas en áreas desfavorecidas y de montaña. El aludido programa tiene como finalidad encuadrar las acciones tendentes al adecuado asentamiento y mejora de la ganadería extensiva en las áreas con recursos infrautilizados y conseguir una mayor eficacia productiva de las explotaciones incrementando su rentabilidad.

Podrán ser objeto de auxilios las mejoras permanentes, y las adquisiciones de equipos y ganado reproductor de razas autóctonas.

Independientemente se podrá optar a la percepción de una prima de reposición para aquellas agrupaciones raciales autóctonas que por sus características interesa mantener en pureza y/o incrementar su censo.

Por otro lado cabe destacar la promulgación de la disposición que actualiza las normas por las que se prohíbe, limita o condiciona la utilización de determinadas sustancias hormonales y antihormonales con fines zootécnicos y terapéuticos condicionando su uso a la prescripción y el control facultativo, de acuerdo con las directrices y orientaciones internacionales en esta materia y concretamente con la del Consejo de las Comunidades Europeas.

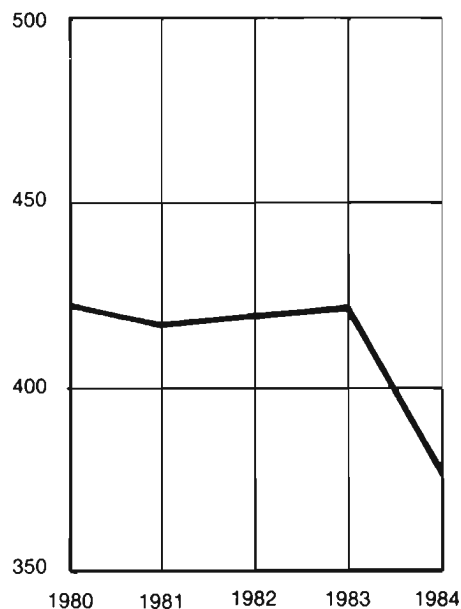
Independientemente de lo expuesto se establece una nueva regulación del mercado de la carne de vacuno introduciendo una mayor flexibilidad en la adopción de medidas tendentes a un mejor ajuste de la producción a las posibilidades del consumo y a una menor necesidad de recursos necesarios para la regulación, conteniendo medidas de intervención que, como en el caso de las restituciones a la exportación, pueden suponer una mayor eficacia y al mismo tiempo una mayor economía para el Tesoro Público.

El total de efectivos bovinos, según censo de marzo de 1984, asciende a 5.003.980 cabezas frente a las 5.017.298 de marzo del año precedente, lo que supone una reducción del 0,26 por 100.

Sin embargo, las variaciones de la producción son de mayor consideración. Así frente a una producción, en 1983, de 421,8 miles de toneladas, la producción en 1984 alcanzó la cifra de 385,0 miles de toneladas, lo que representa una disminución del 8,7 por 100. El descenso en la producción de carne de vacuno podría ser consecuencia de los problemas que para este tipo de ganado supuso la sequía de años anteriores.

Respecto a la evolución de los precios de mercado de la carne cabe indicar que durante el primer semes-

### PRODUCCION DE CARNE DE VACUNO (En miles de Tm.)



### ESTRUCTURA DEL CENSO DE GANADO VACUNO (Miles de cabezas)

	Septiembre 1983	Septiembre 1984	1984 1983=100
Total cabezas .....	4.964	4.942	98,4
Animales menores de 1 año .....	1.182	1.163	98,4
Animales de 1 a 2 años .....	768	759	98,8
Animales de más de 2 años .....	3.104	3.020	97,3
Machos .....	51	51	100,0
Hembras:			
— Novillas .....	298	306	102,7
— Vacas de ordeño .....	1.881	1.887	100,3
— Vacas que nunca se ordeñan .....	784	776	98,9

### PRODUCCION DE CARNE DE VACUNO

	1983	1984	1984 1983=100
Producción de carne (miles de Tm.) .....	421,8	384,9	91,3
Peso medio de la canal (kg.) .....	233,3	219,7	94,2

tre del año, correspondiente a la campaña 1983/84, el precio testigo se mantuvo por encima del indicativo; es decir, las cotizaciones estuvieron siempre en niveles interesantes. En el segundo semestre, con la entrada en vigor el 1 de julio de 1984, de la campaña 1984/85 y de los precios institucionales para ella establecidos, el precio testigo se mantuvo durante el mes de julio por debajo del de intervención inferior, lo que obligó a iniciar compras de regulación, aunque éstas fueron de poca entidad.

A partir de la tercera semana del mes de agosto el precio testigo superó al de intervención superior, lo que determinó una nueva intervención de la Administración poniendo a la venta carne de sus stocks.

Pese a estas operaciones de venta, los precios de mercado continuaron a un nivel más alto que el de intervención superior.

Puede decirse, sin duda, que el año 1984 ha resultado un excelente período para el sector, sobre todo, si se compara con años anteriores. A los altos precios de mercado hay que añadir el descenso de los precios de las materias primas para piensos, en particular en el segundo semestre, junto con menores necesidades de aquéllas por abundancia de pastos.

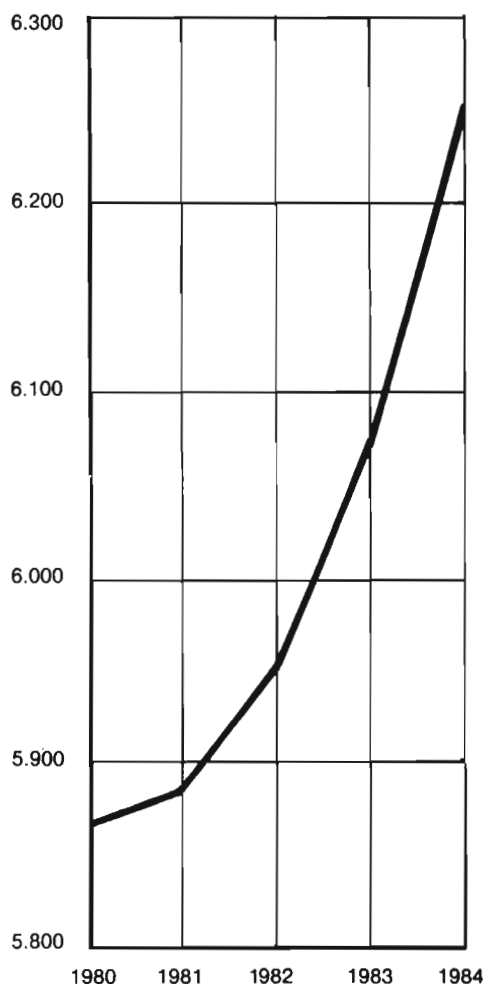
## Producción de leche

En 1984 la producción de leche fue de 6.244 millones de litros, con un incremento del 2,9 por ciento sobre la de 1983. Sin embargo, este aumento de producción no fue suficiente para satisfacer la demanda de leche fresca solicitada por la industria láctea para mantener abastecido el mercado de productos lácteos, principalmente de leche pasteurizada. En efecto, además de que durante el período normalmente excedentario de primavera-verano no fue necesario efectuar inmobilizaciones y de que a principios de año se habían desinmovilizado todas las cantidades de mantequilla y leche en polvo desnatada que habían sido inmobilizadas durante 1983, fue necesario, durante los períodos deficitarios coincidentes con el principio y final de año aprobar importaciones de leche fresca por una cantidad de 29,7 millones de litros en el mes de enero y más tarde al final de año por 30 millones de litros en diciembre.

Se aprecia que el sector productor, ante nuestra próxima incorporación a la CEE, hace un mayor uso de los recursos puestos a su disposición. En efecto durante 1984 ha cubierto la totalidad del presupuesto de 1.142,3 millones de pesetas previsto para las distintas ayudas contempladas en el Reglamento Estructural de la Producción Lechera.

El precio mínimo en origen al ganadero, obligatorio para toda la leche recogida, en vigor a partir del 1 de septiembre de 1984, comienzo de la campaña lechera 1984/85, representó un aumento del 8,2% sobre el de la campaña anterior. El precio medio anual percibido por los ganaderos durante 1984 fue de 31,80 ptas. por litro con un aumento del 14,8 por ciento sobre el de 1983. A mediados de año empezó

**PRODUCCION DE LECHE**  
(Millones de litros)



### PRODUCCION Y DESTINO DE LA LECHE (millones de litros)

	1983	1984 (1)	1984 1983=100
<b>Consumida en las explotaciones:</b>			
Cría y recría .....	288	240	83,3
Consumo directo humano ....	438	431	98,4
Industrialización casera .....	107	113	105,6
<b>Comercialización:</b>			
Venta directa a consumidores.	750	798	106,4
Leche higienizada .....	2.365	2.455	103,8
Para industrialización .....	2.122	2.207	104,0
<b>TOTAL PRODUCCION .....</b>	<b>6.070</b>	<b>6.244</b>	<b>102,9</b>

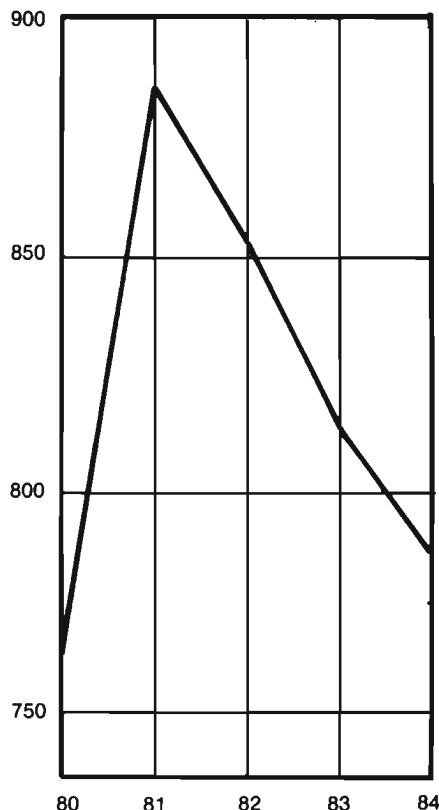
(1) Avance.

a aplicarse en colaboración con las industrias lácteas una nueva metodología para la elaboración del precio testigo de la leche más acorde con la realidad, así como la obtención de datos significativos sobre la leche recogida por las industrias, productos elaborados y niveles de stocks.

### Avicultura

La producción de carne de ave en 1984, se estima en 787.400 Tm., lo que supone un descenso del 3,14 por 100 con relación al año anterior. El nivel de autoabastecimiento es del 97,9 por 100.

**PRODUCCION DE CARNE DE AVES**  
(miles de Tm.)



En 1984, el precio testigo medio alcanzó las 205,15 ptas./kg., frente a 155,60 ptas./kg. en 1983, lo que representa un incremento del 41,4 por 100. Los elevados precios que ha adquirido el pollo a partir del mes de julio, dieron lugar a medidas liberalizadoras de las importaciones, con suspensiones de derechos arancelarios y bonificaciones del Impuesto de Compensación de Gravámenes Interiores aplicables a las importaciones de carne de pollo fresca, refrigerada y congelada.

Teniendo en cuenta la elevación de precios tanto de las carnes como de los huevos para incubar y pollitos necesarios para esta producción, se suspende también la aplicación de derechos arancelarios a la importación de pollitos y huevos para incubar.

La avicultura de puesta, ha logrado durante el ejercicio que se analiza, un equilibrio oferta-demanda, evitándose los problemas de excedentes de años anteriores.

La producción total de huevos en 1984 ha sido de 927,3 millones de docenas, lo que supone un descenso del 9,1 por 100.

**CENSO DE PONEDORAS DE MAS DE 5 MESES**

Año	Miles de unidades	1984 1983=100
1983 .....	45.940	100,0
1984 .....	41.532	90,4

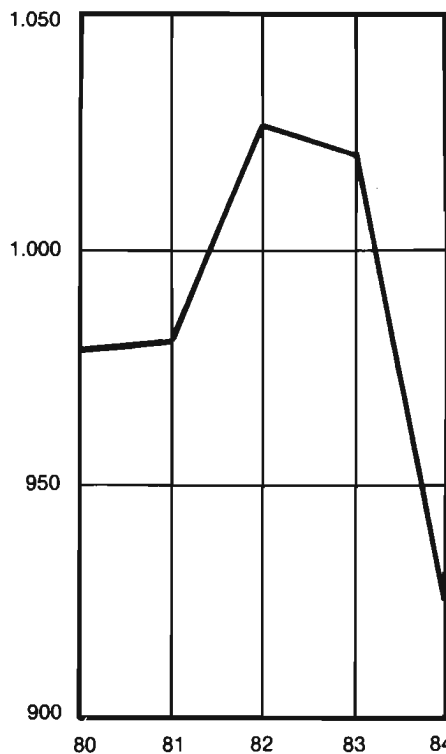
**PRODUCCION DE HUEVOS DE GALLINA  
PONEDORAS SELECTAS**

Año	Miles de docenas	1984 1983=100
1983 .....	934,4	100,0
1984 .....	841,8	90,1

**PRODUCCIONES AVICOLAS**

Productos	1983	1984	1984 1983=100
Carne de ave (miles de Tm) .....	812,9	787,4	96,9
Huevos (millones de docenas) ...	1.021,3	927,3	90,8

**PRODUCCION DE HUEVOS**  
(millones de docenas)



La producción de huevos de gallina (ponedoras seleccionadas), fue de 841,8 millones de docenas, sobre un censo de 41,5 millones, frente a 934,4 millones de docenas para un censo de 45,9 millones, en 1983.

El abastecimiento de huevos para consumo, se elevó en 1984 a 639,8 miles de toneladas, de las cuales se exportaron 5,3 miles de toneladas, de lo que se deduce un consumo interior de 634,5 miles de toneladas. En consecuencia, el consumo aparente «per cápita», es de 16,5 kg., lo que supone un 8 por 100 menos que el año anterior.

### Ganado porcino

La política de producción porcina se ha orientado hacia el mantenimiento del equilibrio oferta-demanda con un alto grado de autoabastecimiento, evitando especialmente la aparición de excedentes de difícil salida en el mercado exterior.

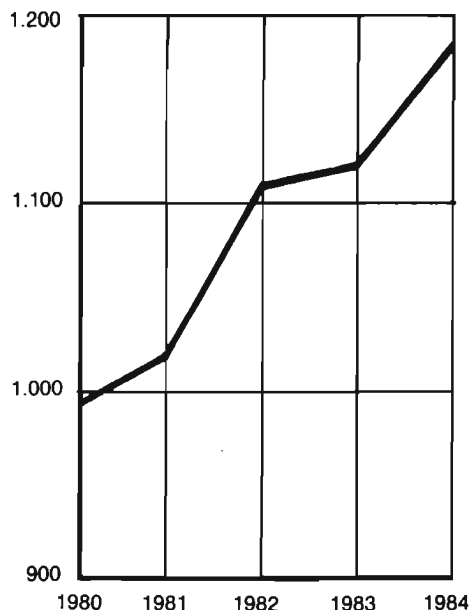
El subsector porcino, aparte de las peculiaridades propias de la especie (ciclo corto, gran prolificidad, no dependencia del suelo agrícola, fácil adaptación a la cría industrial), presenta una grave dificultad derivada de un condicionante sanitario como es la existencia de la Peste Porcina Africana, epizootia que viene azotando a la especie en nuestro país durante casi cinco lustros.

Con tal motivo se ha venido perfilando un Plan Nacional Coordinado de Lucha contra la Peste Porcina Africana dando un mayor protagonismo en la lucha al ganadero por cuanto de él depende, en gran medida, los logros que puedan obtenerse derivados de la puesta en práctica de todo un conjunto de medidas que inciden en todo el sistema productivo y muy particularmente en el aspecto sanitario.

En cuanto al porcino de explotación extensiva (tronco ibérico) las actuaciones quedan enmarcadas en el Plan Nacional de Ordenación y Mejora de las Explotaciones Ganaderas extensivas, donde se establece una prima por hembra de reposición, además de subvenciones y créditos para compra de ganado, equipos, instalaciones y mejoras permanentes en general.

El censo porcino total referido a septiembre de 1984 era de 11.961,8 miles de cabezas, de las que 1.333,0 miles corresponden a reproductoras, siendo esta última cifra inferior en casi un 1 por 100 respecto a la del año precedente. La producción de carne de cerdo en 1984 fue de 1.175,0 miles de toneladas, lo que representa un incremento del 5,0 por 100 sobre el año anterior.

### PRODUCCION DE CARNE DE PORCINO (En miles de Tm.)



En cuanto a la regulación del mercado de la carne de porcino se realizó un planteamiento nuevo de las medidas de regulación, adaptándolas a la realidad del mercado. Con ello, se pretende proporcionar un mayor protagonismo al mercado, agilizando las medidas de intervención, estableciendo un escalonamiento en la forma de actuación tendente a conseguir una mayor eficacia con el mínimo costo. Entre las medidas a adoptar en la regulación del mercado figura la concesión de ayudas al almacenamiento privado, compras de medias canales y piezas, compras de canales del producto tipo y, finalmente, restituciones a la exportación.

Por lo que se refiere al cálculo del precio testigo cabe destacar la nueva ponderación establecida para los mataderos y lonjas, estando en mayor consonancia con la realidad del mercado, dado el volumen de transacciones efectuadas últimamente en las lonjas. Por otro lado, se incrementa el número de mataderos a fin de diversificar las fuentes de información. Todo ello ha contribuido a la obtención de un precio testigo más acorde con la realidad del mercado, lo que ha supuesto un alto grado de aceptación por parte del sector productor.

Los precios de mercado comenzaron a descender a partir del mes de febrero, por lo que en el mes de

julio hubo de recurrirse a medidas de intervención, concediéndose ayudas al almacenamiento privado, aunque con escasa acogida. En octubre, de nuevo, volvió a producirse una caída de los precios, por lo que en el mes de noviembre la situación del mercado llevó a la intervención mediante compras de medias canales (medida que se realiza por primera vez en la regulación de este mercado), ascendiendo las mismas a un total de 3.451,9 Tm. Con esta medida se consiguió una recuperación rápida de los precios que, no obstante, volvieron a descender de nuevo.

El mercado de la carne porcina se ha caracterizado por la existencia de precios relativamente bajos. No obstante, el descenso del precio de los piensos ha paliado en cierto modo la desfavorable situación del sector.

#### ESTRUCTURA DEL CENSO DE GANADO PORCINO (Miles de cabezas)

	Septiembre 1983	Septiembre 1984	1984 1983=100
TOTAL DE ANIMALES ...	12.364,1	11.961,8	46,7
Lechones de hasta 20 kg. de p.v.	3.201,3	3.044,5	95,1
Cerdos de 20 a 50 kg. de p.v.	3.631,0	3.488,7	96,1
Cerdos en cebo de más de 50 kilos de p.v. ....	3.775,3	3.718,6	98,5
Reproductores de más de 50 kg. de p.v. ....	1.756,5	1.710,0	97,4
Verracos .....	85,3	83,0	97,3
Cerdas reproductoras que nun- ca han parido .....	326,8	294,0	90,0
Cerdas reproductoras que han parido al menos una vez ...	1.344,4	1.333,1	99,2

#### PRODUCCION DE CARNE DE PORCINO

	1983	1984	1984 1983=100
Producción de carne (miles de toneladas) .....	1.109,3	1.181,2	106,5
Peso medio canal (kg.) .....	73,4	73,0	99,4

### IV.3. POLITICA DE PRODUCCION FORESTAL

La clara situación deficitaria en madera y derivados, sobre la que se indicaron algunas cifras significativas en la versión 1983 de esta misma Publicación, es una de las argumentaciones fundamentales de una

política de fomento de la producción de madera en España.

Nuestro déficit no ha seguido el crecimiento previsto en razón de la contención que se ha producido en el consumo, consecuencia de la crisis económica. El consumo aparente, que venía siendo constantemente creciente hasta 1974, sufre un claro retroceso en los años 1975 y 1976, seguido de una ligera recuperación que se extiende hasta 1979. A partir de este último año, con un consumo aparente cifrado en 16,4 millones de metros cúbicos sin corteza, el consumo ha sido cada año más bajo, cifrándose en el año 1983 en 12,7 millones de m.c. sin corteza. Los datos provisionales de que se dispone para 1984 dan un importante incremento del consumo aparente, estimado en 14,4 millones de m.c.

Es previsible un fuerte aumento de consumo de madera en los próximos años. La normalización de la economía será un factor de relanzamiento del consumo, más acelerado en nuestro país si se considera que nuestro consumo actual por habitante es muy bajo respecto al de la CEE y, consecuentemente, nuestro ingreso en la Comunidad será un factor estimulante complementario. Estas circunstancias hacen prever un aumento considerable de nuestro déficit en los próximos años, a pesar del previsible aumento de las extracciones.

Los precios de la madera en monte, que vienen deteriorándose desde hace bastantes años, han experimentado en los últimos meses una ligera recuperación, que previsiblemente se consolide en 1985. De ser así se producirá un notable aumento de las extracciones, contenidas estos últimos años por los bajos precios. Tanto el corcho como la resina siguen teniendo en monte precios poco remuneradores, si bien en el primero de estos productos se inicia alguna recuperación.

Las producciones en 1984, o más correctamente las extracciones efectuadas en nuestros montes durante este año, son en general superiores a las del año anterior, como puede verse en el cuadro resumen que se adjunta. Los precios, asimismo, han sido algo mejores. Tratándose de datos de avance no cabe concederles más importancia que la de apuntar un cambio de signo en las tendencias respecto a los últimos años, lo que en sí tiene ya un gran valor.

Ante esta situación, y en relación con los montes de propiedad privada, el Ministerio de Agricultura, Pesca y Alimentación mantiene un programa de fomento de las producciones forestales y mejora de su infraestructura. En el caso de las producciones maderables se presta una especial atención a las nuevas