

A pesar de la buena cosecha, las lluvias caídas en los meses de recolección influyeron sobre el aspecto del albaricoque, comercializándose peor de lo esperado.

Otras frutas

La producción de uva de mesa se redujo respecto a la campaña anterior, al igual que la del plátano.

Producciones: Miles de Tm.

Productos	1982	1983	1983 1982 = 100
Plátano.....	460,0	455,0	98,9
Uva de mesa.....	539,4	500,0	92,7

Frutos secos

Producción: Miles de Tm.

Productos	1982	1983	1983 1982 = 100
Almendra.....	310,1	166,0	53,5
Avellana.....	19,0	30,9	162,6

Las producciones de almendra, debido a las condiciones climatológicas, tuvieron un descenso del 5 por 100, mientras que las de avellana superaron la cifra de 1982 en un 63 por 100.

IV.2. POLITICA DE PRODUCCION GANADERA

Existe en este sector un alto grado de autoabastecimiento, utilizándose coyunturalmente el comercio exterior como válvula de regulación en los casos en que ligeros desajustes así lo hacen necesario.

Este esquema falla en el caso de excedentes coyunturales de porcino, ya que la presencia de la peste porcina africana en nuestro país impide la exportación de dichos posibles excedentes. Por este motivo la regulación del porcino es especialmente cuidadosa en evitar la aparición de excedentes.

En el caso de la leche de vaca se tropieza, por una parte, con la deficiente estructura de producción, y por otra, con el fenómeno de la estacionalidad de su producción, lo que origina, sistemáticamente, bien

excedentes de leche en polvo y mantequilla en verano, bien déficit de leche fresca en invierno.

Cabe destacar las habituales importaciones de leche en polvo desnaturalizada para alimentación animal, con lo cual nuestra ganadería se beneficia de los bajos precios internacionales de este producto, así como las también habituales importaciones de queso, limitadas por los propios países exportadores según acuerdos concertados con los mismos.

En porcino y aves, especies de producción intensiva, se ha conseguido una estructura suficiente, convertida su producción prácticamente en proceso industrial.

A continuación se desglosa por especies animales esta política de producción ganadera, que consiste globalmente en el mantenimiento de un alto grado de autoabastecimiento.

Ganado vacuno

En cuanto se refiere al sector de *ganado vacuno*, y más concretamente a su producción cárnica, se observa toda una problemática que afecta de manera especial a la escasa especialización cárnica de las razas autóctonas, lo que obliga al cruzamiento industrial con sementales de razas mejorantes, llevando aparejado tal proceder, a la vez que un incremento de la productividad, una seria dificultad en cuanto a la reposición de efectivos, motivo por el cual ha sido necesario estimular la recría de hembras autóctonas en pureza, a fin de posibilitar no solamente el mantenimiento de los censos, sino su incremento especialmente de aquellas razas que son objeto de fomento. Por otro lado, cabe destacar el bajo índice de fertilidad de nuestra cabaña vacuna, en especial en lo que se refiere a reproductoras de aptitud cárnica ligadas a explotación extensiva.

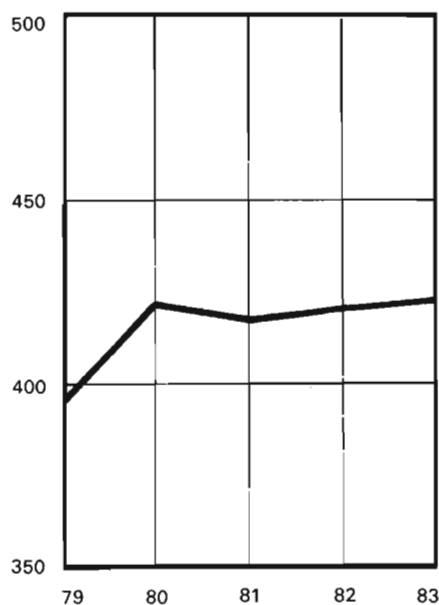
La exigua utilización, tanto de recursos naturales como de subproductos agro-industriales, y por contrapartida el excesivo empleo de cereales pienso como cobertura del déficit alimentario, y la fuerte dependencia de los piensos de importación en el cebo de terneros, ocasionan unos costes de producción excesivamente altos en lo que respecta a su componente alimenticio.

No obstante, la producción de carne bovina ha experimentado un incremento de 27,5 miles de toneladas a lo largo del quinquenio 1979-83, representando en este último año la cifra de 421,8 miles de toneladas. Sin embargo, el comportamiento del consumo ha evolucionado en sentido inverso a la producción, motivo por el que se han producido excedentes que han sido financiados con cargo al tesoro público, a fin de regular el mercado.

PRODUCCION DE CARNE DE VACUNO

	1982	1983	1983 1982 = 100
Producción de carne (miles de Tm.).....	419,9	421,8	100,5
Peso medio de la canal (Kg.)	221,6	223,3	100,8

PRODUCCION DE CARNE DE VACUNO
(En miles de Tm.)



El objetivo fundamental ha de orientarse en la búsqueda de nuevos planteamientos que posibiliten un equilibrio oferta-demanda, con lo cual se obtendrá, junto con un buen nivel de rentas para el sector, la ausencia de excedentes de producción, evitando con ello las intervenciones en la regulación del mercado y el costo que estos representan.

Es necesario, por tanto, limitar la oferta reduciéndola a valores de equilibrio con el consumo, por lo que se limitó el peso de las canales en las compras en régimen de garantía en la campaña de carnes 1983/84.

En el marco de las realizaciones en 1983 cabe destacar, dentro de los programas de actuación, los

relativos al fomento de razas autóctonas de aptitud predominantemente cárnica que conlleven el aumento del censo de las mismas, en sustitución de las de aptitud mixta, al objeto de conseguir un equilibrio en la relación carne-leche.

En otro sentido han sido establecidas líneas de ayudas para fomentar las explotaciones ganaderas en zonas de montaña, potenciando la producción forrajera y la mejora de pastizales, así como de las instalaciones para la conservación de forrajes, tratando de conseguir un mejor aprovechamiento de recursos infrautilizados, aumentando la carga ganadera y mejorando la tecnología en las explotaciones extensivas (ORDEN de 26 de julio de 1983).

Por otro lado han sido establecidas ayudas técnicas y económicas para mejorar los aprovechamientos ganaderos en montes públicos, comunales y vecinales en mano común, al objeto de promocionar la realización de trabajos y obras que redunden en una mayor producción de alimentos forrajeros, así como la construcción de instalaciones ganaderas que permitan una racional explotación del ganado junto con la mejor calidad del mismo. (ORDEN de 26 de julio de 1983. «B.O.E.» del 17 de septiembre.)

En cuanto a la faceta alimenticia se refiere, y al objeto de abaratar los costos de producción, se ha proseguido en la línea de concesión de estímulos para fomentar la racionalización del consumo de piensos y el empleo de recursos infrautilizados procedentes de industrias agroalimentarias en su mayoría. Cabe resaltar, en este sentido, la promoción del consumo de pienso fibroso subvencionando a las empresas colaboradoras que lo elaboren. (ORDEN de 20 de julio de 1983.)

Por otra parte, se ha actualizado la normativa sobre la comercialización, vigilancia y control de las sustancias y productos que intervienen en la alimentación animal, así como la utilización y empleo de productos zoonosológicos y otras sustancias utilizadas con idéntica finalidad. (ORDEN de 29 de abril de 1983 y ORDEN de 13 de junio de 1983.)

En cuanto a mejora de la reproducción y calidad genética del ganado cabe citar los auxilios otorgados para la adquisición y difusión del ganado para la reproducción, la inseminación artificial, el control de material genético de importación (semen y embriones), el desarrollo y perfeccionamiento de los libros genealógicos, así como la valoración genética de sementales en centros oficiales.

En lo que hace referencia a la regulación del mercado de la carne de vacuno cabe citar las intervenciones realizadas, que dieron lugar a la compra en el

primer semestre de 7.591 Tm. Continúan las adquisiciones ya en el segundo semestre hasta octubre, ascendiendo la compra en este período a 13.269 Tm.

En los últimos meses del año el precio testigo rebasó al de intervención superior, lo que obligó a la realización de ventas de carne de regulación, a fin de conseguir que el mercado se mantuviese dentro de unos límites razonables. Dentro de las ventas hay que distinguir las destinadas al mercado interior, por un montante de 7.264 Tm. y las exportadas, cuya cantidad fue de 17.051 Tm., reduciéndose así sustancialmente las cantidades de los stocks y los gastos financieros de conservación de tales carnes.

Producción de leche

La producción total de *leche* fue de 5.947 millones de litros en 1982, y de 6.070 millones de litros en 1983, lo que supone un incremento del 2,1 por 100. Sin embargo, hay que reseñar que la producción no es regular a lo largo del año, presentando un marcado carácter estacional. El período primavera-verano se caracteriza por un incremento de la producción no absorbible por la demanda, lo que da origen a la presentación de excedentes que son inmovilizados, previa transformación en productos de mejor conservación, cual son la leche en polvo desnatada o entera y la mantequilla. A tal efecto, se conceden subvenciones y créditos a empresas colaboradoras, garantizando unos precios mínimos al sector productor y regulando al mismo tiempo el mercado. El período otoño-invierno presenta un signo inverso al descrito; es decir, baja la producción y se produce el déficit. En tal situación se desinmovilizan los stock y se recurre a la importación de leche fresca si se considera necesario.

Pese al incremento de la producción lechera en los últimos años, las estructuras productivas presentan notorias deficiencias que es necesario corregir, a fin de incrementar la productividad de las explotaciones y hacerlas más competitivas, situándolas en un plano de igualdad respecto a las de países de nuestro entorno. En tal sentido fue aprobado, en 1981, el Reglamento Estructural de la Producción Lechera en el que se recogen un conjunto de normas de ordenación y medidas de apoyo, con la finalidad de orientar al sector lechero, de manera que mediante una reestructuración del mismo se logre una mayor eficiencia productiva de las explotaciones, se mantenga el equilibrio

ESTRUCTURA DEL CENSO DE GANADO VACUNO (Miles de cabezas)

	Septiembre 1982	Septiembre 1983	1983 1982 = 100
TOTAL CABEZAS..	4.874	4.964	101,8
Animales menores de 1 año	1.218	1.182	97,0
Animales de 1 a 2 años..	776	768	99,0
Animales de más de 2 años	2.880	3.104	107,8
Machos	—	51	—
Hembras:			
— Vacas de ordeño ..	2.032	1.881	92,6
— Vacas que nunca se ordeñan	751	784	104,4
— Novillas	—	298	—

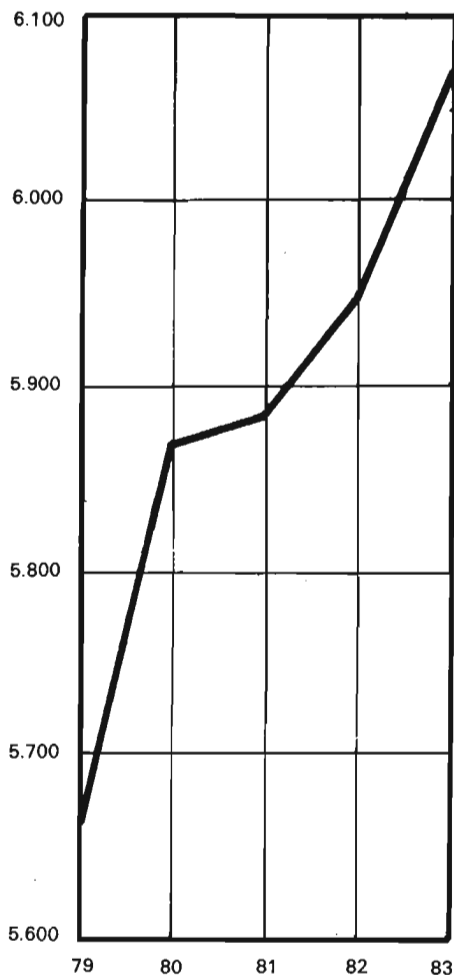
COMERCIO EXTERIOR DE CARNE DE VACUNO

	Importaciones				Exportaciones			
	1982		1983		1982		1983	
	Tm.	Miles de ptas.	Tm.	Miles de ptas.	Tm.	Miles de ptas.	Tm.	Miles de ptas.
PENINSULA Y BALEARES:								
— Refrigerada	25	6.500	25	5.125	15	4.323	38	8.516
— Congelada	41	6.661	—	—	643	128.039	6.649	616.802
CANARIAS, CEUTA Y MELILLA:								
— Refrigerada	2.570	695.749	2.518	830.150	1	345	—	—
— Congelada	19.140	4.746.703	18.212	4.965.427	353	99.132	1.330	397.162

PRODUCCION Y DESTINO DE LA LECHE
(Millones de litros)

	1982	1983	1983 1982=100
Consumida en las explotaciones:			
Cría y recría	311	288	92,6
Consumo directo humano	474	438	92,4
Industrialización casera	111	107	96,4
Comercializada:			
Venta directa a consumidores ...	761	750	98,6
Leche higienizada	2.322	2.365	101,9
Para industrialización	1.968	2.122	107,8
TOTAL PRODUCCION.....	5.947	6.070	102,1

PRODUCCION DE LECHE
(millones de litros)



entre producción y consumo, y se ofrezca un producto de mejor calidad.

Las directrices principales a adoptar para el conjunto del sector serán las siguientes: Potenciación del reglamento estructural de la producción lechera, cuyo objetivo fundamental es la modernización de explotaciones preferentemente familiares para hacerlas económicamente viables y con una producción competitiva. Dotación adecuada de instalaciones en particular, ordeñadoras y tanques de refrigeración, con lo que mejorará la calidad bacteriológica de la leche y su conservación. El saneamiento de la cabaña mediante la intensificación del plan nacional de erradicación de tuberculosis y brucelosis bovinas, siendo sus principales líneas el fomento de agrupaciones de defensa sanitaria, creación de unidades de recría de hembras sanas y control riguroso de la reposición de establos saneados; establecimiento de un sistema interprofesional del pago de leche por calidad; fomento del consumo de leche pasteurizada, tratando de homologarlo con el de la leche esterilizada; establecimiento de normas de calidad de los productos lácteos y hacer extensivo al sector lácteo el sistema de agricultura contractual (programación concertada de la producción).

En cuanto a realizaciones durante el año 1983 cabe citar la continuidad en la aplicación del reglamento estructural con la asignación de subvenciones y créditos para inversiones en mejoras; subvenciones al empleo de reproductores selectos de las razas típicamente lecheras, al funcionamiento de los Libros Genealógicos y Comprobación de Rendimientos, al empleo de dosis seminales procedentes de los Bancos de semen y al control lechero.

La estructura de precios y primas o descuentos de las campañas anteriores se ha mantenido durante todo el año. Con motivo de la entrada en vigor el día primero de septiembre de la nueva campaña lechera 1983-84, se elevó a 28,75 ptas/l. el precio mínimo de compra al ganadero, con un aumento del 11,65 por 100 sobre el precio de la anterior campaña. El precio medio percibido por el ganadero a lo largo de todo el año de 1983 fue de 27,70 ptas/l., con un aumento sobre el año anterior del 10,3 por 100.

En cuanto a la regulación del mercado lechero cabe indicar la inmovilización de 7.900 toneladas de leche en polvo desnatada y 2.450 toneladas de mantequilla, lo que ha representado una financiación de 2.874 millones. Por otro lado, y para cubrir el déficit otoñal localizado preferentemente en Andalucía y Extremadura fue necesario importar 22,1 millones de litros de leche líquida.

Avicultura

En lo que respecta a la *avicultura de carne*, la política de producción debe estar orientada hacia un ajuste oferta-demanda, para lo que es preciso prever cuales pueden ser las perspectivas de evolución del mercado.

El nivel de producción alcanzado en los últimos años ha dado origen a la presentación de excedentes, lo que ha ocasionado la aparición de crisis continuas, por lo que el sector estableció un Plan de autorregulación, al objeto de limitar la oferta ajustándola a las necesidades del consumo.

El objetivo fundamental es lograr un grado aceptable de autoabastecimiento, evitando la presentación de excedentes de carácter estructural de difícil salida en los mercados exteriores.

Teniendo en cuenta el consumo «per cápita» en nuestro país, 22,6 Kg/hab/año, y el que presentan los países del área comunitaria, resulta ser superior en un 60 por 100 al de éstos últimos, por lo que es previsible que el mismo tenga que reducirse a niveles más bajos. La tendencia tan fuertemente creciente del consumo no puede continuar. Esto es lo que se espera, contribuyendo con ello al menor crecimiento de los consumos de maíz y soja. Con el horizonte puesto en 1986, tanto la producción como el consumo se fija en 835 miles de toneladas, con lo que se conseguiría un grado de autoabastecimiento del 100 por 100.

Las directrices prioritarias en relación con el pollo serán las siguientes:

- 1) Fomento de la normalización, sustituyendo progresivamente el actual tipo de canal que predomina en España por canales más elaboradas y de mejor presentación.
- 2) Mejora de la información estadística sobre producción y consumo.
- 3) Modificación del actual reglamento de lonjas, de forma que los precios registrados obedezcan a las condiciones reales de un mercado de libre concurrencia.

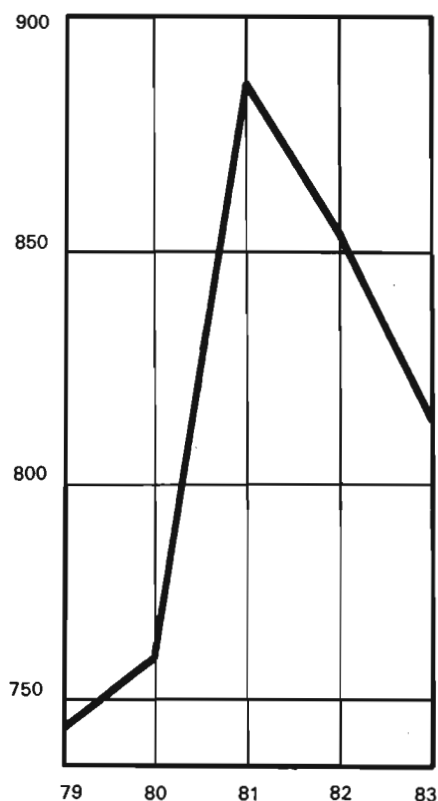
La producción de carne de ave en 1983 fue de 812,9 miles de toneladas, de las cuales 742,9 corresponden a broilers, cifra ésta última que representa un 4,1 por 100 inferior a la de 1982 para el mismo producto, con lo que se rompe la tendencia creciente de aumento de carne si se exceptúa el descenso producido en 1979 respecto al año anterior.

La evolución del precio testigo del pollo a lo largo de 1983 ha permitido que no fuese necesario la intervención en el mercado, lo que indica que los precios a nivel mayorista han fluctuado dentro de una banda próxima al precio de orientación a la producción.

PRODUCCIONES AVICOLAS

Productos	1983		
	1982	1983	1982 = 100
Carne de ave (miles de Tm.) ...	852,6	812,9	95,3
Huevos (millones de docenas) ..	1.027,1	1.021,3	99,4

PRODUCCION DE CARNE DE AVES (miles de Tm.)



La *avicultura de puesta* presenta una situación claramente excedentaria en los últimos años que ha traído como consecuencia una sensible baja de los precios.

Puede deducirse, por tanto, que existe un excedente de producción de tipo estructural que ha dado lugar a sucesivas intervenciones de la Administración y que, a la vez, ha permitido el abastecimiento del mercado interior en condiciones favorables para los consumidores.

El censo de ponedoras selectas ha pasado de 28,6 mi-

llones de aves en 1974 a 45,9 en 1983, esto es, se ha incrementado durante los diez últimos años en un 60,49 por 100. Tras la estabilización del censo en 1980 y en 1981, las cifras medias del año 1983 indican un descenso del 0,44 por 100 respecto de 1982.

La *producción de huevos* ha pasado de 543 millones de docenas en 1974 a 934,4 en 1983, lo que supone un incremento para este período del 72,1 por 100. La producción de las camperas ha ido disminuyendo en ese período paralelamente a su censo, y actualmente se estima en 85 millones de docenas.

CENSO DE PONEDORAS DE MAS DE 5 MESES

Año	Miles de unidades	1983 1982 = 100
1982	46.158	100
1983	45.940	99,5

PRODUCCION DE HUEVOS

Año	Millones de docenas	1983 1982 = 100
1982	939,3	100
1983	934,4	99,5

Las principales directrices en relación con los huevos serán las siguientes:

- Revisión de la norma de calidad para huevos y ovoproductos.
- Mejora de la información estadística de producción y consumo y de precios en mercados de origen y destinos.

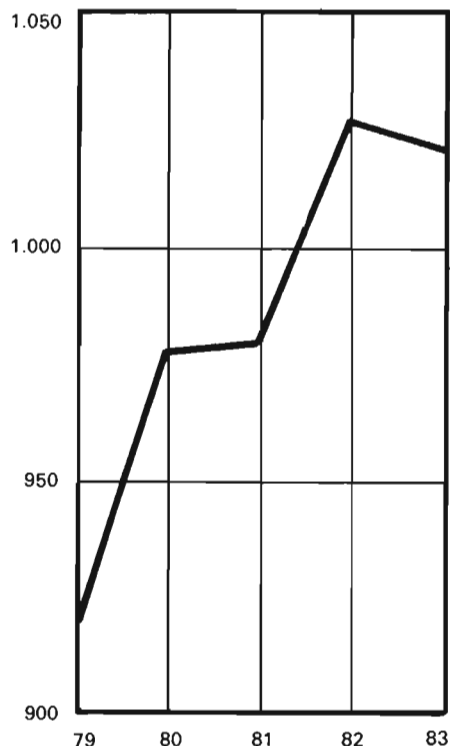
La regulación del mercado de huevos se efectúa a través de la normativa establecida en el Plan de Ordenación de las Producciones Avícolas y de las sucesivas reglamentaciones de campaña, donde se fijan los precios institucionales y su nivel respectivo.

Como realizaciones en el ejercicio 1983 cabe citar las restituciones a la exportación de huevos frescos de 4,9 millones de docenas, con un montante de 90 millones de pesetas y restituciones a la exportación de ovoproductos de 1,8 millones de docenas, por un importe de 34,5 millones de pesetas.

Porcino

En cuanto a la producción *porcina* se refiere, cabe

PRODUCCION DE HUEVOS (millones de docenas)



destacar la fuerte incidencia del precio de los piensos en el coste de producción, a lo que hay que añadir, dado nuestro déficit de producción de cebada, la dependencia de la importación de la misma; separación excesiva de las explotaciones de cebo de las de cría con la problemática sanitaria que tal situación comporta; oferta de canales poco homogénea; precios de mercado poco estables con negativa repercusión en la producción; persistencia de la Peste Porcina Africana (P.P.A.) como factor limitante de la producción y su incidencia en las exportaciones.

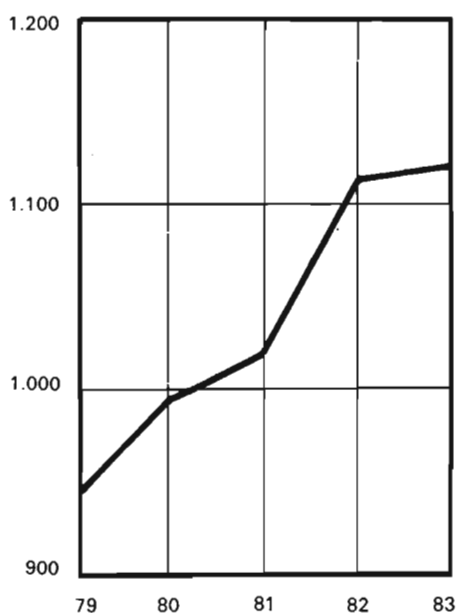
La creciente demanda de carne porcina en los últimos años, motivada por una mejor relación calidad-precio que la de otras carnes de abasto, ha permitido al sector un adecuado desarrollo pese al notorio incremento de costos de producción, asumidos en base a importantes ganancias de productividad consecuente, a su vez, de mejores índices de transformación, de progresiva integración de gran parte de las funciones productivas y comerciales, y de una mejora de gestión empresarial.

La política de orientación a la producción debe

PRODUCCION DE CARNE DE PORCINO

	1982	1983	1983 1982 = 100
Producción de carne (miles de toneladas)	1.114,6	1.119,3	100,4
Peso medio canal (Kg.)	73,5	73,4	99,4

PRODUCCION DE CARNE DE PORCINO
(En miles de Tm.)



estar basada, en último término, en conseguir un equilibrio oferta-demanda, evitando la aparición de excedentes invendibles por razones sanitarias.

En tal sentido, es necesario limitar el aumento desproporcionado del censo reproductor, junto con la adopción de medidas que permitan una mayor productividad con base en la mejora y expansión de los programas de hibridación, en la producción en ciclo cerrado y en la consecución de un nivel sanitario mayor.

Las actuaciones se han dirigido hacia el ordenamiento zootécnico y sanitario de las explotaciones, estableciendo los registros correspondientes para cada tipo de explotación (selección, multiplicación, pro-

ESTRUCTURA DEL CENSO DE GANADO PORCINO
(SEPTIEMBRE) (Miles de cabezas)

	Septiembre 1982	Septiembre 1983
Número total de animales.....	12.022.694	12.364.064
Lechones hasta 20 Kg. de p.v.		3.201.314
Cerdos de 20 a 50 Kg. de p.v.		3.630.958
Cerdos en cebo de más de 50 Kg. de p.v.		3.775.305
Reproductores de más de 50 Kg. de p.v. .		1.756.487
Verracos.....		85.295
Cerdas reproductoras que nunca han parido.....		326.831
Cerdas reproductoras que han parido al menos una vez		1.344.361

ESTRUCTURA DEL CENSO DE GANADO PORCINO
(MARZO) (Miles de cabezas)

	Marzo 1982	Marzo 1983	1983 1982 = 100
TOTAL CABEZAS.....	11.647	11.715	100,6
Animales hasta 20 Kg.	3.002	3.090	102,9
Animales de 20-50 Kg.	3.473	3.537	101,8
Animales de más de 50 Kg.	3.460	3.358	97,1
Reproductores de más de 50 Kg.	1.711	1.730	101,1
Verracos.....	88	86	97,7
Cerdas que nunca han parido	304	350	115,1
Cerdas que han parido.....	1.319	1.294	98,1

ducción y cebaderos); se establecen requisitos y exigencias sanitarias a fin de controlar a la P.P.A. y otras epizootias, y se regulan otros aspectos sobre concentraciones, movimientos de ganado, comercialización, importación de reproductores, etc. Se prohíbe el establecimiento de cebaderos independientes, propiciando de modo indirecto las explotaciones de ciclo completo.

Independientemente de lo expuesto, se ha proseguido en las ayudas al desarrollo de los Libros Genealógicos y control de Rendimientos a través del otorgamiento de las subvenciones correspondientes, así como en el estudio y mejora de las técnicas de reproducción y en la valoración genética de reproductores selectos a través de los Centros Nacionales de Selección y Reproducción ganadera.

El tronco Ibérico es objeto de medidas especiales. Se crea el Registro Especial de Reproductores del

Cerdo Ibérico y se catalogan las diferentes explotaciones extensivas que necesariamente han de inscribirse en el Registro que se establece al efecto. Todo ello a fin de mantener y mejorar el censo, facilitar su asentamiento en áreas con características adecuadas a su explotación y establecer las condiciones adecuadas que permitan mejorar el estado sanitario en especial en cuanto se refiere a la Peste Porcina Africana, dada las características de esta epizootia y su estrecha vinculación con una inadecuada explotación del ganado extensivo.

En lo que respecta a la regulación del mercado de la carne porcina, se instauran por primera vez medidas que abarcan, además de las compras tradicionales de canales, las de medias canales y piezas, así como las ayudas al almacenamiento privado y la concesión de restituciones a la exportación.

Las intervenciones en la regulación del mercado quedaron limitadas a la venta de 2.250 Tm. procedentes de los stock de regulación al objeto de limitar el alza del precio de mercado. Pese a ello, el precio se mantuvo alto, lo que proporcionó unas sustanciosas rentas para el sector productor.

Producción ovina y caprina

Respecto a la producción *ovina y caprina*, y en un análisis global que abarque a ambas producciones, cabría establecer como problemas genéricos los siguientes: baja rentabilidad del conjunto del sector; fuerte incidencia de los costes salariales en el producto final; estructuras productivas inadecuadas en cuanto a exiguo tamaño de gran parte de explotaciones; falta de tecnificación y escasos recursos financieros; irregular distribución de la producción, con oferta temporal poco adecuada al consumo del momento, ocasionando un desfase entre ambos; existencia de explotaciones «sin tierra» propia, lo que provoca una situación de inestabilidad productiva y dificulta la realización de mejoras; disminución de determinados recursos naturales pastables como son los del barbecho y rastrojeras, consecuente a la mecanización agrícola e intensidad de los cultivos; cabaña generatriz envejecida.

Conocidos los problemas que afectan al ganado es necesario establecer los mecanismos de actuación que permitan la corrección de aquellos. Como objetivos fundamentales cabe citar: el rejuvenecimiento del censo; potenciar la producción, adecuando la oferta a la demanda; fomentar la racionalización y modernización de las explotaciones; potenciar la ganadería de grupo para la realización de actividades

en común; estimular el aprovechamiento de recursos subutilizados e intensificar la mejora sanitaria.

El Plan de Mejora de la Estructura Productiva de la Ganadería Ovina recoge todo el programa de actuación sobre el sector, integrando y coordinando un conjunto de líneas de apoyo en la búsqueda de una mayor eficacia productiva, así como orientar a la ganadería ovina hacia superficies geográficas que dispongan de recursos alimenticios naturales e infrautilizados.

Dentro de las líneas de actuación se establece una prima para reposición de hembras, subvenciones directas y préstamos subvencionados para inversiones en adecuación y modernización de explotaciones, así como preferencia en la concesión de otras ayudas entre las que se cita las dirigidas hacia el fomento forrajero-pratense, la instalación de ordeño mecánico y la promoción de razas autóctonas.

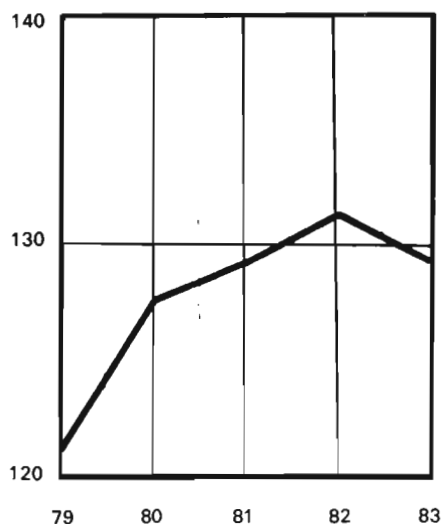
En el ámbito de realizaciones y como ayudas al sector ovino hay que destacar la concesión de primas al acabado precoz de corderos, y a la reposición de hembras, subvenciones para la adquisición y difusión de sementales con la mejora genética que tal actuación comporta para el funcionamiento de los Libros Genealógicos y a los Núcleos de Control Lechero para la adquisición de equipos de ordeño mecánico y otras que afectan a las estructuras productivas y mejora del nivel sanitario.

En cuanto a la regulación del mercado de la carne ovina, en 1983, y teniendo en cuenta la caída de los precios al comienzo del año, consecuente con una oferta incrementada y una retracción de la demanda, se faculta al FORPPA para retirar hasta 150.000 canales de cordero de hasta 16 Kg. de peso canal mediante la concesión de ayudas a la financiación de almacenamientos y restituciones a la exportación. Consecuentemente se inmovilizaron 409,9 Tm. y se concedieron restituciones a la exportación de 176,3 toneladas. El costo total de ambas operaciones ascendió a 197,5 millones de pesetas.

Las actuaciones sobre la ganadería caprina se han centrado en ayudas para la mejora genética de las razas Canaria y Granadina-Murciana mediante la cesión de reproductores subvencionados a través de las exposiciones-venta de reproductores selectos, subvenciones para el desarrollo de los Libros Genealógicos y Comprobación de Rendimientos para los Núcleos de Control Lechero y para la adquisición de equipos de ordeño mecánico. Hay que destacar, asimismo, el establecimiento de auxilios para el fomento del caprino extensivo ubicado en zonas de montaña u otras desfavorecidas, en relación con mejora de pastizales, establecimiento de praderas, así como de

cuantas instalaciones sean precisas para el mejor manejo del ganado.

PRODUCCION DE CARNE DE OVINO (En miles de Tm.)



ESTRUCTURA DEL CENSO DE GANADO OVINO (Miles de cabezas)

	Septiembre 1982	Septiembre 1983	1983 1982=100
TOTAL CABEZAS.....	16.456	16.755	101,8
Animales menores de 12 meses	3.160	3.314	104,8
Animales de más de 12 meses	13.297	13.441	101,1
Machos	499	428	85,8
Hembras	12.798	13.013	101,7

PRODUCCION DE CARNE DE OVINO (Miles de Tm.)

	1982	1983	1983 1982=100
Carne de ovino	131,1	129,7	98,9

ESTRUCTURA DEL CENSO DE GANADO CAPRINO (Miles de cabezas)

	Septiembre 1982	Septiembre 1983	1983 1982=100
TOTAL CABEZAS.....	2.450	2.424	98,9
Animales menores de 12 meses	436	491	112,6
Animales de más de 12 meses	2.015	1.933	95,9
Machos	106	90	84,9
Hembras	1.909	1.843	96,5

PRODUCCION DE CARNE DE CAPRINO (Miles de Tm.)

	1982	1983	1983 1982=100
Carne de caprino	10,4	11,1	106,7

IV.3. POLITICA DE PRODUCCION FORESTAL

España viene siendo un país muy deficitario en madera y productos derivados, lo que origina un desequilibrio en la balanza comercial. Este déficit ha oscilado en los últimos 5 años de 17.000 a 31.000 millones de pesetas corrientes, si bien este año 1983 ha experimentado una sensible baja, estimándose en 7.000 millones de pesetas debido al aumento del valor de las exportaciones de productos manufacturados. Nuestro déficit en estos productos alcanzó su máximo en el año 1974, año en que expresado en su equivalente en rollo sin corteza alcanzó los 6,2 millones de metros cúbicos. La contención del consumo interior, consecuencia de la crisis económica, ha moderado este déficit, mantenido con ligeras oscilaciones en los últimos años en torno a los 4 millones de metros cúbicos. A pesar de esta situación deficitaria, los precios en pesetas constantes del producto en monte han venido deteriorándose de año en año, consecuencia de unas deficiencias estructurales, tanto del subsector productor como de la comercialización y de la industria transformadora, lo que ha producido una disminución paulatina, pero constante, en las extracciones desde 1981 hasta el año actual. Los precios en monte son residuales a partir de los elaborados,