


**Comercio  
exterior**



**Comercio  
exterior  
agrario**



---

# Comercio exterior agrario

---

---

## ANALISIS GLOBAL

---

La reducción del déficit del comercio exterior de productos agrarios, en 1979, en más de un 43 por 100, respecto al año anterior, supuso un ahorro de 30.354,8 millones de pesetas que no ha podido continuar en 1980 por dos razones básicas:

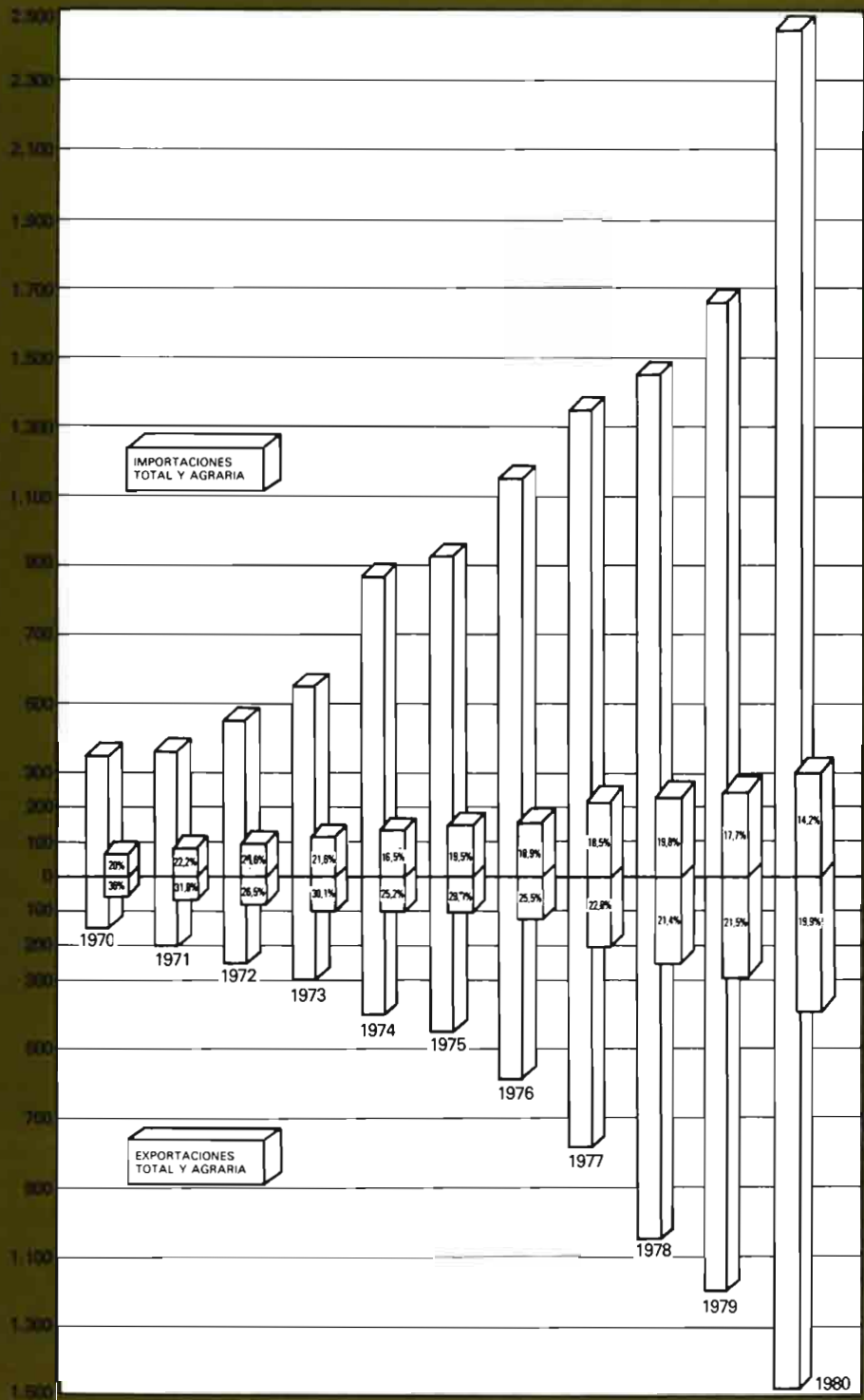
- a) Las transacciones exteriores de productos mediterráneos han sido difíciles reflejándose en la reducción del volumen de las exportaciones de cítricos, almendras, vinos y conservas vegetales.
- b) Las importaciones de cereales-pienso y soja crecieron debido a la corta cosecha de cereales en 1979 y a la necesidad de constituir reservas para paliar el crecimiento de los precios en el exterior, dada la tendencia creciente que mostraban los mercados internacionales.

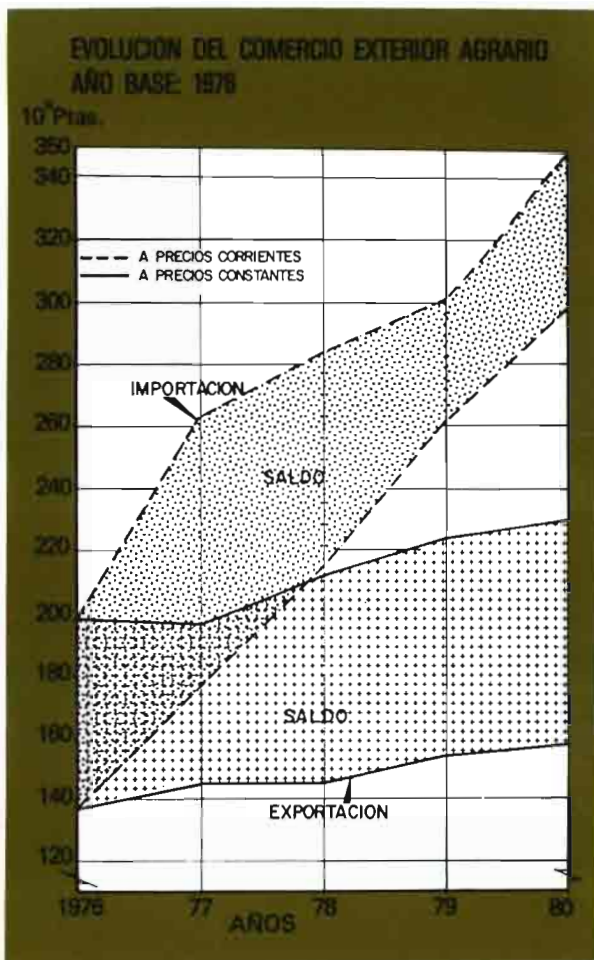
La participación de los productos agrarios en el total de las importaciones ha sido en 1980, del 14,2 por 100, lo que supone una caída de 3,5 unidades respecto a 1979, siguiendo la tendencia decreciente de años anteriores (22,6 por 100, en 1968; 21,6 por 100, en 1972). De 300.925 millones de pesetas en 1979, hemos pasado a 348.485 millones de pesetas de productos agrarios importados.

Las exportaciones agrarias han sufrido un aumento del 13,7 por 100 sobre el valor del año anterior, pasando de 261.944 millones de pesetas a 297.000 millones de pesetas, con una participación del 19,9 por 100 en el total de las exportaciones, disminuyendo 1,5 puntos respecto al año anterior, consecuencia de la expansión y diversificación de los productos industriales importados.

Por tanto, el ritmo de crecimiento de las importaciones de productos agrarios ha sido superior al de las exportaciones con lo que se ha incrementado el saldo negativo en un 30,2 por 100 respecto a 1979, alcanzando la cifra de 50.768,5 millones de pesetas. La tasa de cobertura o porcentaje de importaciones que se cubre con el valor de las exportaciones, ha disminuido del 87 por 100 al 85,4 por 100 en 1980, aunque sigue encontrándose a una distancia considerable de la tasa de cobertura total que se sitúa, este año 1980, en el 60,9 por 100.

En el gráfico adjunto se pueden observar las diferentes cifras de comercio exterior y su evolución.





## ESTRUCTURA DEL COMERCIO EXTERIOR DE PRODUCTOS AGRARIOS

La evolución de la estructura del comercio exterior agrario es lenta, por lo que respecta a la composición de los productos transferidos y a las áreas de origen y destino de estos productos.

### a) Importaciones

Del total de importaciones agrarias, 348.485,2 millones de pesetas, son cinco los productos que aportan el 68 por 100 del valor anterior y que por orden de impor-

tancia en pesetas, son los siguientes: semillas oleaginosas, cereales, café, madera y tabaco. De los cereales y semillas oleaginosas es el maíz y la soja, respectivamente, los principales productos importados por un valor de 115.000 millones de pesetas, dada la política de fomento ganadero industrial de estos últimos años que tiende, en la actualidad, a fomentar la ganadería extensiva y la producción nacional de estos productos.

El café sin tostar y las maderas son los otros dos productos que, por limitaciones climatológicas que imposibilitan su cultivo y producción, se hace necesario importar.

Ultimamente, se destaca la importancia que en el capítulo de importaciones está alcanzando el tabaco, cacao y determinados productos grasos (alcoholes, glicerinas, margarinas, etc.).

### b) Exportaciones

De los 297.716,7 millones de pesetas que se exportan de productos agrarios hay cinco que suponen el 70 por 100 del valor anterior y son: frutas frescas (incluidos agrios), aceites, hortalizas frescas, vinos y conservas vegetales. Estas exportaciones tradicionales en las que las frutas frescas, con más de 65.000 millones de pesetas, siguen manteniendo el primer lugar en valor monetario, van a países de destino que también pueden considerarse tradicionales, aunque se observa una diversificación hacia países asiáticos y africanos. El valor de las exportaciones de frutas frescas se ha multiplicado por 5,6, el de aceite casi por 15, el de hortalizas frescas por 9,5 y el de vino por 8, destacándose que más del 60 por 100 del valor total de las exportaciones agrarias se dirigen a la C.E.E.

## ANÁLISIS DE LA EVOLUCIÓN DE LOS PRODUCTOS MÁS SIGNIFICATIVOS

En comercio exterior los productos más significativos proceden de USA, y el área del ALALC (Asociación Latino Americana de Libre Comercio), y se envían a países europeos como Francia, República Federal Alemana y Reino Unido. Es lógico que las importaciones tengan la comentada procedencia, ya que ahí están los grandes productores de cereales-piensa y haba de soja, capítulos muy importantes de nuestras importaciones.

En cuanto a exportaciones, además de mantener un intercambio importante con los anteriores países, se