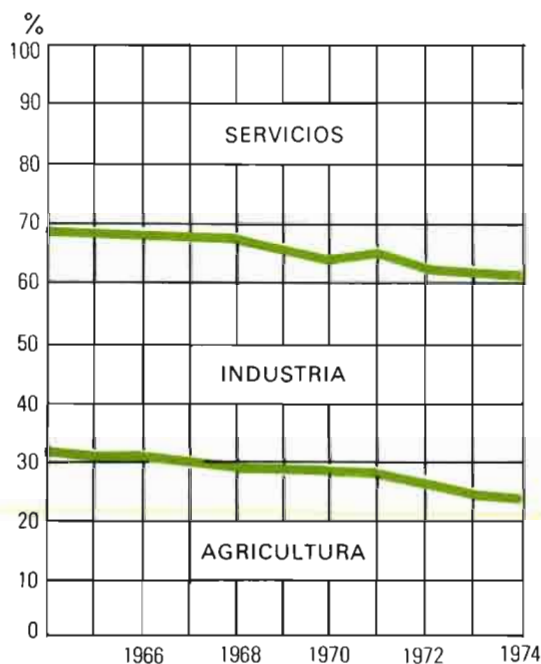
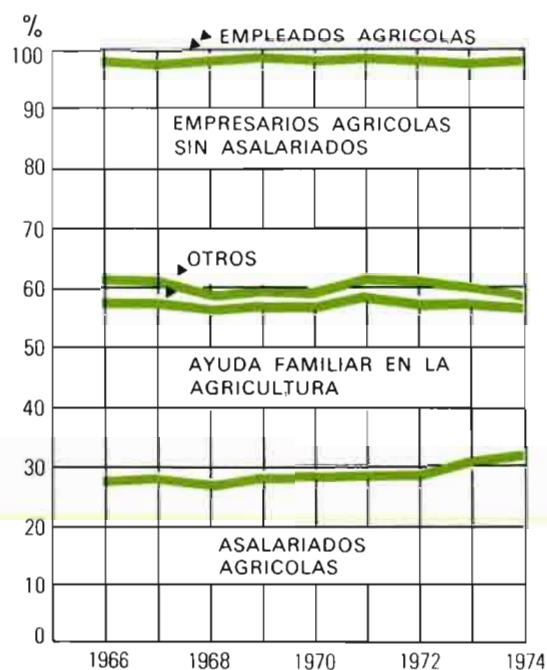


## EVOLUCION DE LA POBLACION ACTIVA POR SECTORES CIFRAS RELATIVAS 1964-74



## EVOLUCION RECIENTE DE LA ESTRATIFICACION OCUPACIONAL EN LA AGRICULTURA



## EVOLUCION DE LA ESTRATIFICACION OCUPACIONAL EN LA AGRICULTURA

| AÑOS       | EMPLEA-<br>DORES | EMPRESA-<br>RIOS SIN<br>ASALA-<br>RIADOS | AYUDA<br>FAMILIAR | ASALA-<br>RIADOS | OTROS |
|------------|------------------|--|-------------------|------------------|-------|
| 1972 ..... | 1,8              | 37,1                                     | 28,5              | 29,9             | 2,7   |
| 1973 ..... | 1,9              | 38,6                                     | 28,6              | 30,1             | 0,8   |
| 1974 ..... | 1,7              | 40,2                                     | 27,5              | 30,2             | 0,4   |

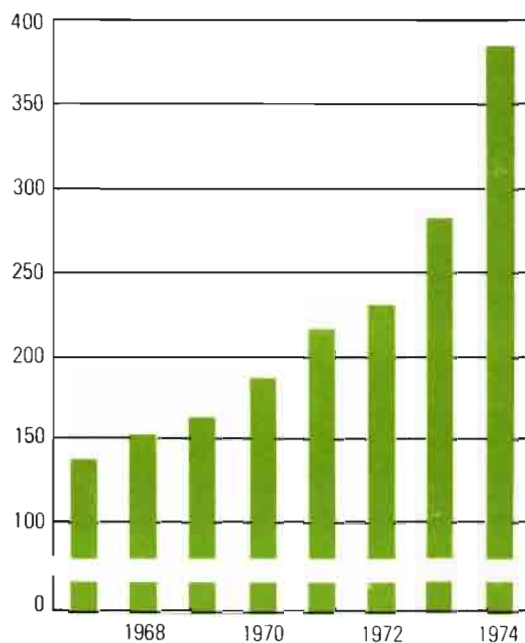
FUENTE: Encuestas de Población Activa (2.º semestre).  
NOTA: Los porcentajes se han calculado para 1972, 73 y 74 sobre población ocupada.

## SALARIOS

El Índice General de Salarios en 1974 ha subido un 32,2 por 100 respecto a 1973. Por grupos, las variaciones son todas positivas y superiores al 25 por 100. Destaca el obrero fijo con una subida del 33,9 por 100.

## INDICES GENERALES DE SALARIOS

BASE 1964 = 100



## INDICES GENERALES DE SALARIOS POR CATEGORIAS LABORALES (1964 = 100)

|  | 1973         | 1974         | VARIACION<br>% |
|--|--------------|--------------|----------------|
| Obrero fijo .....                        | 286,0        | 382,9        | 33,9           |
| Tractorista .....                        | 259,9        | 331,2        | 27,4           |
| Pastor .....                             | 316,5        | 416,9        | 31,7           |
| Vaquero o porquero .....                 | 301,2        | 396,3        | 31,6           |
| Recolector de aceituna .....             | 271,7        | 339,8        | 25,1           |
| Obrero eventual .....                    | 269,6        | 353,9        | 31,3           |
| <b>INDICE NACIONAL DE SALARIOS .....</b> | <b>284,5</b> | <b>376,2</b> | <b>32,2</b>    |

## INDICE DE SALARIOS REGIONALES (ESPAÑA 1964 = 100)

| REGIONES                   | 1973         | 1974         | VARIACION<br>% |
|----------------------------|--------------|--------------|----------------|
| Galicia .....              | 263,9        | 387,6        | 46,9           |
| Norte .....                | 304,3        | 442,9        | 45,5           |
| Ebro .....                 | 318,0        | 436,3        | 37,2           |
| Nordeste .....             | 392,6        | 508,5        | 29,5           |
| Duero .....                | 269,9        | 369,6        | 36,9           |
| Centro .....               | 268,4        | 378,4        | 41,0           |
| Levante .....              | 302,5        | 411,9        | 36,2           |
| Extremadura .....          | 241,8        | 328,4        | 35,8           |
| Andalucía Oriental .....   | 263,7        | 343,8        | 30,4           |
| Andalucía Occidental ..... | 242,0        | 324,7        | 34,2           |
| Canarias .....             | 279,0        | 344,8        | 23,6           |
| <b>ESPAÑA .....</b>        | <b>284,5</b> | <b>376,2</b> | <b>32,2</b>    |

## SALARIOS REGIONALES (Pts. Jornal)

| REGIONES                   | OBRAERO<br>FIJO | TRACTO-<br>RISTA | PASTOR     | VAQUERO<br>O<br>PORQUERO | VENDI-<br>MIADOR | RECOLEC-<br>TOR DE<br>ACEITUNA | OBRAERO<br>EVENTUAL |
|----------------------------|-----------------|------------------|------------|--------------------------|------------------|--------------------------------|---------------------|
| Galicia .....              | 339             | 431              | —          | 420                      | —                | —                              | 442                 |
| Norte .....                | 383             | 521              | —          | 460                      | —                | —                              | 510                 |
| Ebro .....                 | 392             | 461              | 424        | 413                      | 580              | 486                            | 464                 |
| Nordeste .....             | 463             | 568              | 488        | 540                      | 593              | 533                            | 556                 |
| Duero .....                | 326             | 399              | 365        | 354                      | 492              | —                              | 418                 |
| Centro .....               | 354             | 416              | 409        | 404                      | 418              | 364                            | 405                 |
| Levante .....              | 382             | 463              | 366        | 383                      | 557              | 434                            | 469                 |
| Extremadura .....          | 288             | 330              | 344        | 311                      | 467              | 337                            | 346                 |
| Andalucía Oriental .....   | 321             | 378              | 354        | 360                      | 422              | 315                            | 378                 |
| Andalucía Occidental ..... | 286             | 345              | 313        | 312                      | 457              | 348                            | 341                 |
| Canarias .....             | 293             | 435              | —          | 309                      | —                | —                              | 438                 |
| <b>ESPAÑA .....</b>        | <b>336</b>      | <b>436</b>       | <b>378</b> | <b>372</b>               | <b>487</b>       | <b>348</b>                     | <b>403</b>          |