

Precios medios percibidos por el agricultor

PRECIOS MEDIOS PERCIBIDOS POR EL AGRICULTOR

PRODUCTOS	1971 PTS. KG.	1972 PTS. KG.	1972 1971 = 100
Ajos	36,66	33,15	90,4
Alcachofas	10,46	12,52	119,7
Cebollas	3,69	4,93	133,6
Coles	5,39	5,59	103,7
Coliflores	7,15	6,32	88,4
Escarolas	5,35	6,03	112,7
Espárragos	30,24	36,89	122,0
Guisantes verdes	15,41	16,38	106,3
Habas verdes	8,30	9,21	111,0
Judías verdes	15,35	18,29	119,2
Lechugas	4,99	6,69	114,0
Pimientos	10,62	11,44	107,7
Tomates	6,40	7,41	115,8
Melón	5,82	5,78	99,3

Las oscilaciones de los precios medios percibidos dentro de los productos hortícolas han sufrido respecto de 1971 variaciones bastantes fuertes tanto positivas como negativas, a excepción del melón que sólo ha disminuido en un 0,7 por 100, oscilando los demás entre -11,6 por 100 y +33,6 por 100.

Han sufrido variación positiva las cebollas con el 22,6 por 100; los espárragos con el 22,0 por 100; las judías verdes con el 19,2 por 100; los tomates con el 15,8 por 100; las alcachofas con el 19,7 por 100; las habas verdes con el 11,0 por 100; las coles con el 3,7 por 100 y los pimientos con el 7,7 por 100.

Han sufrido variación negativa los ajos con el 9,6 por 100 y las coliflores con el 11,6 por 100.

Evolución del mercado

Los mercados estuvieron bien abastecidos en ajos, alcachofas, calabacines, cebollas, coliflores, habas, berenjenas, pepinos y tomates con oferta en general superior a la demanda, aunque en algunos mercados se produjeron desequilibrios, sobre todo en el caso del tomate. La demanda fue superior a la oferta en pimientos, alcachofas y tomate para industria. La meteorología adversa en muchos casos y en algunas regiones, mermaron las cosechas y en otros su calidad, sobre todo en judías verdes, coliflores, guisantes, lechugas, pimientos y tomates.

Las exportaciones de alcachofas y tomates se desarrollaron con bastantes irregularidades debido a las condiciones

climatológicas que redujeron las buenas calidades y a los problemas laborales en los países destinatarios y de tránsito, que dificultaron el transporte. Todo ello influyó en la obtención de precios muy diversos, no siendo satisfactorio el desarrollo de los mismos.

AGRIOS

Política del sector cítrico

La Orden Ministerial de 29 de febrero de 1972 estableciendo subvenciones a los plantones de agrios tolerantes a la «tristeza», que se utilicen en las replantaciones y plantaciones intercalares («doblado») de fincas o huertos afectados o amenazados por la «tristeza» de los agrios, ha tenido una repercusión favorable en el sector, que se ha manifestado con notable incremento en las solicitudes de autorizaciones de plantación. Asimismo, durante este año se aprecia una reactivación de nuevas plantaciones al comercializarse ya las plantas producidas por los Viveros autorizados, de acuerdo con la Orden del Ministerio de Agricultura de 7 de diciembre de 1968.

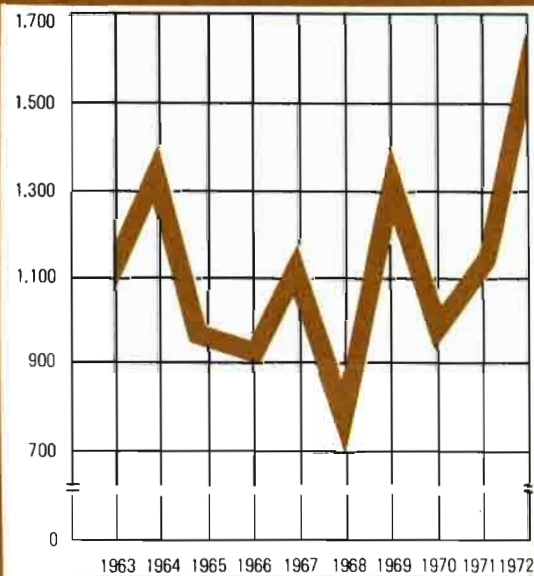
El número total de autorizaciones de plantaciones intercalares, reposiciones y nuevas plantaciones concedidas para la campaña de plantación 1971-72, así como el correspondiente número total de plantas, asciende respectivamente a 1492 autorizaciones y 567.628 plantas, siendo de destacar que el 90 por 100 de las mismas (513.441 plantas) se han destinado a reposiciones y plantaciones intercalares en áreas afectadas o amenazadas por la «tristeza», y tan sólo el 10 por 100 a nuevas plantaciones.

Tanto la Orden del Ministerio de Agricultura de 29 de febrero de 1972, por la que se aplican subvenciones en la campaña de plantación 1971-72, como la Orden Ministerial de 27 de octubre de 1972 prosiguiendo dicha política en la campaña 1972-73, orientan la reconversión de las plantaciones tanto en el aspecto de defensa contra los efectos de la «tristeza» de los agrios, como en cuanto a la mejoría de las variedades cultivadas, procurando estimular una mejor estructura varietal del sector al discriminar selectivamente las ayudas económicas en función de las variedades utilizadas.

PRODUCCION DE MANDARINA
EN MILES DE Qm.



PRODUCCION DE LIMON
EN MILES DE Qm.



Censo de agrios

Iniciado en el último trimestre de 1971 se han completado en 1972 los trabajos de campo, estando actualmente en fase de elaboración de datos.

El censo de agrios se ha llevado a cabo en todas las provincias cítricas españolas (Balears, Tarragona, Castellón, Valencia, Alicante, Murcia, Almería, Granada, Málaga, Cádiz, Sevilla, Córdoba, Huelva, Badajoz, Pontevedra, Santander, Tenerife y Las Palmas), determinándose los siguientes puntos:

- Superficie cultivada de agrios a niveles de término municipal, provincial y nacional.
- Distribución de dichas superficies por especies y variedades.
- Número total de árboles a nivel municipal, provincial y nacional, así como su distribución por especies y variedades.
- Pirámides de edades correspondientes a cada variedad en los distintos niveles.
- Superficies, número de árboles y pirámides de edades de cada variedad, correspondientes a plantaciones intercalares («doblos»).

La superficie estudiada se aproxima a las 200.000 Ha., habiéndose apoyado el estudio de las más importantes provincias productoras (Castellón, Valencia, Alicante, Murcia, Almería, Málaga y Sevilla) en un sobrevuelo fotográfico de las zonas de cultivo que ha abarcado 1,5 millones de hectáreas.

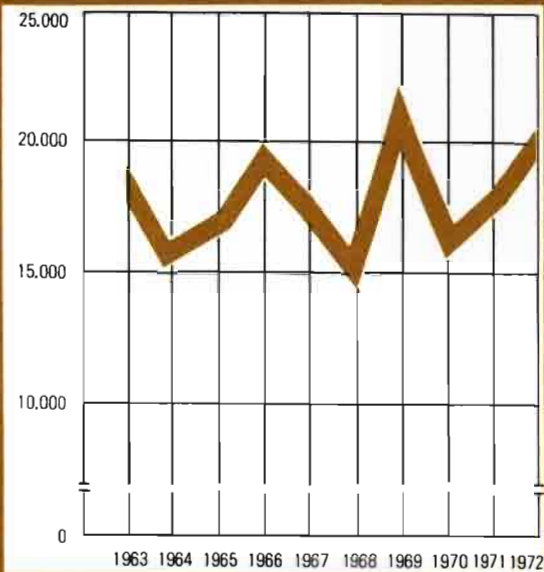
Producción

En la campaña 1972-73 se estima que habrá un aumento del 14 por 100 en la producción de naranja, con relación a la campaña anterior; un aumento de 16,7 por 100 en la producción de mandarina y también aumento de producción del 49,3 por 100 en el limón y 17,3 por 100 en el pomelo.

PRODUCCIONES

	1971-72 000 QM.	AVANCE 1972-73 000 QM.	1972-73 1971-72 = 100
Naranja	17.785	20.271	114,0
Mandarina	3.741	4.367	116,7
Limón	1.103	1.647	149,3
Pomelo	52	61	117,3

PRODUCCIÓN DE NARANJA
EN MILES DE Qm.



Comercio exterior

El volumen total de las exportaciones de agrios aumentó en 1972 en un 17,1 por 100 en relación con las exportaciones del año precedente; en términos monetarios, el incremento de las exportaciones en 1972 es del 19,4 por 100, lo que indica que nuestros agrios han alcanzado en los mercados internacionales unos precios superiores en el año 1972.

COMERCIO EXTERIOR

	EXPORTACION			
	1971		AVANCE 1972	
	TM.	MILES PTS.	TM.	MILES PTS.
Naranjas	880.911	6.627.735	999.179	7.523.529
Mandarinas . . .	313.928	3.740.618	400.409	4.761.018
Limones	51.725	411.887	60.876	590.215
Pomelo	1.027	6.302	600	3.985

FUENTE: Estadística del Comercio Exterior de España. Dirección General de Aduanas.

Precios medios percibidos por los agricultores

PRECIOS MEDIOS PERCIBIDOS POR LOS AGRICULTORES

	1971 PTS./KG.	1972 PTS./KG.	1972 1971 = 100
Naranja	5,01	4,49	89,6
Mandarina	7,12	5,69	79,9
Limón	11,50	13,64	118,6

Los cítricos han tenido fuertes variaciones, tanto positivas como negativas, respecto a 1971.

El precio medio percibido por el agricultor bajó para la mandarina en un 20,1 por 100 y para la naranja en un 10,4 por 100, mientras que subió en un 18,6 para el limón.

Evolución del mercado

Comenzó el año con una fuerte paralización del mercado naranjero, ante el desinterés comprador, motivado en buena parte, por la situación de los diversos mercados del exterior. La fuerte oferta se vió aumentada por los elevados stock postnavideños que, con tendencia del precio a la baja produjeron la suspensión de las Preferencias Arancelarias en el Mercado Común. Con las medidas tomadas por la Comisión Reguladora fueron repuestas en febrero para volverse a suspender a mediados del mismo, provocando definitivamente el hundimiento del mercado, que no se recuperó en el resto del mes. Las existencias en árbol eran, en general, a finales del primer trimestre, muy elevadas, para la época, ante estas circunstancias y la atonía comercial, especialmente para Navel y Sanguina el FORPPA actuó de forma muy dinámica en abril, provocando momentáneamente un ligero ascenso en las cotizaciones de naranja, paliado en buena parte ante la noticia de una nueva eliminación Preferencial. La última parte de la campaña 71-72 transcurrió con cierta animación en algunas zonas de producción, recolectándose mucha fruta, con demanda selectiva hacia los mejores calibres y calidades, a pesar de lo cual en la Plana de Castellón las Sanguinas presentaron un grave problema de mercado al ser las existencias durante este período muy elevadas, por lo que, en buena proporción fueron utilizados por diversas industrias.

En el mes de octubre comenzó prácticamente la campaña 72-73 con gran actividad comercial, como ya es tradicional, dirigida específicamente hacia las partidas y variedades de mayor precocidad, como Satsumas, los diversos tipos de Clementinas —grupo con la mayor demanda— y Navelinas, las cuales fueron recolectándose muy rápidamente auxiliándose de la desverdización, con

lo que la exportación alcanzó cotas, muy superiores a las de campañas anteriores. El estado del mercado exterior, con más oferta que demanda y acusando en ocasiones faltas de calidad notables, determinó una fuerte paralización de compras durante todo el resto del año con precios muy bajos, especialmente para las variedades Satsuma, con la sola excepción de la actividad debida a la actuación del FORPPA a través de las industrias.

Las escasas existencias en Limón durante los tres primeros trimestres del año, originaron precios relativamente estabilizados y niveles superiores a los del año anterior, a pesar de la débil demanda. En zonas productoras de Málaga es de destacar la afectación de la calidad ante el fuerte ataque de «mosca blanca», que ya en mayo presentaba perspectivas más esperanzadoras. Buena cosecha de Limón Fino de Murcia, con precios sostenidos, reduciéndose a finales de año algunas ventas «a ojo» de la variedad Verna.

FRUTAS DE PEPITA

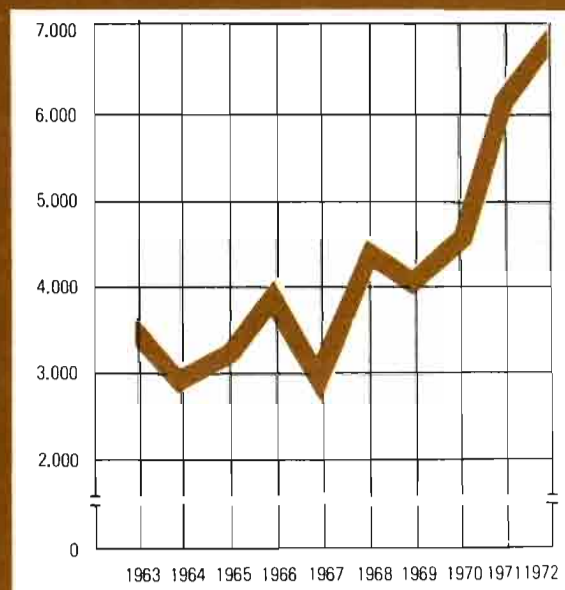
Política sectorial

A partir del mes de marzo existió un déficit en el mercado de la pera, por lo que en abril se realizaron unas importaciones, principalmente de la variedad PASSE CRAS-SANE hasta un total de unas 1.700 Tm.

En los meses de estío, ante la presencia excesiva de pera limonera en los mercados españoles se realizaron las siguientes intervenciones:

- Compra de 1.500 Tm., con reducción de 3 ptas./Kg.
- Exportación hasta un total de 11.000 Tm.
- Fomento de la adquisición por la industria de un total de 4.000 Tm.

PRODUCCION DE MANZANA
EN MILES DE Qm.



Producciones

En las frutas de pepita se registró en el año 1972, con relación a 1971, un aumento en la producción del 12,6 por 100 en la manzana y una disminución del 3,2 por 100 en la pera.

PRODUCCIONES DE FRUTA DE PEPITA

	1971 000 QM.	AVANCE 1972 000 QM.	1972 1971 = 100
Manzana	6.173	6.950	112,6
Pera	4.163	4.030	96,8