

GANADO PARA ABASTO

En GANADO BOVINO los precios de garantía solamente se han modificado para el año de más de 180 Kg. como queda reflejado en el cuadro adjunto:

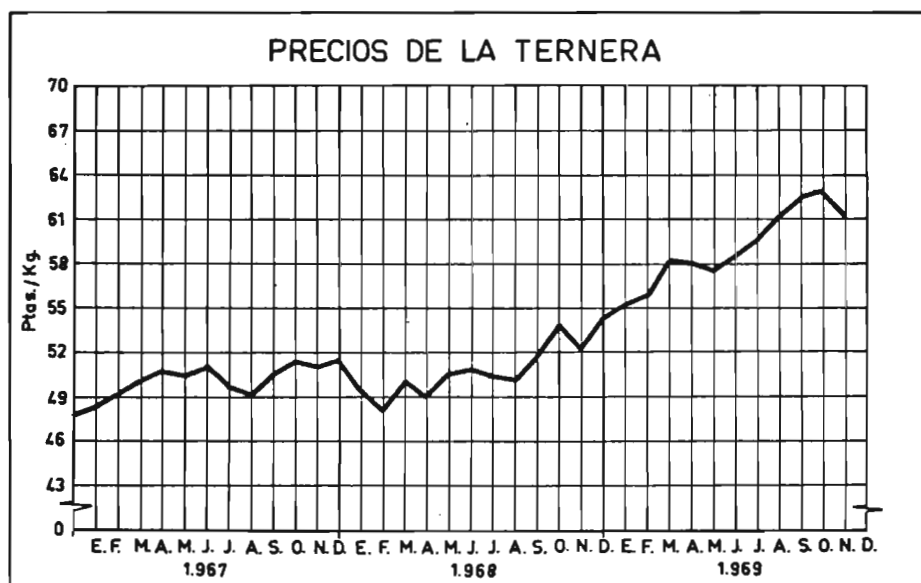
Clase	Peso canal Kg.	Ptas./Kg. canal	
		1.968-69	1.969-70
Añojo	De 125 a 180	67	67
Añojo	Más de 180	70	73
Vaca	Sin límite	50	50

No se modificaron las primas correspondientes a añojos machos que son las siguientes:

Añojos machos entre los 180 y 200Kg. de peso en canal . 3 ptas./Kg. canal.

Añojos machos de más de 210 Kg. de peso en canal : 6 ptas./Kg. canal.

En el mercado libre los precios del ganado bovino en vivo registraron las siguientes alzas: ternera 15,0 por ciento, novilla 11,6 por ciento y vaca 8,9 por ciento.

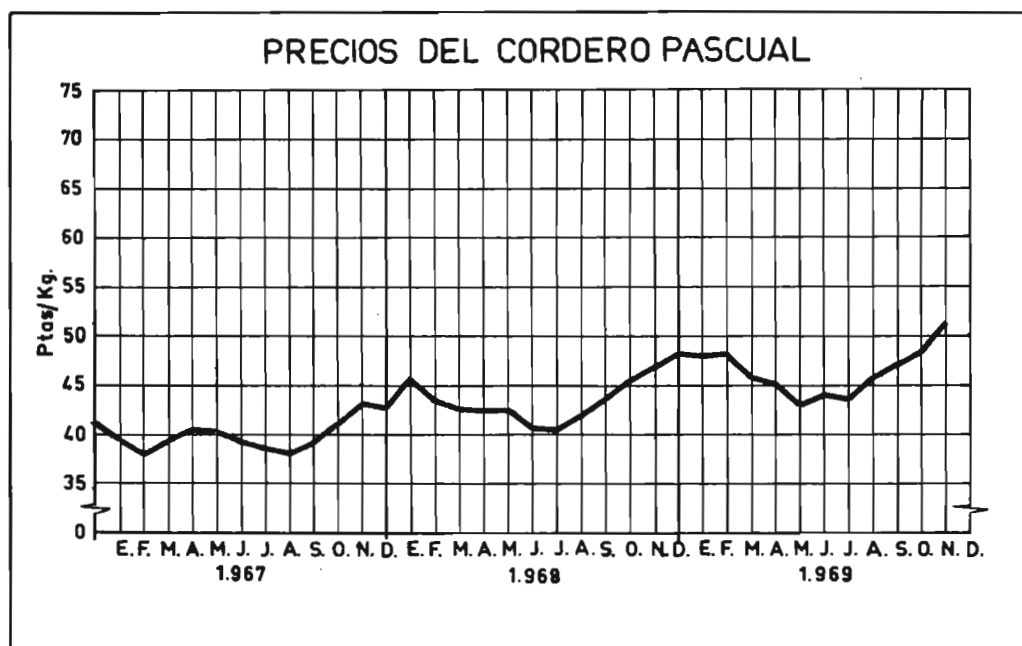


Meses	TERNERA (1) Ptas./Kg. vivo		NOVILLA (2) Ptas./Kg. vivo		VACA Ptas./Kg. vivo	
	1.968	1.969	1.968	1.969	1.968	1.969
Enero	47,77	55,39	40,40	43,74	31,31	34,25
Febrero	48,23	55,94	40,70	46,31	30,91	37,75
Marzo	49,98	58,35	40,45	46,24	29,75	36,05
Abril	49,04	58,19	41,14	47,06	30,84	35,24
Mayo	50,77	57,79	40,68	46,10	31,62	34,53
Junio	50,96	58,57	42,13	45,70	32,51	-
Julio	50,44	59,55	41,61	46,15	32,15	33,99
Agosto	50,23	61,39	41,59	47,03	31,92	34,13
Septiembre	51,77	62,47	41,81	47,75	32,19	34,70
Octubre	53,91	62,75	43,11	48,54	32,80	34,34
Noviembre.....	52,20	61,21	44,19	46,86	33,14	33,78
Diciembre	54,43	..	42,84	..	33,28	..
AÑO	51,25	58,94 (3)	41,64	46,48(3)	31,83	34,67(3)

(1) - De 5 meses. (2) - De 2 años. (3) - Avance.

Los precios de garantía del GANADO OVINO no se modificaron en la campaña 1969-70 respecto a lo anterior. El precio de garantía para el cordero con canal hasta 17 Kg. es de 60 ptas./Kg. canal desde 1 de Abril de 1969 hasta 30 de Septiembre, 65 ptas./Kg. canal desde esta última fecha hasta 15 de Febrero de 1970 y finalmente 60 ptas./Kg. canal desde 15 de Febrero a 31 de Marzo de 1.970.

En el mercado libre el cordero lechal registró un alza del 4,4 por ciento y el cordero pascual del 6,7 por ciento, en tanto que la oveja no sufrió variación.



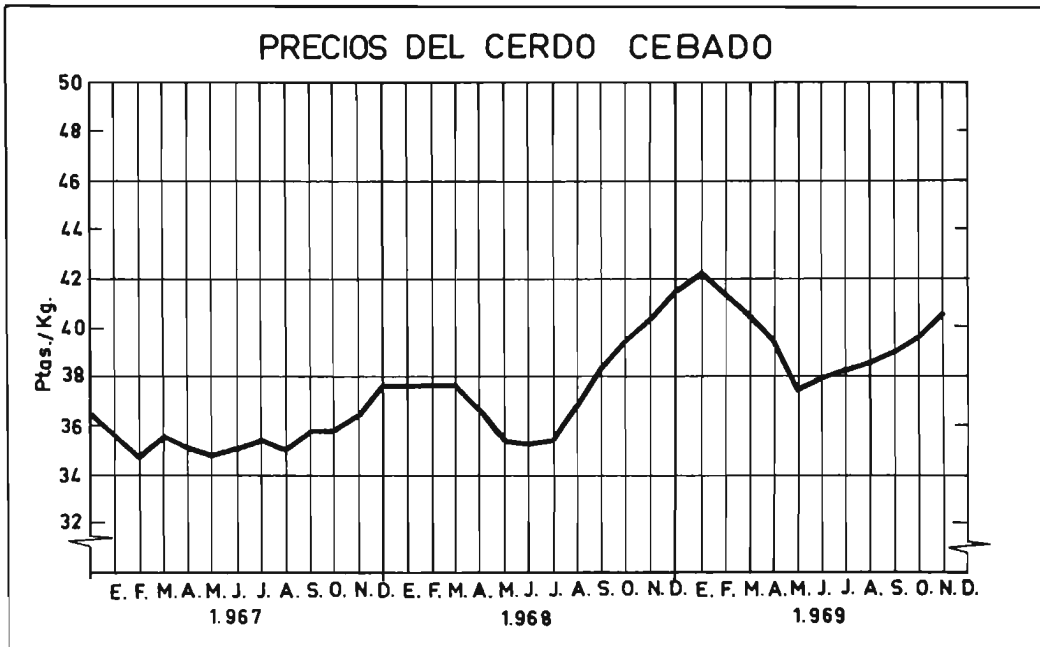
Meses	CORDERO LECHAL(1) Ptas./Kg. vivo		CORDERO PASCUAL(2) Ptas./Kg. vivo		OVEJA Ptas./Kg. vivo	
	1.968	1.969	1.968	1.969	1.968	1.969
Enero	59,06	66,93	45,93	48,11	23,03	23,71
Febrero	56,85	62,28	43,75	48,54	23,67	26,17
Marzo	55,77	60,93	42,96	46,18	23,62	23,91
Abril	56,55	58,82	42,61	45,22	23,39	24,81
Mayo	55,87	57,67	42,74	43,04	24,22	23,42
Junio	54,09	58,92	40,86	44,29	23,71	23,41
Julio	56,69	58,84	40,85	43,81	22,66	23,70
Agosto	59,23	60,81	42,11	45,93	23,26	23,66
Septiembre	63,48	65,24	43,57	47,10	23,31	23,14
Octubre	64,67	66,22	45,57	48,69	23,34	23,56
Noviembre	67,61	68,94	46,94	51,56	24,29	22,78
Diciembre	66,60	..	48,24	..	24,14	..
AÑO	59,51	62,13(3)	43,86	46,80(3)	24,20	24,19(3)

(1) - De 1 mes. (2) - De 3 a 8 meses (3) - Avance.

Tampoco variaron los precios de garantía del GANADO PORCINO en la campaña 1969-70 que son los siguientes:

	<u>Peso canal Kg.</u>	<u>Pesetas/Kg. canal</u>
Cerdo de raza selecta y sus cruces entre sí	De 60 a 80	48,00
Cerdo de capa blanca corriente y cruzado de selecto con blanco del país ó ibérico	De 60 a 80	46,00
Cerdo ibérico colorado	De 75 a 95	44,50
	De 96 a 110	43,50
Cerdo ibérico negro	De 75 a 95	44,00
	De 96 a 110	43,00

En el mercado libre el cerdo cebado acusó una elevación del 4,6 por ciento.



Dentro del sector AVES el precio de garantía del pollo se mantuvo inalterable para la campaña 1969-70 en 39 ptas./Kg. canal.

En el mercado libre los pollos bajaron en 1969 un 9,2 por ciento y las gallinas un 13,0 por ciento

Meses	CERDO CEBADO Ptas./Kg. vivo		POLLOS Ptas./Kg. vivo		GALLINAS Ptas./Kg. vivo	
	1.968	1.969	1.968	1.969	1.968	1.969
Enero	37,50	42,22	41,63	41,33	31,93	30,89
Febrero	37,51	41,46	41,32	39,78	30,60	29,14
Marzo	37,53	40,60	42,32	38,54	32,08	28,36
Abril	36,61	39,54	43,77	37,35	32,73	27,79
Mayo	35,56	37,56	44,12	36,95	33,97	27,09
Junio	35,21	37,98	42,61	36,95	33,62	27,02
Julio	35,44	38,37	42,19	37,65	33,67	27,08
Agosto	36,58	38,69	42,82	37,47	33,70	27,69
Septiembre	38,29	39,05	42,87	37,68	32,98	27,24
Octubre	39,50	39,61	40,64	38,16	31,54	27,61
Noviembre	40,30	40,58	40,26	39,25	31,00	28,69
Diciembre	41,54	..	40,46	..	30,99	..
AÑO	38,63	40,40(1)	42,10	38,22(1)	32,26	28,07(1)

(1) - Avance

PRODUCTOS GANADEROS

Los precios de garantía al ganadero para la LECHE DE VACA que se modificaron ligeramente respecto a campañas anteriores quedaron establecidos en la 1969-70 de la siguiente forma:

De 5 de Abril a 31 de Agosto de 1.969 de 5,25 a 6,50 ptas./litro según zonas.

De 1 de Septiembre de 1.969 a 28 de Febrero de 1.970 de 6,50 a 7,50 ptas./litro según zonas.

En el mercado libre la leche de vaca no registró variación prácticamente, la LECHE DE OVEJA acusó una alza del 3,7 por ciento y la MANTEQUILLA una contracción del 3,5 por ciento.

